



GRANDES OPÇÕES DO PLANO E ORÇAMENTO 2024-2028



Sines
MUNICÍPIO



ÍNDICE

Enquadramento Macroeconómico	1
Enquadramento Internacional	1
Economia Portuguesa	2
Grandes Opções do Plano 2024/2028	4
I. Desenvolvimento económico e atratividade do concelho de Sines	5
II. Desenvolvimento Local e Social	6
III. Saúde, segurança, resiliência e bem-estar	8
IV. Qualificação urbana, planeamento e ordenamento do território	8
V. Sustentabilidade ambiental e urbana	9
VI. Promoção territorial, desenvolvimento turístico e valorização do património	10
VII. Modernização dos serviços municipais, transparência e inteligência urbana	11
Apresentação do Orçamento Municipal	12
Orçamento Municipal 2024	12
Quadro Plurianual de Programação Orçamental 2024/2028	13
Equilíbrio Orçamental	15
Orçamento Municipal 2024 – Receita	16
Análise da receita	16
Impostos diretos	17
taxas, multas e outras penalidades	17
Rendimentos de propriedade	17
Transferências correntes	18
Venda de bens e serviços correntes	18
Outras receitas correntes	19
Venda de bens de investimento	19
Transferências de capital	19
Passivos financeiros	20
Orçamento Municipal 2024 – Despesa	21
Análise da despesa	21
Despesas com pessoal	21
Aquisição de bens e serviços	22
Juros e outros encargos	22
Transferências correntes	23
Aquisição de bens de capital	23
Passivos financeiros	23

Grandes Opções do Plano	24
Grandes Opções do Plano	24
Plano Plurianual de Investimentos.....	25
Atividades Mais Relevantes	26
Análise Patrimonial.....	28
Fluxos de Caixa Previsionais	28
Demonstração de Resultados Previsional	29
Balço Previsional.....	29
Compromissos plurianuais	30
Responsabilidades Contingentes	31
Entidades Participadas.....	32
Normas de Execução Orçamental – 2024	33
Orçamento e Plano Orçamental Plurianual 2024/2028.....	38
Resumo do orçamento 2024	41
Orçamento da receita 2024/2028	43
Orçamento da despesa 2024/2028.....	53
Plano Plurianual de Investimentos 2024/2028.....	66
Atividades Mais Relevantes 2024/2028	75
Balço Previsional 2024.....	93
Demonstração de Resultados Previsional 2024	95
Fluxos de Caixa Previsional 2024	97
Mapa de pessoal 2024.....	99
Anexos - Orçamentos das Participadas.....	102

Índice de Tabelas

Tabela 1 - Projeções FMI para o PIB - "World Economic Outlook" - outubro 2023.....	2
Tabela 2 - Projeções Económicas - Relatório da Proposta de OE 2024.....	3
Tabela 3 - Orçamento Municipal - 2024	12
Tabela 4 - Previsão Plurianual da Receita - 2024/2028.....	13
Tabela 5 - Previsão Plurianual da Despesa - 2024/2028.....	14
Tabela 6 - Equilíbrio Orçamental - 2024.....	15
Tabela 7 - Evolução da Receita - 2022/2024	16
Tabela 8 - Impostos Diretos - 2023/2024	17
Tabela 9 - Taxas, multas e outras penalidades - 2023/2024.....	17
Tabela 10 - Taxas, Multas e Outras Penalidades - 2023/2024	17
Tabela 11 - Transferências Correntes - 2023/2024.....	18
Tabela 12 - Transferências de Capital - Portugal 2020.....	19
Tabela 13 - Empréstimos contratualizados por utilizar	20
Tabela 14 - Evolução da Despesa - 2022/2024.....	21
Tabela 15 - Despesa com Pessoal - 2023/2024	22
Tabela 16 - Aquisição de bens e serviços correntes - 2023/2024	22
Tabela 17 - Juros e outros encargos - 2023/2024	22
Tabela 18 - Encargos com empréstimos - 2024	23
Tabela 19 - Grandes Opções do Plano 2024	24
Tabela 20 - Plano Plurianual de Investimentos - 2023/2024.....	25
Tabela 21 - Atividades Mais Relevantes - 2023/2024	26
Tabela 22 - Fluxos de Caixa Previsionais - 2023/2024.....	28
Tabela 23 - Demonstração de resultados previsional - 2023/2024.....	29
Tabela 24 - Balanço Previsional - 2023/2024	29
Tabela 25 - Compromissos Plurianuais.....	30
Tabela 26 - Entidades Participadas.....	32

ENQUADRAMENTO MACROECONÓMICO

ENQUADRAMENTO INTERNACIONAL

O primeiro trimestre de 2023 foi marcado pela recuperação da economia mundial, em resultado da reabertura da China, da moderação das disrupções nas cadeias de abastecimento globais e da redução dos custos energéticos. Esta evolução prolongou-se no segundo trimestre, tendo o crescimento do produto interno bruto (PIB) mundial sido liderado pelos Estados Unidos da América (EUA), Japão e China. Em contraste, a economia europeia tem mostrado sinais de fragilidade, nomeadamente no caso da Alemanha e, especialmente, no setor da indústria. As expectativas para o resto do ano apontam para a continuação da expansão económica dos EUA, para um menor dinamismo da China, com ausência de inflação, e para o abrandamento da economia da área do euro, com sinais de contração cada vez mais evidentes.

As perspetivas internacionais permanecem rodeadas de uma elevada incerteza. As tensões geopolíticas associadas ao prolongamento da guerra na Ucrânia são um importante fator de incerteza, mantendo elevados os riscos de fragmentação no comércio internacional. Não obstante a gradual desaceleração da inflação a nível global, o crescimento dos preços permanece num nível historicamente elevado, assistindo-se, nos últimos meses, a um recrudescimento de pressões ascendentes devido sobretudo à subida do preço do petróleo nos mercados internacionais. Acresce a este conflito, os recentes acontecimentos em Israel.

Nos próximos meses, a atividade económica mundial continuará condicionada pela inflação ainda elevada e pelo aumento dos custos de financiamento de empresas, famílias e soberanos. A maior restritividade da política monetária, muito sincronizada entre os principais bancos centrais, poderá também fazer recrudescer a incerteza nos mercados financeiros, apesar da gradual redução da volatilidade após a turbulência verificada no setor bancário, com o colapso de alguns bancos nos EUA e na Suíça no início do ano. Na Europa, acresce a dificuldade de reequilíbrio orçamental num conjunto significativo de Estados-Membros, que, com a revisão do Pacto de Estabilidade e Crescimento, constitui outro fator de incerteza.

Nas últimas projeções do Fundo Monetário Internacional constantes no “World Economic Outlook – October 2023”, o crescimento da economia mundial em 2023 será de 3% e desacelera para 2,9%, em 2024.

Na primeira metade de 2023, a economia da área do euro abrandou para um crescimento de 0,8% em termos homólogos (2% no semestre anterior), com crescimentos em cadeia de 0,1% em ambos os trimestres. O consumo privado estagnou e os contributos positivos do investimento e do consumo público foram contrabalançados pela queda da procura externa líquida associada à diminuição das exportações. O fraco desempenho da economia da área do euro deveu-se sobretudo à fragilidade da economia alemã, cujo PIB registou uma quebra de 0,2% em termos homólogos reais no primeiro semestre de 2023, projetando-se uma quebra em 2023 de -0,5%.

Tabela 1 - Projeções FMI para o PIB - "World Economic Outlook" - outubro 2023

	2022	Projeções WEO	
		2023	2024
Economia mundial	3,5	3,0	2,9
Economias avançadas	2,6	1,5	1,4
EUA	2,1	2,1	1,5
Japão	1,0	2,0	1,0
Reino Unido	4,1	0,5	0,6
Área do euro	3,3	0,7	1,2
Alemanha	1,8	-0,5	0,9
França	2,5	1,0	1,3
Itália	3,7	0,7	0,7
Espanha	5,8	2,5	1,7
Economias de mercado emergentes e em desenvolvimento	4,1	4,0	4,0

ECONOMIA PORTUGUESA

De acordo com o governo português (“Relatório da Proposta de Orçamento do Estado para 2024”), no primeiro semestre do ano, o PIB português cresceu 2,5% em termos homólogos e 1,7% face ao segundo semestre de 2022. Este foi um crescimento semestral significativamente superior à média da área do euro (0,8% em termos homólogos, 0,1% em cadeia). Em cadeia, a economia portuguesa foi a quarta economia da área do euro que mais cresceu, apenas atrás da Croácia, de Malta e da Eslovénia. O desempenho da economia portuguesa na primeira metade do ano tem subjacentes um crescimento em cadeia do PIB de 1,5% no primeiro trimestre e uma estagnação no segundo.

O crescimento do PIB na primeira metade do ano justifica-se por um forte dinamismo das exportações de bens e serviços e do consumo privado, compensando o desempenho do investimento, em particular em construção. As atividades de transportes e armazenagem e de comércio e restauração foram as que mais contribuíram para o crescimento do valor acrescentado bruto (VAB) da economia portuguesa no primeiro semestre (com variações homólogas de 11,2% e 6,4%, respetivamente). Em sentido oposto, a agricultura (-5,9%) e a indústria (-2,1%) foram os setores onde se registou um maior decréscimo do VAB.

Na primeira metade de 2023, a economia portuguesa manteve a trajetória de recuperação pós-pandémica iniciada em 2021. No segundo trimestre do ano, o PIB português encontrava-se já 4,8% acima dos níveis anteriores à pandemia de COVID-19, uma recuperação mais rápida do que a da média da área do euro, que se cifrava ainda em 2,7% (1,9%, excluindo a Irlanda).

No segundo trimestre deste ano, as exportações situaram-se já 9,8% acima do registado em 2019, beneficiando das dinâmicas do mercado externo, com ganhos de termos de troca e de quotas de mercado. Também o investimento e o consumo privado superaram significativamente os níveis anteriores à pandemia de COVID-19 (9% e 8,5%, respetivamente), não obstante a prevalência de pressões inflacionistas e o aumento das taxas de juro.

Para a segunda metade do ano, os indicadores de atividade disponíveis apontam para uma desaceleração. O indicador diário de atividade económica do Banco de Portugal, que sugeria

crescimentos homólogos de 2,8% e 1,8%, respetivamente, no primeiro e segundo trimestres, aponta para um crescimento inferior no terceiro trimestre do ano (1,3%). No que concerne aos indicadores de confiança setorial, os primeiros meses do terceiro trimestre evidenciam igualmente sinais de desaceleração.

As perspetivas para 2024 são de um crescimento do PIB de 1,5%, assente no crescimento do consumo publico de 2,3% e do investimento (FBCP – formação bruta de capital fixo) de 4,1%. A taxa de inflação homóloga diminuirá para 3,3%, enquanto que a taxa de desemprego estabilizará nos 6,7%.

Tabela 2 - Projeções Económicas - Relatório da Proposta de OE 2024

	2022	2023	2024
PIB e Componentes da Despesa (Taxa de variação, %)			
PIB	6,8	2,2	1,5
Consumo Privado	5,6	1,1	1,1
Consumo Público	1,4	2,0	2,3
Investimento (FBCF)	3,0	1,3	4,1
Exportações de Bens e Serviços	17,4	4,3	2,5
Importações de Bens e Serviços	11,1	1,8	3,2
Contributos para a variação do PIB (pontos percentuais)			
Procura Interna	4,4	1,0	1,8
Exportações líquidas	2,4	1,2	0,3
Evolução dos Preços			
Taxa de Inflação Homóloga (IHPC)	8,1	5,3	3,3
Evolução do Mercado de Trabalho			
Emprego	1,5	1,1	0,4
Taxa de Desemprego (%)	6,0	6,7	6,7

GRANDES OPÇÕES DO PLANO 2024/2028

O ano de 2024 corresponde, objetivamente, a um ano de transição entre ciclos de financiamento comunitário, encerrando-se em 2023 o Portugal 2020 e iniciando-se o Portugal 2030. Por outro lado, decorre o Plano de Recuperação e Resiliência, muito embora neste domínio a Administração Local tenha um conjunto de oportunidades de realização de investimentos menos significativo.

Ainda que subsistam muitas incertezas sobre os investimentos que podem efetivamente vir a ser consagrados no contexto deste novo ciclo de financiamento comunitário, o planeamento daquilo que são as grandes opções para o horizonte de 2026 e, numa maior abrangência para o ciclo que termina em 2030, têm vindo a ser desenvolvido.

Importa, contudo, ter presentes duas realidades, preponderantes na conjunta atual. Por um lado, as condições de mercado da construção civil, caracterizadas pela instabilidade dos preços das matérias-primas e pela escassez de mão-de-obra. São dois fatores que têm marcado definitivamente os últimos anos e, previsivelmente, essas condições não se alterarão num futuro próximo. Por outro lado, a instabilidade da conjuntura nacional e mundial e os impactos daí advenientes. Desde logo, o contexto dos conflitos bélicos que têm repercussões na Europa, quer económica, quer socialmente. A essa conjuntura mais geoestratégica acresce o facto de que, internamente, 2024 será ainda o ano de início de um novo ciclo político, não podendo ser, por isso, descartados eventuais impactos orçamentais.

Do ponto de vista da esfera das competências municipais, e realizada que foi a descentralização, a estrutura municipal continuará a atravessar novos desafios, a procurar o melhor ajustamento possível para o cumprimento da sua missão pública e a exercer com rigor as atribuições legais que estão cometidas.

A dinâmica económica de Sines, que tem visto o seu papel de principal polo industrial nacional reforçado nos últimos anos, é igualmente um desafio para o ano de 2024, estimando-se que cheguem ao terreno alguns dos projetos já anunciados. Essa realidade tem um importante efeito de arrasto em diversos outros setores, desde logo no turismo, na habitação e na necessidade de infraestruturas transversais de suporte à nova procura, o que tem importantes marcos neste orçamento.

Por isso, é na perspetiva de um concelho ainda mais cosmopolita, ainda mais solidário, ainda mais competitivo e mais inclusivo e participado que desenhamos as Grandes Opções do Plano para os próximos anos, organizando-o em 7 grandes áreas: Desenvolvimento económico e atratividade do concelho de Sines; Desenvolvimento Local e Social; Saúde, Segurança, Resiliência e Bem-estar; Qualificação urbana, planeamento e ordenamento do território; Sustentabilidade ambiental e urbana; Promoção territorial, desenvolvimento turístico e valorização do património; e Modernização dos serviços municipais, transparência e inteligência urbana.

I. DESENVOLVIMENTO ECONÓMICO E ATRATIVIDADE DO CONCELHO DE SINES

Do ponto de vista do desenvolvimento económico do concelho, são muitas as evidências que, dada a sua natureza portuária, industrial e de polo energético nacional, este continua a ser cada vez mais atrativo.

É previsível que alguns dos investimentos anunciados para Sines, seja na área industrial, seja na área portuária, iniciem a sua concretização em breve, o que exige planeamento e a criação de condições para a fixação do investimento, de pessoas e dos efeitos positivos que isso pode reverter para o território.

Nesse contexto continua a ser relevante o trabalho de proximidade que tem vindo a ser realizado junto do Governo, da Administração Central, dos institutos públicos, das representações diplomáticas dos diversos países e, cada vez mais, junto de outras cidades e regiões de diversos pontos do globo.

Por isso mesmo, e após a realização de um primeiro estudo, considera-se muito relevante a ponderação sobre a instituição de uma zona franca em Sines. Por um lado, é um fator de atração de investimento portuário e, nesse sentido, um elemento essencial da competitividade do porto de Sines; por outro lado, um regime fiscal com essas características pode ser muito relevante para o desenvolvimento do setor da logística, complementando assim a atividade portuária no mar com a atividade logística em terra.

A elevada aposta em Sines é, assim, um imperativo para uma ampla articulação entre os diversos setores de atividade, na procura de sinergias entre os investimentos estruturantes e os investimentos que os devem complementar, sendo nessa dinâmica fundamentais os micro, pequenos e médios empresários, o comércio local e os empreendedores.

A aprovação do Regulamento de Incentivos Fiscais e a revisão do Regulamento e Tabela de Taxas são dois passos muito importantes para a transparência, para a equidade e para a adequação do Município à realidade transformada.

Instituições como o Sines Tecnopolo e a Escola Tecnológica do Litoral Alentejano têm um papel fundamental na formação e qualificação de jovens e na formação contínua e ao longo da vida de quadros em idade ativa, contribuindo para o provimento de postos de trabalho em setores emergentes. É ainda relevante que se continue o trabalho que tem vindo a ser desenvolvido junto das associações de comércio ou de empresários, maximizando a sua atuação e promovendo sinergias.

Também o setor da pesca é um elemento central no desenvolvimento do concelho. Importa, por isso, voltar a desenvolver ações em parceria com as estruturas representativas do setor, potenciando os produtos do mar de Sines e contribuindo para a valorização de uma atividade identitária do povo de Sines. Ainda neste contexto de desenvolvimento, a pesca é um setor que deve ser preservado e, assim, exige-se um maior envolvimento das estruturas representativas do setor na análise de decisões que a nível nacional possam impactar na sua atividade.

Importa ainda referir que a conclusão da zona de expansão da ZIL 2 e a atribuição de lotes a novas empresas, bem como a conclusão da qualificação daquela área de localização

industrial, são muito relevantes para as empresas de menor dimensão, as quais são centrais para a concretização de projetos industriais mais pesados.

A chegada de novos investimentos ao território, bem como um maior envolvimento das unidades já existentes, caracteriza-se hoje por crescentes preocupações de responsabilidade social, sobretudo robustecendo a rede empresarial local e regional e as condições transversais necessárias à concretização de investimentos, desde logo ao nível das qualificações.

II. DESENVOLVIMENTO LOCAL E SOCIAL

A estrutura etária da população é um dos maiores desafios com que os diversos poderes públicos, e as sociedades, se debatem. Ainda que Sines tenha características relativamente menos desfavoráveis que as médias nacionais e da região, o desenvolvimento local e o desenvolvimento social são fortemente marcados pela textura social e, muitas vezes, pelas vulnerabilidades que situações conjunturais tornam mais expostas.

A par disso, a atratividade do concelho e as suas condições de bem-estar estão muito relacionadas com as políticas locais para a cultura, para o desporto e para a juventude.

Importa, assim, dar continuidade a muitos programas que já vêm sendo implementados, reforçando-os sempre que necessário e adequando-os ao contexto que vivemos atualmente.

Do ponto de vista da inclusão, a Câmara continuará a apoiar as instituições da área social, quer na sua atividade regular, quer nas atividades que promovam para públicos específicos como os idosos, as vítimas de violência doméstica, os jovens, as crianças ou as famílias carenciadas. O Programa de Apoio ao Arrendamento, como forma de tornar mais fácil o acesso à habitação por parte de famílias de rendimentos mais baixos, bem como a implementação da Estratégia Local de Habitação, quer no que respeita ao Programa 1.º Direito, de apoio aos agregados carenciados na criação de condições dignas de habitabilidade, quer no domínio da promoção da construção municipal de novas habitações para agregados com carência habitacional são prioridades para o ano em apreço. Ainda do ponto de vista da habitação, estão a ser reunidas condições para que se possa ponderar a promoção de arrendamento acessível.

Os apoios escolares, quer aos alunos beneficiários dos 1.º e 2.º escalões, quer no âmbito das bolsas para estudantes do ensino superior, são, igualmente, políticas municipais de coesão que criam oportunidades para todos em melhores condições de igualdade.

As atividades promovidas nos Espaços Seniores, as atividades tendentes à promoção da integração de migrantes e de promoção da multiculturalidade, bem como o desenvolvimento e implementação de um plano municipal para a igualdade – incluindo-se aqui a igualdade de género, mas também a que esbata desigualdades de outra natureza – são essenciais para a promoção de uma sociedade mais justa. O reforço de competências, por exemplo, ao nível da língua para migrantes ou das competências digitais para públicos digitalmente menos capacitados, são igualmente prioritários.

Importa referir o relevante desafio que o Município tem pela frente de integrar na sua atividade as novas competências no âmbito da ação social. A prossecução desse desígnio implicará não só uma ampla articulação com a Segurança Social, mas também com as

instituições de solidariedade locais que vêm executando algumas dessas competências através de contratualização, nomeadamente, com a Santa Casa da Misericórdia de Sines.

No que respeita à educação, pretende-se dar continuidade aos atuais programas, bem como continuar a reforçar as condições físicas do parque escolar. Existem necessidades de intervenção não estrutural, de manutenção e de melhoria, sendo ainda relevante a qualificação de espaços de uso não letivo, mas que integram o ecossistema escolar.

Neste domínio, o apoio ao Agrupamento de Escolas e à Escola Tecnológica do Litoral Alentejano mantém-se, sendo determinante a articulação entre o Município, as escolas, as entidades formadoras, o Sines Tecnopolo e as empresas para que o funcionamento em rede possa contribuir para a adequada qualificação dos jovens e, sempre que possível, a sua fixação em Sines.

A Câmara Municipal continuará a trabalhar com o Instituto Politécnico de Setúbal para que possam continuar a ser ministrados CTeSP – Cursos Técnicos Superiores Profissionais no território. É ainda expectável que a construção de residência de estudantes, por parte do Instituto Politécnico de Setúbal, se possa iniciar em 2024 e manter-se-ão os esforços e a articulação em torno da viabilização da implementação de uma Escola Superior em Sines.

No âmbito das políticas municipais para a juventude, pretende-se reforçar a Quinzena da Juventude e as atividades ocupacionais. A Câmara Municipal pondera alargar as atividades da quinzena da juventude e manterá a edição da revista Sines Jovem, uma publicação que procura envolver cada vez mais os jovens na sua elaboração e dar maior visibilidade aos temas que mais lhes interessam.

Do ponto de vista da cultura, e após a retoma da sua atividade, prevê-se que o Festival Músicas do Mundo, marca fundamental de Sines no País e na Europa, possa continuar a afirmar-se como um grande festival multicultural e que se aproxima da sua 25ª edição.

Eventos como a Mostra M.A.R. – Mostra de Artes de Rua, o Festival Batuta – Festival Sines Clássico e a Maré de Fado, constituem igualmente eventos marcantes do calendário cultural do Município que devem ser valorizados e projetados na região e no País. Essa valorização passa também pela implementação de um programa de residências artísticas que crie condições para a associação de Sines à produção cultural.

A atividade regular do Centro de Artes, com destaque para o calendário de exposições e para a programação do auditório, bem como a programação do Museu Municipal e o trabalho do Arquivo Municipal, são elementos centrais da política cultural que tem vindo a ser desenvolvida e que é atualmente reconhecida.

O Carnaval faz parte da história, da tradição e da identidade de Sines. Além da requalificação do chamado Pavilhão do Carnaval, para que este possa ser preparado em melhores condições, é relevante que este evento tão especial para Sines e para as suas gentes possa continuar com mais força e com melhores condições de trabalho para todos os seus voluntários.

A aposta no desporto local é igualmente um elemento de coesão e de afirmação do nome de Sines no panorama nacional. A prática do desporto em condições de igualdade é determinante para os jovens, mas a promoção das diversas modalidades corresponde a um alargamento de oportunidades muito significativo para a comunidade.

Por isso mesmo, além da aposta em eventos desportivos de nível nacional e internacional e na receção de provas de diversas modalidades, a Câmara Municipal continuará a investir na qualificação dos diversos equipamentos municipais para a prática desportiva.

Pretende-se continuar a apoiar as coletividades e as associações desportivas, fundamentais para a formação e para a captação de crianças e jovens para a prática desportiva, para uma vida mais saudável, sendo também um elemento de ligação à comunidade.

III. SAÚDE, SEGURANÇA, RESILIÊNCIA E BEM-ESTAR

No que diz respeito à área da saúde, independentemente das competências efetivas do Município neste domínio, será essencial continuar a colaborar com a autoridade local de saúde e com a Unidade Local de Saúde do Litoral Alentejano em áreas tão essenciais como a medicina preventiva e a promoção de hábitos de vida saudáveis. Iremos, igualmente, continuar a trabalhar, por forma a garantir que todos os utentes tenham médico de família.

A construção do novo Polo de Saúde em Porto Covo, uma parceria entre o Município e a Unidade Local de Saúde do Litoral Alentejano, decorre e será uma enorme mais-valia para o concelho a sua entrada em funcionamento.

Tendo em consideração o envelhecimento da população e os desafios cada vez mais exigentes que esse facto acarreta para as famílias, importa que possam ser encontradas soluções de suporte que permitam zelar pela criação de novas respostas. Os cuidados continuados são, cada vez mais, uma resposta relevante para este desafio social. Assim, e em parceria com uma instituição particular de solidariedade social, a Câmara Municipal estará disponível para a viabilização de uma unidade de cuidados continuados que possa responder de forma efetiva às necessidades do nosso concelho, apesar de ser uma realidade que estas respostas funcionam em rede e a nível nacional. Ainda assim, uma resposta de proximidade é determinante no contexto local que conhecemos.

Do ponto de vista da segurança, pretende-se continuar a trabalhar com as autoridades locais para o reforço do policiamento de proximidade e para a sensibilização de grupos como as crianças, os jovens e os mais idosos para a adoção de comportamentos preventivos.

Um dos aspetos mais prementes num concelho com as características do concelho de Sines é a da resiliência. Importa neste domínio que se continue a articulação intermunicipal, traduzindo as medidas que se entendam mais relevantes para o contexto local.

IV. QUALIFICAÇÃO URBANA, PLANEAMENTO E ORDENAMENTO DO TERRITÓRIO

O encerramento do processo de revisão do PDM, que é expetável que em 2024 se encontre de facto concluído, obrigará à adequação de todos os restantes instrumentos de gestão territorial, o que é uma oportunidade do ponto de vista do planeamento do concelho. Essa será a altura certa para a introdução de ajustamentos que se vêm demonstrando necessários e relevantes, quer do ponto de vista do ordenamento quer do ponto de vista do investimento privado.

Antes ainda das intervenções de regeneração urbana, importa salientar a necessidade de se continuar a programar respostas adequadas ao nível da habitação, nomeadamente as enquadradas no âmbito da Estratégia Local de Habitação.

Nesse domínio, para o ciclo em presença, e de modo a garantir financiamento dos fundos de coesão, estão preparados ou em fase final de preparação alguns projetos estruturantes:

- Prosseguir com a 3.^a fase da Estrada da Floresta, continuando a área pedonal e a área ciclável, permitindo a melhoria do atravessamento até à Avenida D. Pedro I;
- Reabilitação do Largo da Boavista e de várias ruas circundantes da Rua Marquês de Pombal, melhorando a circulação pedonal e rodoviária e criando melhores condições de estacionamento;
- Prolongamento da Travessa do Calça Virada até à Rua da Estrada do Farol, que será reabilitada, bem como os acessos envolventes;
- Reabilitação da Praça da República, cuja empreitada chegou a ser adjudicada, mas não foi consignada, por vontade do empreiteiro;
- Reabilitação do Mercado Municipal, cujo projeto teve de ser revisto para adequação do preço base;
- Reabilitação do Mercado de Porto Covo;
- Reabilitação da zona envolvente ao Lar Residencial da Cercisiago;
- Reforçar o estacionamento em várias áreas da cidade, nomeadamente na zona entre o Bairro Amílcar Cabral e a rua Cabo de Sines, e nas envolventes do antigo e novo Centro de Saúde;
- Reabilitação de diversas estradas, nomeadamente de acesso ao Paiol, ao Casoto e Cabeça da Cabra;
- Requalificar o espaço residencial junto da Zona Industrial Ligeira 3, organizando o seu acesso, estacionamento e condições de segurança;
- Requalificação do Bairro Soeiro Pereira Gomes;
- Reabilitação da rotunda junto às antigas escolas primárias (escolas dos centenários), ordenando a circulação, promovendo a segurança dos peões e dos automóveis, e tornando mais eficiente a distribuição do trânsito nas diversas saídas;
- Construção da Estação da Mobilidade, convergindo todos os meios de transporte coletivo e mobilidade suave para um único ponto multimodal;
- Construção do jardim/parque urbano no Plano de Urbanização Sul-Nascente;
- Melhoria contínua das condições de acessibilidade do espaço público e dos edifícios municipais, eliminando barreiras e democratizando as condições de usufruto por parte dos cidadãos, sobretudo daqueles que têm mobilidade reduzida ou condicionada.

V. SUSTENTABILIDADE AMBIENTAL E URBANA

As alterações climáticas e as dificuldades cada vez mais densificadas na gestão de recursos, como a água, acarretam novos e mais exigentes desafios à gestão urbana e à necessária eficiência na gestão do espaço público.

Nesse sentido, do ponto de vista da sustentabilidade, importa que, com a premência possível, sejam desenvolvidos os projetos tendentes à redução de perdas e aumento da eficiência, ao alargamento e renovação de infraestruturas e à introdução de mecanismos de gestão mais modernos e objetivos.

Por isso mesmo, estão em desenvolvimento projetos de reforço do abastecimento de água em Sines e Porto Covo, bem como no que diz respeito ao reforço das redes de distribuição de água e saneamento, além da renovação dos existentes.

É igualmente intenção da Câmara Municipal continuar a defender a construção de uma nova ETAR em Sines, sobretudo quando as águas residuais daí resultantes têm cada vez mais possibilidade de utilização para determinados fins. Do ponto de vista orçamental manteremos a possibilidade de construir uma ETAR em Sines e, do ponto de vista político, mantemos a intenção de defender a viabilização desta infraestrutura, fundamental para a sustentabilidade e eficiência ambiental o conjunto do ciclo da água no concelho.

É igualmente intenção da Câmara Municipal continuar a defender a construção de uma nova ETAR em Sines, sobretudo quando as águas residuais daí resultantes têm cada vez mais possibilidade de utilização para determinados fins.

A melhoria da limpeza urbana e a recolha de resíduos, implementando elementos de proteção das áreas de recolha de lixo e diminuindo o impacto visual dos contentores no meio urbano, também se iniciarão em 2024.

Está também em fase de operacionalização uma experiência-piloto ao nível da recolha de biorresíduos urbanos, aumentando assim a eficiência do tratamento de resíduos.

É ainda importante que haja a possibilidade de melhorar continuamente os espaços verdes e ornamentais, adaptando-os progressivamente às alterações climáticas e às necessidades de gestão eficiente dos recursos.

A aposta nos programas e nas iniciativas de educação ambiental têm sido um sucesso, o que se evidencia através das diversas distinções que o Município tem recebido nesse domínio. A área da sensibilização é bastante importante, no sentido em que contribui de forma direta para a formação das crianças e jovens para uma nova cultura ambiental e de sustentabilidade urbana, a qual apenas é possível com o contributo e esforço de todos.

VI. PROMOÇÃO TERRITORIAL, DESENVOLVIMENTO TURÍSTICO E VALORIZAÇÃO DO PATRIMÓNIO

Sines e Porto Covo, que do ponto de vista turístico têm uma sazonalidade relativamente baixa, para o que muito importa o turismo de negócios, encerram um enorme potencial de afirmação e reconhecimento.

A construção de novas unidades hoteleiras, a qualificação da restauração, a dinamização do comércio local, criam uma nova dinâmica à qual a política municipal, nomeadamente de valorização do património material e imaterial, tem de corresponder.

Neste momento, grande parte das intervenções tendentes à construção da Rota do Património estão em fase avançada de desenvolvimento e/ou em finalização. A sua articulação material e imaterial será um meio fundamental para a valorização do património construído, bem como para o reforço da imagem turística e histórica de Sines.

Ainda do ponto de vista do património, através do Plano de Recuperação e Resiliência, encontra-se prevista uma intervenção na Igreja de Nossa Senhora das Salas.

O apoio à Associação do Comércio Local de Sines é essencial para a continuidade de eventos gastronómicos que promovam os produtos locais e valorizem a restauração de Sines e de Porto Covo. Também as Tasquinhas prosseguem a sua missão de valorização da gastronomia e dos produtos locais.

A prossecução da estratégia de desenvolvimento turístico municipal encontra grande relevância na continuada valorização das praias e da época balnear, sobretudo numa fase em que o Município assumiu novas competências e a sua operacionalização tem, no ano de 2023, um balanço francamente positivo.

Neste domínio, importa ainda referir a necessidade de aprofundar campanhas dirigidas ao turismo interno, que é muito potenciado pela presença em programa de televisão e de divulgação cultural, elementos que contribuem para uma maior diminuição da sazonalidade e para um maior reconhecimento dos ativos turísticos locais.

VII. MODERNIZAÇÃO DOS SERVIÇOS MUNICIPAIS, TRANSPARÊNCIA E INTELIGÊNCIA URBANA

Neste domínio prevê-se que se desenvolvam ações em três eixos distintos: Modernização e melhoria dos serviços e valorização dos funcionários; Aumento da transparência e da participação; e programação de introdução de inteligência urbana e promoção da eficiência.

Do ponto de vista da modernização e melhoria dos serviços, continuou-se a investir no aumento da disponibilidade de serviços online, bem como em ações de capacitação para os públicos-alvo. Importa igualmente continuar a trabalhar junto da Administração Central no sentido de maximizar a interação entre os diversos serviços.

A promoção da formação contínua dos trabalhadores é fundamental para aumentar a sua motivação e desempenho dos serviços, sendo muito relevante a aprovação de um plano anual ou plurianual de formação.

No que respeita ao aumento da transparência e promoção da participação, estão a ser preparados os mecanismos participativos que venham a incrementar a cidadania e a participação pública, alargada e ativa.

Relativamente à inteligência urbana e promoção da eficiência, e face às cada vez mais exigentes condições de desenvolvimento urbano, torna-se necessário o desenvolvimento de instrumentos de planeamento e gestão que visem a calendarização, faseada e coerente, de ações de introdução de inteligência nas diversas ferramentas de gestão da cidade e do concelho.

APRESENTAÇÃO DO ORÇAMENTO MUNICIPAL

ORÇAMENTO MUNICIPAL 2024

Os documentos previsionais de 2024/2028, elaborados nos termos do Regime Financeiro das Autarquias Locais (Lei nº. 73/2013, de 03 de setembro) e do Sistema de Normalização Contabilística para as Administrações Públicas (SNC – AP), aprovado pelo Decreto-Lei nº 192/2015, de 11 de setembro, apresentam um valor global de 47,7 milhões de euros para 2024. As receitas correntes correspondem a 35,6 milhões de euros (75% do total da receita) e as receitas de capital a 8,7 milhões de euros (18%), o que totaliza uma receita efetiva de 44,4 milhões de euros (93%). A receita não efetiva, que resulta da soma dos ativos e passivos financeiros orçamentais e do saldo da gerência anterior expurgado da componente de operações de tesouraria, ascende a 3,3 milhões de euros (7%).

Por sua vez, as despesas correntes previstas são de 28,3 milhões de euros (59% do total da despesa), enquanto que a despesa de capital é de 17,9 milhões de euros (37%). O total das despesas efetivas é de 46,2 milhões de euros (97%), ao qual acrescentam as despesas não efetivas, relativas aos ativos e passivos financeiros no valor de 1,5 milhões de euros (3%).

Tabela 3 – Orçamento Municipal – 2024

Receitas			Despesas		
	Valor	%		Valor	%
01 - Impostos diretos	11.344.600	23,79%	01 - Despesas com o pessoal	12.733.000	26,71%
04 - Taxas, multas e outras penalidades	1.634.000	3,43%	02 - Aquisição de bens e serviços	12.169.800	25,52%
05 - Rendimentos da propriedade	583.000	1,22%	03 - Juros e outros encargos	385.000	0,81%
06 - Transferências correntes	8.843.400	18,55%	04 - Transferências correntes	2.932.150	6,15%
07 - Venda de bens e serviços correntes	4.449.000	9,33%	05 - Subsídios	1.000	0,00%
08 - Outras receitas correntes	8.772.800	18,40%	06 - Outras despesas correntes	85.000	0,18%
Total das Receitas Correntes	35.626.800	74,72%	Total das Despesas Correntes	28.305.950	59,37%
09 - Venda de bens de investimento	4.632.500	9,72%	07 - Aquisição de bens de capital	17.771.800	37,27%
10 - Transferências de capital	4.097.700	8,59%	08 - Transferências de capital	101.250	0,21%
13 - Outras receitas de capital	1.950	0,00%	11 - Outras despesas de capital	1.000	0,00%
15 - Reposições não abatidas nos pagamentos	1.000	0,00%			
Total das Receitas de Capital	8.733.150	18,32%	Total das Despesas de Capital	17.874.050	37,49%
Total das Receitas Efetivas	44.359.950	93,04%	Total das Despesas Efetivas	46.180.000	96,85%
11 - Ativos financeiros	50	0,00%	09 - Ativos financeiros	0	0,00%
12 - Passivos financeiros	3.320.000	6,96%	10 - Passivos financeiros	1.500.000	3,15%
Total das Receitas não Efetivas	3.320.050	6,96%	Total das Despesas não Efetivas	1.500.000	3,15%
Total das Receitas	47.680.000	100,00%	Total das Despesas	47.680.000	100,00%

QUADRO PLURIANUAL DE PROGRAMAÇÃO ORÇAMENTAL 2024/2028

O artigo 9.º-A da Lei n.º 73/2013¹, de 3 de setembro, aditado pela Lei n.º 51/2018, de 16 de agosto, que entrou em vigor em 1 de janeiro de 2019, determina que os orçamentos das autarquias locais são anuais, e que a elaboração dos orçamentos anuais é enquadrada num quadro plurianual de programação orçamental e tem em conta as projeções macroeconómicas que servem de base ao Orçamento do Estado. O quadro plurianual de programação orçamental consta de documento que especifica o quadro de médio prazo para as finanças da autarquia local.

Por sua vez, o artigo 44.º do RFALEI dispõe que atendendo ao artigo 9.º-A, o órgão executivo municipal apresenta ao órgão deliberativo municipal uma proposta de quadro plurianual de programação orçamental, em simultâneo com a proposta de orçamento municipal apresentada após a tomada de posse do órgão executivo, em articulação com as Grandes Opções do Plano.

Este quadro plurianual de programação orçamental define os limites para a despesa do município, bem como para as projeções da receita discriminadas entre as provenientes do Orçamento do Estado e as cobradas pelo município, numa base móvel que abranja os quatro exercícios seguintes, sendo estes limites vinculativos para o ano do exercício económico do orçamento e indicativos para os restantes.

Tabela 4 - Previsão Plurianual da Receita - 2024/2028

Previsão da Receita	2024	2025	2026	2027	2028
01 - Impostos diretos	11.344.600	11.719.100	12.105.950	12.505.600	12.918.350
04 - Taxas, multas e outras penalidades	1.634.000	1.688.350	1.744.450	1.802.350	1.862.250
05 - Rendimentos da propriedade	583.000	601.550	620.700	640.450	660.850
06 - Transferências correntes	8.843.400	8.936.200	9.031.750	9.130.050	9.231.100
07 - Venda de bens e serviços correntes	4.449.000	4.596.400	4.748.750	4.906.050	5.068.750
08 - Outras receitas correntes	8.772.800	8.965.300	3.158.050	1.246.050	254.300
Receitas Correntes	35.626.800	36.506.900	31.409.650	30.230.550	29.995.600
09 - Venda de bens de investimento	4.632.500	4.785.650	4.943.800	5.107.200	5.275.950
10 - Transferências de capital	4.097.700	3.154.350	3.163.300	2.673.850	2.679.900
13 - Outras receitas de capital	1.950	2.100	2.250	2.400	2.550
15 - Reposições não abatidas nos pagamentos	1.000	1.000	1.000	1.000	1.000
Receitas de Capital	8.733.150	7.943.100	8.110.350	7.784.450	7.959.400
Receitas Efetivas	44.359.950	44.450.000	39.520.000	38.015.000	37.955.000
11 - Ativos financeiros	50				
12 - Passivos financeiros	3.320.000	3.000.000	2.000.000	2.000.000	2.000.000
Receitas não Efetivas	3.320.050	3.000.000	2.000.000	2.000.000	2.000.000
Total das Receitas	47.680.000	47.450.000	41.520.000	40.015.000	39.955.000

A previsão da receita para os anos subsequentes ao do orçamento para 2024 teve subjacente os seguintes critérios:

¹ Regime Financeiro das Autarquias Locais e das Entidades Intermunicipais - RFALEI

1. Uma atualização de acordo com o Índice Harmonizado de Preços no Consumidor (IHPC) de 3,3% constante na proposta de Orçamento do Estado para 2024 (OE 2024).
2. Uma atualização de 1,39% para o Fundo de Equilíbrio Financeiro (FEF). Para o IRS perspetiva-se uma atualização de 4,41%, apesar de ter sido aprovada uma redução da participação do Município neste imposto para o ano de 2023, que terá reflexos na receita de 2024. Estas atualizações são iguais às ocorridas entre o valor do OE 2023 e o valor previsto no mapa XII da proposta de OE 2024;

Tabela 5 - Previsão Plurianual da Despesa - 2024/2028

Previsão da Despesa	2024	2025	2026	2027	2028
01 - Despesas com o pessoal	12.733.000	12.879.750	13.037.950	13.284.550	13.543.200
02 - Aquisição de bens e serviços	12.169.800	12.245.400	12.306.350	12.286.650	12.316.850
03 - Juros e outros encargos	385.000	360.000	295.000	240.000	190.000
04 - Transferências correntes	2.932.150	1.844.150	1.849.400	1.872.500	1.873.650
05 - Subsídios	1.000	1.000	1.000	1.000	1.000
06 - Outras despesas correntes	85.000	78.000	78.000	78.000	78.000
Despesas Correntes	28.305.950	27.408.300	27.567.700	27.762.700	28.002.700
07 - Aquisição de bens de capital	17.771.800	18.389.400	12.475.000	10.925.000	10.725.000
08 - Transferências de capital	101.250	76.300	76.300	76.300	76.300
11 - Outras despesas de capital	1.000	1.000	1.000	1.000	1.000
Despesas de Capital	17.874.050	18.466.700	12.552.300	11.002.300	10.802.300
Despesas Efetivas	46.180.000	45.875.000	40.120.000	38.765.000	38.805.000
09 - Ativos financeiros	0	0	0	0	0
10 - Passivos financeiros	1.500.000	1.575.000	1.400.000	1.250.000	1.150.000
Despesas não Efetivas	1.500.000	1.575.000	1.400.000	1.250.000	1.150.000
Total das Despesas	47.680.000	47.450.000	41.520.000	40.015.000	39.955.000

A previsão da despesa para os anos 2024/2028 teve em consideração os seguintes fatores:

1. Nas despesas com pessoal, nomeadamente nas despesas certas e permanentes e nos abonos variáveis ou eventuais, foi utilizado um fator de atualização de 1% para 2025, 1,5% para 2026 e 2% para 2027/28.;
2. Nas restantes despesas, tivemos em consideração os compromissos e obrigações já assumidos, bem como os projetos previstos no plano plurianual de investimentos e nas atividades mais relevantes.

Naturalmente, verifica-se um grau considerável de imprevisibilidade inerente à natureza de algumas tipologias de receita e de despesa, motivo pelo qual, de acordo com o n.º 3 e o n.º 4 do art.º 44.º do RFALEI, a previsão para os anos seguintes ao do orçamento é meramente indicativa, sendo o quadro plurianual orçamental atualizado anualmente.

EQUILÍBRIO ORÇAMENTAL

Nos termos do artigo 40.º da Lei n.º 73/2013, de 3 de setembro - Regime Financeiro das Autarquias Locais e das Entidades Intermunicipais (RFALEI), os Municípios estão sujeitos ao cumprimento da regra do equilíbrio orçamental, que define que as receitas correntes deverão ser, pelo menos, iguais às despesas correntes acrescidas das amortizações médias de empréstimos de médio e longo prazo.

Tabela 6 - Equilíbrio Orçamental – 2024

		Despesas Correntes	28.305.950
Receitas Correntes	35.626.800	Amortizações Médias de Empréstimos de M/L Prazo	1.382.125
Total (1)	35.626.800	Total (2)	29.688.075
Receita Corrente ≥ Despesa Corrente + Amortizações Médias de Empréstimos de M/L Prazo			5.938.725

ORÇAMENTO MUNICIPAL 2024 – RECEITA

ANÁLISE DA RECEITA

A previsão da receita para 2024 cifra-se em 47,7 milhões de euros. Este valor corresponde a 35,6 milhões de euros de receitas correntes, 8,7 milhões de euros de receitas de capital e 3,3 milhões de euros de receitas não efetivas.

Comparativamente ao orçamento corrigido de 2023, regista-se um aumento de 2,7 milhões de euros (6%).

Tabela 7 - Evolução da Receita - 2022/2024

Descrição	2022 ⁽¹⁾	2023 ⁽²⁾	2024	Δ 22/24		Δ 23/24	
	€	€	€	€	%	€	%
1 - Impostos Directos	12.912.800	8.170.000	11.344.600	-1.568.200	-12,1%	3.174.600	38,9%
Imposto Municipal sobre Imóveis (IMI)	2.471.000	2.547.000	2.568.600	97.600	3,9%	21.600	0,8%
Imposto Único de Circulação (IUC)	419.000	399.175	430.650	11.650	2,8%	31.475	7,9%
Imp. Mun. Trans. Oner. de Imóveis (IMT)	7.469.800	3.149.850	5.738.150	-1.731.650	-23,2%	2.588.300	82,2%
Derrama	2.553.000	2.073.975	2.607.200	54.200	2,1%	533.225	25,7%
4 - Taxas, Multas e Outras Penalidades	1.094.000	695.500	1.634.000	540.000	49,4%	938.500	134,9%
5 - Rendimentos da Propriedade	548.150	534.500	583.000	34.850	6,4%	48.500	9,1%
6 - Transferências Correntes	7.134.350	8.378.150	8.843.400	1.709.050	24,0%	465.250	5,6%
7 - Venda de Bens e Serviços Correntes	6.089.900	3.554.300	4.449.000	-1.640.900	-26,9%	894.700	25,2%
8 - Outras Receitas Correntes	668.100	7.666.450	8.772.800	8.104.700	1213,1%	1.106.350	14,4%
Total das Receitas Correntes	28.447.300	28.998.900	35.626.800	7.179.500	25,2%	6.627.900	22,9%
9 - Venda de Bens de Investimento	974.000	4.390.100	4.632.500	3.658.500	375,6%	242.400	5,5%
10 - Transferências de Capital	4.035.250	4.964.050	4.097.700	62.450	1,5%	-866.350	-17,5%
13 - Outras Receitas de Capital	5.300	2.900	1.950	-3.350	-63,2%	-950	-32,8%
15 - Reposições não abatidas nos pagamentos	36.600	1.000	1.000	-35.600	-97,3%	0	0,0%
Total das Receitas Capital	5.051.150	9.358.050	8.733.150	3.682.000	72,9%	-624.900	-6,7%
11 - Ativos Financeiros	50	50	50	0	0,0%	0	0,0%
12 - Passivos Financeiros	10.000	3.400.000	3.320.000	3.310.000	33100,0%	-80.000	-2,4%
16 - Saldo da gerência anterior	1.796.500	3.258.000	0	-1.796.500	-100,0%	-3.258.000	-100,0%
Total das Receitas não Efetivas	1.806.550	6.658.050	3.320.050	5.159.900	83,8%	-3.338.000	-50,1%
Total das Receitas	35.305.000	45.015.000	47.680.000	12.375.000	35,1%	2.665.000	5,9%

⁽¹⁾ Orçamento Corrigido Prestação de Contas

⁽²⁾ Orçamento Corrigido a 31/10/2023

IMPOSTOS DIRETOS

Os impostos diretos foram estimados de acordo com as regras previsionais constantes no ponto 3.3 do POCAL, as quais se mantêm em vigor nos termos do SNC-AP, que dispõe que as importâncias relativas aos impostos, taxas e tarifas a inscrever no orçamento não podem ser superiores a metade das cobranças efetuadas nos últimos 24 meses que precedem o mês da sua elaboração.

A previsão da receita com os impostos diretos para 2024 é de 11,3 milhões de euros, apresentando um crescimento de 39% face à previsão da receita de 2023. Este crescimento é motivado pelo aumento do valor esperado em sede de IMT de 2,6 milhões de euros (82%) e da Derrama em 533 mil euros (26%).

Tabela 8 - Impostos Diretos – 2023/2024

Descrição	2023	2024	Δ 23/24	
	€	€	€	%
1 - Impostos Directos	8.170.000	11.344.600	3.174.600	38,9%
Imposto Municipal sobre Imóveis (IMI)	2.547.000	2.568.600	21.600	0,8%
Imposto Único de Circulação (IUC)	399.175	430.650	31.475	7,9%
Imp. Municip. Transmis. Onerosas de Imóveis (IMT)	3.149.850	5.738.150	2.588.300	82,2%
Derrama	2.073.975	2.607.200	533.225	25,7%

TAXAS, MULTAS E OUTRAS PENALIDADES

A estimativa das taxas, multas e outras penalidades foi efetuada com recurso à regra previsional acima referida, prevendo-se uma arrecadação de receita de 1,6 milhões de euros, o que representa um aumento de 135% face a 2023.

Tabela 9 - Taxas, multas e outras penalidades – 2023/2024

Descrição	2023	2024	Δ 23/24	
	€	€	€	%
4 - Taxas, Multas e Outras Penalidades	695.500	1.634.000	938.500	134,9%

RENDIMENTOS DE PROPRIEDADE

A receita dos rendimentos de propriedade cifrar-se-á em 2024 em 583 mil euros, essencialmente pela receita de cerca de 553 mil euros do contrato de concessão de distribuição de energia elétrica com a EDP e da renda de terrenos.

Tabela 10 - Taxas, Multas e Outras Penalidades - 2023/2024

Descrição	2023	2024	Δ 23/24	
	€	€	€	%
5 - Rendimentos da Propriedade	534.500	583.000	48.500	9,1%

TRANSFERÊNCIAS CORRENTES

As transferências correntes estimam-se em 8,8 milhões de euros. No que concerne à participação do Município nos impostos do estado, os mesmos foram obtidos com base no mapa XII da proposta de orçamento de estado para 2024, e apresentam um valor de 4,9 milhões de euros.

Nesta rubrica da receita estão também previstas as transferências relativas ao Fundo de Financiamento da Descentralização e transferências financeiras ao abrigo da descentralização e delegação de competências nas áreas da educação e da ação social de 3,7 milhões de euros (mapa XII da proposta de OE 2024).

Tabela 11 - Transferências Correntes - 2023/2024

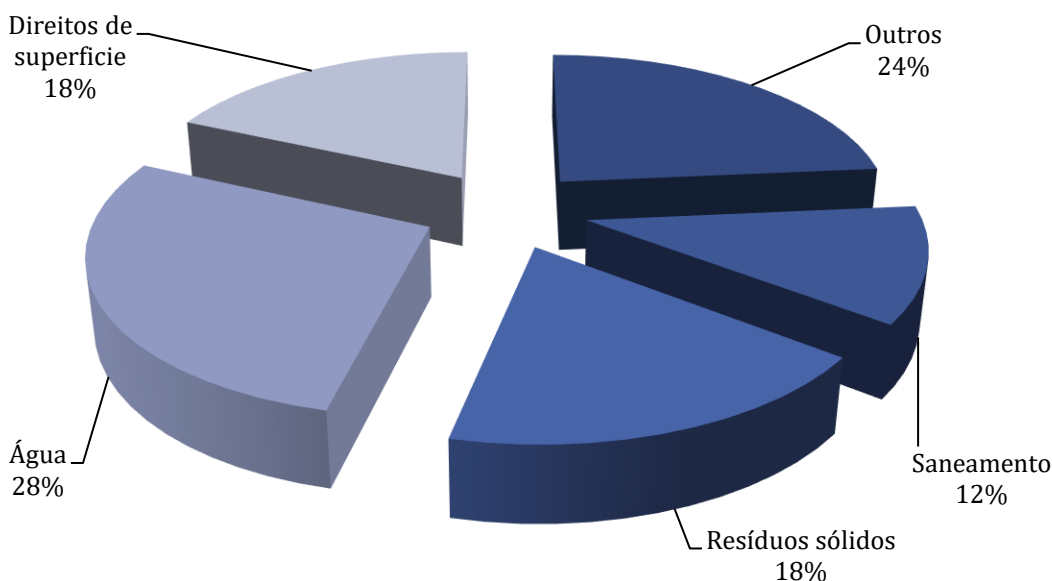
Descrição	2023	2024	Δ 23/24	
	€	€	€	%
6 - Transferências Correntes	8.378.150	8.843.400	465.250	5,6%
Orçamento do Estado	4.714.700	4.959.800	245.100	5,2%
Outras	3.663.450	3.883.600	220.150	6,0%

VENDA DE BENS E SERVIÇOS CORRENTES

A venda de bens e serviços correntes originará, previsivelmente, uma receita 4,4 milhões de euros. A faturação do serviço de abastecimento de água, e dos serviços associados, nomeadamente, a recolha de resíduos sólidos e de saneamento de águas residuais, representará cerca de 2,6 milhões de euros, ou seja, cerca de 58% desta rubrica orçamental.

A receita referente a direitos de superfície ascenderá a 814 mil euros (18% do total da rubrica).

Gráfico 1 - Venda de bens e serviços correntes - 2024



OUTRAS RECEITAS CORRENTES

As outras receitas correntes representam 18% do total da receita, e o valor incluído nesta rubrica refere-se essencialmente a mecenato, tendo sido estimado de acordo com diretivas emitidas pelo executivo municipal.

VENDA DE BENS DE INVESTIMENTO

Nos termos do artigo 74.º da Lei n.º 24-D/2022, de 30 de dezembro – OE 2023, os municípios não podem, na elaboração dos documentos previsionais para 2024, orçamentar receitas respeitantes à venda de bens imóveis em montante superior à média aritmética simples das receitas arrecadadas com a venda de bens imóveis nos 36 meses que precedem o mês da sua elaboração.

Considerando esta disposição legal, o Município de Sines estima em 4,6 milhões de euros o valor desta receita.

TRANSFERÊNCIAS DE CAPITAL

As transferências de capital compreendem essencialmente as transferências do Fundo de Equilíbrio Financeiro (FEF) na vertente de capital e as participações comunitárias em projetos cofinanciados. Acresce a estas verbas, pela primeira vez, uma componente relativa ao artigo 35.º da Lei n.º 73/2013, a qual prevê as variações máximas e mínimas nos impostos do Estado, por via do FEF, do FSM e do IRS, no montante de 272 mil euros. No que respeita ao FEF, o mesmo é de 370 mil euros, de acordo com o mapa XII da proposta de orçamento de estado para 2024.

Já no que concerne às verbas referentes a projetos cofinanciados, foram estimados 3 milhões de euros, de acordo com os projetos que já foram alvo de aprovação:

Tabela 12 - Transferências de Capital - Portugal 2020

Operação	Designação da Operação	Apoio Aprovado	Valor 2024
ALT20-06-5141-FEDER-001162	Parque de Merendas de Sines	42.500,00 €	3.500,00 €
ALT20-04-2316-FEDER-000047	Requalificação do espaço público da Rua Marquês de Pombal e Praça da República - 1ª Fase	1.076.342,90 €	158.000,00 €
ALT20-08-2114-FEDER-000164	Qualificação e valorização do Canto Mosqueiro e suporte à visita na Costa do Norte	482.975,01 €	2.500,00 €
ALT20-08-2114-FEDER-000156	Observatório do Mar	2.408.092,90 €	1.062.500,00 €
ALT20-06-4842-FEDER-000186	Centro de dia de Porto Covo	352.500,00 €	17.000,00 €
ALT20-02-5673-FEDER-000066	Remodelação e Modernização da Escola Básica Nº 2 de Sines - 1ª Fase	734.512,90 €	21.000,00 €
ALT20-01-0853-FEDER-000083	ZIL II Expansão Nascente	1.238.904,88 €	25.500,00 €
ALT20-08-2114-FEDER-000155	Recuperação do Centro Recreativo Sineense	434.256,50 €	294.000,00 €
ALT20-08-2114-FEDER-000252	Parque Arqueológico Subaquático	226.721,17 €	59.500,00 €
ALT20-01-0853-FEDER-000084	Qualificação da ZIL II	5.161.944,17 €	1.360.000,00 €
		TOTAL	3.003.500,00 €

PASSIVOS FINANCEIROS

O valor consagrado no orçamento municipal nesta rubrica é de 3,3 milhões de euros, relativo à utilização dos seguintes empréstimos:

Tabela 13 - Empréstimos contratualizados por utilizar

Empréstimos	Valor por utilizar em 31-10-2023
CCAM - Construção do novo reservatório de Monte Chãos	500.000 €
CCAM - Novo empréstimo 2.450.000€	2.450.000 €
CCAM - Novo empréstimo 450.000€	370.000 €
TOTAL	3.320.000 €

ORÇAMENTO MUNICIPAL 2024 – DESPESA

ANÁLISE DA DESPESA

A despesa municipal foi prevista em 47,7 milhões de euros, dos quais 28,3 milhões serão afetos a despesas correntes, 17,9 milhões a despesas de capital e 1,5 milhões a despesas não efetivas (ativos e passivos financeiros). Comparativamente a 2023, as despesas correntes aumentarão cerca de 3% e as despesas de capital 12%.

Em termos relativos, as despesas com pessoal representarão 27% do total da despesa, a aquisição de bens e serviços correntes 26% e a aquisição de bens de capital 37%. Estas são as rubricas com maior peso, representando 90% do orçamento municipal.

Tabela 14 - Evolução da Despesa - 2022/2024

Descrição	2022 ⁽¹⁾	2023 ⁽²⁾	2024	Δ 22/24		Δ 23/24	
	€	€	€	€	%	€	%
1 - Despesas com Pessoal	10.781.550	11.817.800	12.733.000	1.951.450	18,1%	915.200	7,7%
Remunerações Certas e Permanentes	7.592.350	8.522.500	9.523.000	1.930.650	25,4%	1.000.500	11,7%
Abonos Variáveis e Eventuais	662.150	726.300	748.500	86.350	13,0%	22.200	3,1%
Segurança Social	2.527.050	2.569.000	2.461.500	-65.550	-2,6%	-107.500	-4,2%
2 - Aquisição de Bens e Serviços Correntes	9.241.000	12.068.100	12.169.800	2.928.800	31,7%	101.700	0,8%
3 - Juros e outros encargos	71.000	275.000	385.000	314.000	442,3%	110.000	40,0%
4 - Transferências Correntes	2.629.700	3.120.100	2.932.150	302.450	11,5%	-187.950	-6,0%
5 - Subsídios	1.000	1.700	1.000	0	0,0%	-700	-41,2%
6 - Outras Despesas Correntes	128.000	103.000	85.000	-43.000	-33,6%	-18.000	-17,5%
Despesas Correntes	22.852.250	27.385.700	28.305.950	5.453.700	23,9%	920.250	3,4%
7 - Aquisição de Bens de Capital	11.005.800	15.790.150	17.771.800	6.766.000	61,5%	1.981.650	12,5%
8 - Transferências de Capital	113.950	238.150	101.250	-12.700	-11,1%	-136.900	-57,5%
11 - Outras Despesas de Capital	1.000	1.000	1.000	0	0,0%	0	0,0%
Despesas de Capital	11.120.750	16.029.300	17.874.050	6.753.300	60,7%	1.844.750	11,5%
Despesas Efetivas	33.973.000	43.415.000	46.180.000	12.207.000	35,9%	2.765.000	6,4%
9 - Ativos Financeiros	1.000	0	0	-1.000	-100,0%	0	0,0%
10 - Passivos Financeiros	1.331.000	1.600.000	1.500.000	169.000	12,7%	-100.000	-6,3%
Despesas não Efetivas	1.332.000	1.600.000	1.500.000	168.000	12,6%	-100.000	-6,3%
Total das Despesas	35.305.000	45.015.000	47.680.000	12.375.000	35,1%	2.665.000	5,9%

⁽¹⁾ Orçamento Corrigido Prestação de Contas

⁽²⁾ Orçamento Corrigido a 31/10/2023

DESPESAS COM PESSOAL

As despesas com pessoal registarão um aumento de 915 mil euros comparativamente a 2023, por força essencialmente das seguintes alterações:

- Aumento da Retribuição Mínima Mensal Garantida (RMMG) para os 821,63€;
- Um valor do subsídio de refeição de 6,00€;
- Programa de Valorização Remuneratória da Administração Pública, o qual prevê uma subida global de 5,5% dos rendimentos dos trabalhadores em funções públicas

em 2024. Esta valorização concretiza-se com um aumento de pelo menos 52,63€ ou 3% por mês, o que for superior nos seus salários base.

Tabela 15 - Despesa com Pessoal - 2023/2024

Descrição	2023		2024		Δ 23/24	
	€	%	€	%	€	%
1 - Despesas com Pessoal	11.817.800		12.733.000		915.200	7,74%
Remunerações Certas e Permanentes	8.522.500	72,12%	9.523.000	74,79%	1.000.500	11,74%
Abonos Variáveis e Eventuais	726.300	6,15%	748.500	5,88%	22.200	3,06%
Segurança Social	2.569.000	21,74%	2.461.500	19,33%	-107.500	-4,18%

AQUISIÇÃO DE BENS E SERVIÇOS

A aquisição de bens e serviços correntes cifrar-se-á em 12,2 milhões de euros.

Esta rubrica da despesa apresenta um aumento face a 2023 de 1%, o que equivale a menos 102 mil euros.

A aquisição de bens sofrerá um aumento de 19% e a aquisição de serviços uma redução de 4%.

Tabela 16 - Aquisição de bens e serviços correntes - 2023/2024

Descrição	2023		2024		Δ 23/24	
	€	%	€	%	€	%
2 - Aquisição de Bens e Serviços Correntes	12.068.100 €		12.169.800 €		101.700 €	0,84%
Aquisição de bens	2.419.250 €	20,05%	2.879.200 €	23,66%	459.950 €	19,01%
Aquisição de serviços	9.648.850 €	79,95%	9.290.600 €	76,34%	-358.250 €	-3,71%

JUROS E OUTROS ENCARGOS

A dotação prevista nesta rubrica dará cobertura aos encargos correntes da dívida pública, nomeadamente aos juros dos empréstimos bancários de curto, médio e longo prazo, aos juros de mora e a outros encargos financeiros. Regista-se um aumento de 110 mil euros (40%) comparativamente a 2023, para fazer face aos aumentos das taxas Euribor aos quais estão indexados os empréstimos de médio e longo prazo.

Tabela 17 - Juros e outros encargos - 2023/2024

Descrição	2023	2024	Δ 23/24	
	€	€	€	%
3 - Juros e outros encargos	275.000	385.000	110.000	40,0%

TRANSFERÊNCIAS CORRENTES

No que concerne às transferências correntes, regista-se uma diminuição de 6% relativamente a 2023, para um valor total de 2,9 milhões de euros.

AQUISIÇÃO DE BENS DE CAPITAL

A aquisição de bens de capital corresponde aos valores previstos no Plano Plurianual de Investimentos 2024/2028, cuja análise far-se-á no respetivo capítulo.

PASSIVOS FINANCEIROS

Nos passivos financeiros são previstos os valores referentes aos encargos anuais com as amortizações dos empréstimos de médio e longo prazo contratados, e ascendem a 1,5 milhões de euros.

Tabela 18 - Encargos com empréstimos – 2024

Empréstimos	Capital em dívida a 31/12/2023 (p)	2024		Capital em dívida 31/12/2024 (p)
		Amortização	Juros	
CGD - 9015/004407/991	109.208,42 €	54.604,21 €	4.718,62 €	54.604,21 €
CGD - 9015/006769/991	73.475,86 €	36.737,94 €	3.174,71 €	36.737,92 €
CGD - 9015/005645/091	1.095.786,50 €	107.498,17 €	32.178,64 €	988.288,33 €
CGD - 9015/005567/591	560.238,21 €	52.539,26 €	26.701,61 €	507.698,95 €
BPI - 8445010830165	30.440,30 €	24.352,24 €	1.167,05 €	6.088,06 €
BPI - 8445010830166	740.990,27 €	275.507,37 €	30.946,93 €	465.482,90 €
CCAM - 56064127429	165.206,89 €	38.509,51 €	6.776,60 €	126.697,38 €
CCAM - 56068181235	935.663,06 €	142.457,95 €	41.700,28 €	793.205,11 €
CGD - 0783.06180.291	2.285.719,14 €	328.263,20 €	85.988,36 €	1.957.455,94 €
AD&C Financiamento ID: 1593 - Centro de dia de Porto Covo	223.729,40 €	28.810,57 €	7.389,97 €	194.918,83 €
AD&C Financiamento ID: 1598 - ZIL II Expansão	118.040,89 €	15.585,65 €	2.966,13 €	102.455,24 €
AD&C Financiamento ID: 1699 - Observatório do Mar	65.743,08 €	8.680,45 €	1.651,99 €	57.062,63 €
AD&C Financiamento ID: 1714 - Qualificação da ZIL II	466.666,66 €	60.094,62 €	15.414,39 €	406.572,04 €
CCAM - 56077309257	96.950,00 €	40.998,14 €	20.688,64 €	459.001,86 €
CCAM - 56076660548	62.710,54 €	106.299,05 €	16.058,44 €	343.700,95 €
CCAM - 2.450.000	0,00 €	116.591,50 €	58.498,43 €	2.333.408,50 €
TOTAL	7.030.569 €	1.437.530 €	356.021 €	8.833.379 €

(p) Previsão

GRANDES OPÇÕES DO PLANO

GRANDES OPÇÕES DO PLANO

As Grandes Opções do Plano (GOP'S) para o ano de 2024 integram os projetos e ações previstas no plano plurianual de investimentos e nas atividades mais relevantes a desenvolver pela autarquia, com financiamento assegurado pelo orçamento do exercício. Embora elaborado para um horizonte plurianual (do exercício mais 4 anos) a presente análise incide sobre o ano de 2024.

Relativamente à classificação funcional (prevista no POCAL e revogada pelo SNC-AP), associada à informação proporcionada no “objetivo” dos referidos documentos, no caso das entidades pertencentes à administração local, continuarão a empregar a estrutura utilizada até à data. O quadro seguinte apresenta a desagregação das GOP's segundo a classificação funcional:

Tabela 19 - Grandes Opções do Plano 2024

Objetivo	Designação das rubricas	PPI	AMR	Total GOP's
1	Funções gerais	2.709.750	1.569.000	4.278.750
1.1	Serviços gerais de administração pública	2.684.750	1.454.000	4.138.750
1.1.1	Administração geral	2.684.750	1.454.000	4.138.750
1.2	Segurança e ordem pública	25.000	115.000	140.000
1.2.1	Proteção civil e luta contra incêndios	25.000	115.000	140.000
2	Funções sociais	10.041.850	7.286.950	17.328.800
2.1	Educação	335.000	1.134.600	1.469.600
2.1.1	Ensino não superior	335.000	398.000	733.000
2.1.2	Serviços auxiliares de ensino	0	736.600	736.600
2.3	Segurança e ação sociais	20.500	592.000	612.500
2.3.2.	Ação social	20.500	592.000	612.500
2.4	Habitação e serviços coletivos	5.624.900	3.215.300	8.840.200
2.4.1	Habitação	152.700	20.000	172.700
2.4.2	Ordenamento do território	2.716.700	0	2.716.700
2.4.3	Saneamento	1.526.700	753.100	2.279.800
2.4.4	Abastecimento de água	896.650	392.500	1.289.150
2.4.5	Resíduos sólidos	0	1.155.200	1.155.200
2.4.6	Proteção do meio amb. e conserv. da natureza	332.150	894.500	1.226.650
2.5	Serviços culturais, recreativos e religiosos	4.061.450	2.345.050	6.406.500
2.5.1	Cultura	2.077.500	1.523.350	3.600.850
2.5.2	Desporto, recreio e lazer	1.983.950	821.700	2.805.650
3	Funções económicas	5.020.200	2.945.350	7.965.550
3.2	Indústria e energia	1.640.000	1.590.500	3.230.500

Objetivo	Designação das rubricas	PPI	AMR	Total GOP's
3.3	Transportes e Comunicações	3.330.200	113.000	3.443.200
3.3.1	Transportes rodoviários	3.330.200	113.000	3.443.200
3.4	Comércio e turismo	50.000	930.850	980.850
3.4.1	Mercados e feiras	10.000	0	10.000
3.4.2	Turismo	40.000	930.850	970.850
3.5	Outras funções económicas	0	311.000	311.000
3.5.1	Desenvolvimento Económico	0	311.000	311.000
4	Outras funções	0	1.100.000	1.100.000
4.2	Transferências entre administrações	0	1.100.000	1.100.000
TOTAL		17.771.800	12.901.300	30.673.100

Assim, e considerando o referido, a análise do PPI e das AMR's encontra-se agrupada segundo a sua classificação funcional, desagregadas em três níveis de detalhe ou hierarquia organizacional: no primeiro nível surgem os objetivos gerais ou grandes funções, no segundo nível definem-se os meios ou, mais correntemente, subfunções, através das quais se pretendem atingir os objetivos gerais e o terceiro nível fornece a composição mais pormenorizada das subfunções ou a forma de as executar.

PLANO PLURIANUAL DE INVESTIMENTOS

O quadro seguinte reflete a despesa associada às intervenções previstas e com financiamento definido no valor de 17,8 milhões de euros, distribuído pelas funções gerais com 2,7 milhões de euros, as funções sociais com 10 milhões de euros e as funções económicas com 5 milhões de euros.

A análise exaustiva dos mapas que constam em anexo ao presente orçamento permitirá identificar, ação a ação, as áreas de atuação do município, bem como a sua extensão temporal.

Tabela 20 - Plano Plurianual de Investimentos - 2023/2024

Objetivo	Designação das rubricas	2023	2024	Δ 23/24	
				€	%
1	Funções gerais	1.407.800	2.709.750	1.301.950	92,48%
1.1	Serviços gerais de administração pública	1.387.800	2.684.750	1.296.950	93,45%
1.1.1	Administração geral	1.387.800	2.684.750	1.296.950	93,45%
1.2	Segurança e ordem pública	20.000	25.000	5.000	25,00%
1.2.1	Proteção civil e luta contra incêndios	20.000	25.000	5.000	25,00%
2	Funções sociais	8.277.850	10.041.850	1.764.000	21,31%
2.1	Educação	209.500	335.000	125.500	59,90%
2.1.1	Ensino não superior	209.500	335.000	125.500	59,90%
2.3	Segurança e ação sociais	50.000	20.500	-29.500	-59,00%
2.3.2.	Ação social	50.000	20.500	-29.500	-59,00%
2.4	Habituação e serviços coletivos	4.276.650	5.624.900	1.348.250	31,53%

Objetivo	Designação das rubricas	2023	2024	Δ 23/24	
				€	%
2.4.1	Habituação	20.000	152.700	132.700	663,50%
2.4.2	Ordenamento do território	2.264.500	2.716.700	452.200	19,97%
2.4.3	Saneamento	639.500	1.526.700	887.200	138,73%
2.4.4	Abastecimento de água	803.500	896.650	93.150	11,59%
2.4.6	Proteção do meio amb. e conserv. da natureza	549.150	332.150	-217.000	-39,52%
2.5	Serviços culturais, recreativos e religiosos	3.741.700	4.061.450	319.750	8,55%
2.5.1	Cultura	1.886.500	2.077.500	191.000	10,12%
2.5.2	Desporto, recreio e lazer	1.855.200	1.983.950	128.750	6,94%
3	Funções económicas	4.828.000	5.020.200	192.200	3,98%
3.2	Indústria e energia	2.810.000	1.640.000	-1.170.000	-41,64%
3.3	Transportes e Comunicações	1.348.000	3.330.200	1.982.200	147,05%
3.3.1	Transportes rodoviários	1.348.000	3.330.200	1.982.200	147,05%
3.4	Comércio e turismo	670.000	50.000	-620.000	-92,54%
3.4.1	Mercados e feiras	350.000	10.000	-340.000	-97,14%
3.4.2	Turismo	320.000	40.000	-280.000	-87,50%
	TOTAL	14.513.650	17.771.800	3.258.150	22,45%

ATIVIDADES MAIS RELEVANTES

O fluxo financeiro, destinado ao conjunto das atividades que não sendo consideradas de investimento são padronizadas como sendo as mais relevantes, previsto para o ano de 2024, ascende ao valor de 12,9 milhões de euros.

Tabela 21 - Atividades Mais Relevantes - 2023/2024

Objetivo	Designação das rubricas	2023	2024	Δ 23/24	
				€	%
1	Funções gerais	1.461.300	1.569.000	107.700	7,37%
1.1	Serviços gerais de administração pública	1.345.800	1.454.000	108.200	8,04%
1.1.1	Administração geral	1.345.800	1.454.000	108.200	8,04%
1.2	Segurança e ordem pública	115.500	115.000	-500	-0,43%
1.2.1	Proteção civil e luta contra incêndios	115.500	115.000	-500	-0,43%
2	Funções sociais	5.896.450	7.286.950	1.390.500	23,58%
2.1	Educação	1.501.750	1.134.600	-367.150	-24,45%
2.1.1	Ensino não superior	616.300	398.000	-218.300	-35,42%
2.1.2	Serviços auxiliares de ensino	885.450	736.600	-148.850	-16,81%
2.3	Segurança e ação sociais	206.800	592.000	385.200	186,27%
2.3.2.	Ação social	206.800	592.000	385.200	186,27%
2.4	Habituação e serviços coletivos	2.504.400	3.215.300	710.900	28,39%
2.4.1	Habituação		20.000	20.000	
2.4.3	Saneamento	614.500	753.100	138.600	22,55%
2.4.4	Abastecimento de água	229.500	392.500	163.000	71,02%

Objetivo	Designação das rubricas	2023	2024	Δ 23/24	
				€	%
2.4.5	Resíduos sólidos	1.070.000	1.155.200	85.200	7,96%
2.4.6	Proteção do meio amb. e conserv. da natureza	590.400	894.500	304.100	51,51%
2.5	Serviços culturais, recreativos e religiosos	1.683.500	2.345.050	661.550	39,30%
2.5.1	Cultura	1.041.000	1.523.350	482.350	46,34%
2.5.2	Desporto, recreio e lazer	642.500	821.700	179.200	27,89%
3	Funções económicas	2.702.950	2.945.350	242.400	8,97%
3.2	Indústria e energia	1.975.000	1.590.500	-384.500	-19,47%
3.3	Transportes e Comunicações	50.000	113.000	63.000	126,00%
3.3.1	Transportes rodoviários	50.000	113.000	63.000	126,00%
3.4	Comércio e turismo	565.950	930.850	364.900	64,48%
3.4.2	Turismo	565.950	930.850	364.900	64,48%
3.5	Outras funções económicas	112.000	311.000	199.000	177,68%
3.5.1	Desenvolvimento Económico	112.000	311.000	199.000	177,68%
4	Outras funções	920.000	1.100.000	180.000	19,57%
4.2	Transferências entre administrações	920.000	1.100.000	180.000	19,57%
TOTAL		10.980.700	12.901.300	1.740.600	17,49%

As funções gerais apresentam um aumento de 7% face a 2023. As funções sociais 24%, destacando-se nestas o valor relativo à componente da Ação Social, que crescerá 186%, para os 592 mil euros, devido à descentralização de competências na área da ação social.

De salientar ainda o aumento de 9% nas funções económicas para os 2,9 milhões de euros.

ANÁLISE PATRIMONIAL

De acordo com o n.º 17 do ponto 6 da Norma de Contabilidade Pública n.º 1 do SNC-AP “As entidades públicas devem ainda preparar demonstrações financeiras previsionais, designadamente balanço, demonstração dos resultados por natureza e demonstração dos fluxos de caixa, com o mesmo formato das históricas, que devem ser aprovadas pelos órgãos de gestão competentes.”.

O artigo 82.º do Orçamento do Estado para 2023 determina que a elaboração das demonstrações financeiras previsionais previstas no parágrafo 17 da Norma de Contabilidade Pública 1 (NCP 1) do SNC -AP não é obrigatória para as entidades da administração local.

No entanto, entendeu o Município de Sines elaborar na mesma as referidas demonstrações financeiras, as quais se encontram em anexo ao presente documento.

FLUXOS DE CAIXA PREVISIONAIS

Os fluxos de caixa foram calculados tendo em consideração a receita e a despesa prevista para 2024, aplicando-se-lhe a taxa média de execução das respetivas rubricas nos anos de 2021 e 2022.

Tabela 22 - Fluxos de Caixa Previsionais – 2023/2024

Fluxos de Caixa	2024	2023
Fluxos de caixa das atividades operacionais (a)	1.609.925,61	2.314.516,90
Fluxos de caixa das atividades de investimento (b)	-2.533.291,71	868.531,16
Fluxos de caixa das atividades de financiamento (c)	877.120,12	-992.378,38
Variação de caixa e seus equivalentes (a+b+c)	-46.245,98	2.190.669,68
Caixa e seus equivalentes no início do período	6.348.806,73	4.158.137,05
De execução orçamental	5.560.796,47	3.258.240,82
De operações de tesouraria	788.010,26	899.896,23
Caixa e seus equivalentes no fim do período	6.302.560,74	6.348.806,73
De execução orçamental	5.514.550,48	5.560.796,47
De operações de tesouraria	788.010,26	788.010,26

DEMONSTRAÇÃO DE RESULTADOS PREVISIONAL

A demonstração de resultados previsional foi também calculada com base na previsão efetuada para a demonstração de fluxos de caixa previsionais, à qual acresce a estimativa com amortizações e com a especialização dos subsídios ao investimento.

Nestes termos, o resultado líquido previsto para 2024 será de 2 milhões de euros.

Tabela 23 - Demonstração de resultados previsional - 2023/2024

RUBRICAS	2024	2023	Δ 2023/2024 %
Resultados antes de depreciações e gastos de financiamento	6.624.203	6.279.810	5,48%
Resultado operacional (antes de gastos de financiamento)	2.253.910	1.920.496	17,36%
Resultado líquido do período	1.959.052	1.789.969	9,45%

BALANÇO PREVISIONAL

No que concerne ao balanço, e considerando o atrás exposto, prevê-se uma evolução do ativo de 2%, e um agravamento do passivo não corrente, por força da utilização dos empréstimos contratualizados e que se encontram ainda em período de utilização.

No passivo corrente, o valor redução resulta da especialização da rubrica dos diferimentos, uma vez que serão aqui reconhecidos os valores de subsídios ao investimento de projetos cofinanciados cujas obras se concluirão em 2024.

Tabela 24 - Balanço Previsional - 2023/2024

RUBRICAS	2024	2023	Δ 2023/2024 %	Δ 2023/2024 €
ATIVO				
Ativo não corrente	170.293.082	166.493.582	2,28%	3.799.500
Ativo corrente	12.649.957	12.696.219	-0,36%	-46.262
Total do ativo	182.943.039	179.189.801	2,09%	3.753.238
PATRIMÓNIO LÍQUIDO				
Total do Património Líquido	154.895.375	149.813.281	3,39%	5.082.095
PASSIVO				
Passivo não corrente	10.699.260	9.818.401	8,97%	880.859
Passivo corrente	17.348.403	19.558.119	-11,30%	-2.209.716
Total do Passivo	28.047.664	29.376.521	-4,52%	-1.328.857

COMPROMISSOS PLURIANUAIS

Nos termos do artigo 42.º do RFALEI, os orçamentos das autarquias locais apresentam o total das responsabilidades financeiras resultantes de compromissos plurianuais, cuja natureza impeça a contabilização direta do respetivo montante total no ano em que os compromissos são assumidos. Deste modo, identificam-se no quadro abaixo, desagregados por classificação económica, os compromissos futuros já assumidos, e que se encontram registados no sistema informático à data de 20 de novembro de 2023.

Tabela 25 - Compromissos Plurianuais

Classificação Económica	2024	2025	Anos Seguintes
010107 - Pessoal em regime de tarefa ou avença	69.367,66 €	0,00 €	0,00 €
01030901 - Seguros acidentes trabalho doenças profissionais	115.000,00 €	115.000,00 €	0,00 €
020101 - Matérias-primas e subsidiárias	58.655,57 €	0,00 €	0,00 €
02010201 - Gasolina	8.200,50 €	3.075,00 €	0,00 €
02010202 - Gasóleo	276.749,00 €	103.782,50 €	0,00 €
02010299 - Outros	46.131,68 €	21.200,00 €	10.600,00 €
020106 - Alimentação - Géneros para confeccionar	2.591,56 €	0,00 €	0,00 €
020107 - Vestuário e artigos pessoais	12.140,36 €	0,00 €	0,00 €
020112 - Material de transporte - Peças	18.685,00 €	3.075,00 €	0,00 €
02011601 - Água	900,00 €	15.900,00 €	0,00 €
020121 - Outros bens	89.890,38 €	67.070,50 €	26.651,02 €
020201 - Encargos das Instalações	1.018.646,16 €	4.759,04 €	0,00 €
020202 - Limpeza e Higiene	746.381,95 €	601.624,48 €	0,00 €
020203 - Conservação e Manutenção	76.612,89 €	22.236,09 €	0,00 €
020209 - Comunicações	60.113,98 €	0,00 €	0,00 €
020210 - Transportes	14.783,33 €	0,00 €	0,00 €
020212 - Seguros	134.000,00 €	134.000,00 €	0,00 €
020214 - Estudos, pareceres, projetos e consultadoria	45.756,00 €	26.076,00 €	0,00 €
020218 - Vigilância e segurança	39.436,57 €	24.929,83 €	0,00 €
020219 - Assistência Técnica	10.045,95 €	8.819,20 €	6.023,91 €
020220 - Outros trabalhos especializados	71.322,76 €	0,00 €	0,00 €
020225 - Outros serviços	600.399,32 €	65.450,31 €	15.832,56 €
03010302 - Juros de empréstimos de M/L prazo	355.900,00 €	333.450,00 €	953.100,00 €
04050104 - Associações de Municípios	198.174,69 €	198.174,69 €	495.436,73 €
040701 - Instituições sem fins lucrativos	33.000,00 €	33.000,00 €	6.000,00 €
06020304 - Serviços bancários	27.265,00 €	27.265,00 €	20.448,75 €
07010401 - Viadutos, arruamentos e obras complementares	11.365,20 €	0,00 €	0,00 €
070108 - Software informático	104.492,57 €	14.350,00 €	0,00 €
080701 - Instituições sem fins lucrativos	23.750,00 €	23.750,00 €	95.000,00 €
100603 - Amortizações de empréstimos de M/L prazo	1.437.841,50 €	1.561.656,56 €	7.250.464,21 €
Total	5.707.599,58 €	3.408.644,20 €	8.879.557,18 €

RESPONSABILIDADES CONTINGENTES

O RFALEI prevê no artigo 46.º a obrigatoriedade de identificação e descrição das responsabilidades contingentes. Nos termos da Norma de Contabilidade Pública (NCP) 15 - Provisões, Passivos Contingentes e Ativos Contingentes, as Provisões são reconhecidas como passivos (presumindo que a respetiva quantia pode ser fiavelmente estimada) porque são obrigações presentes e é provável que seja exigido um exfluxo de recursos incorporando benefícios económicos ou potencial de serviço para pagar essas obrigações, e os Passivos contingentes não são reconhecidos como passivos porque são:

- i. Obrigações possíveis, que carecem de confirmação se a entidade tem ou não uma obrigação presente que possa conduzir a um exfluxo de recursos incorporando benefícios económicos ou potencial de serviço; ou
- ii. Obrigações presentes, que não satisfazem os critérios de reconhecimento desta Norma, quer porque não é provável que seja exigido um exfluxo de recursos incorporando benefícios económicos ou potencial de serviço para liquidar a obrigação, quer porque não pode ser feita uma estimativa suficientemente fiável da quantia da obrigação.

Estas responsabilidades distinguem-se das provisões pelo facto de serem menos prováveis de ocorrer e normalmente não serem de fácil mensuração. Embora não se transformem com frequência em responsabilidades reais, as responsabilidades contingentes relevantes devem ser relatadas, com uma estimativa do seu efeito financeiro e uma indicação do grau de incerteza aplicável e da data de exigibilidade.

No caso concreto do Município de Sines, não foram identificadas responsabilidades contingentes, porquanto todos os processos judiciais e de contraordenação em curso estão devidamente provisionados, no valor atual de 3.159.828,15€, e não foram identificadas quaisquer outras situações enquadráveis neste ponto.

ENTIDADES PARTICIPADAS

O Município tem participações nas seguintes entidades:

Tabela 26 - Entidades Participadas

Entidade Participada	NIF	Fundo Social Subscrito a 31/12/2022	Valor Nominal da Participação	% de Participação
AICEP GLOBAL PARQUES - GESTÃO DE ÁREAS EMPRESARIAIS E SERVIÇOS, SA	503 580 929	20.186.305,00 €	130.280,00 €	0,645%
Municipia - Empresa de Cartografia e Sistemas de Informação, S A	504 475 606	3.236.678,67 €	4.985,01 €	0,154%
CCAM - Caixa de Crédito Agrícola Mútuo da Costa Azul C.R.L.	500 892 784	63.331.390,00 €	1.415,00 €	0,002%
Associação Centro de Incubação de Empresas de Base Tecnológica Vasco da Gama	507 930 452	1.007.500,00 €	850.000,00 €	84,367%
Associação Pro Artes de Sines	509 032 524	138.943,16 €	138.000,00 €	99,321%
Fundo de Apoio Municipal	513 319 182	417.857.175,00 €	328.320,00 €	0,079%

Em consonância com o disposto na alínea b) do n.º 2 do artigo 46.º do RFALEI, deverão os Municípios anexar no respetivo orçamento municipal, os orçamentos das entidades participadas, em relação às quais se verifique o controlo ou presunção de controlo, o que no nosso caso, respeitam à Associação Centro de Incubação de Empresas de Base Tecnológica Vasco da Gama e à Associação Pró Artes de Sines.

Os impactos das contas destas entidades não se encontram refletidos em termos da contabilidade financeira, nomeadamente quanto à aplicação do método da equivalência patrimonial. Em termos orçamentais também não se estimam valores de transferência para efeitos de compensação de prejuízos

Deste modo, os orçamentos destas entidades encontram-se em anexo ao presente relatório.

NORMAS DE EXECUÇÃO ORÇAMENTAL – 2024

CAPÍTULO I

INTRODUÇÃO

Artigo 1.º

OBJETO

1. O presente normativo contém as disposições aplicáveis à execução do Orçamento do Município de Sines para o ano de 2024, as quais são complementares aos diplomas legais que no seu conjunto constituem o quadro normativo legal aplicável, nomeadamente:
 - a. Lei n.º 73/2013, de 3 de setembro – Regime Financeiro das Autarquias Locais;
 - b. O Sistema de Normalização Contabilística para as Administrações Públicas (SNC – AP), aprovado pelo Decreto-Lei n.º 192/2015, de 11 de setembro;
 - c. Lei n.º 8/2012, de 21 de fevereiro – Lei dos Compromissos e dos Pagamentos em Atraso – LCPA, com as alterações introduzidas até à Lei n.º 21/2015, de 17 de março;
 - d. Decreto-Lei n.º 127/2012, de 21 de junho – Normas para aplicação da LCPA, com as alterações introduzidas até ao Decreto-Lei n.º 99/2015, de 2 de junho;

CAPÍTULO II

GESTÃO DE DOTAÇÕES ORÇAMENTAIS

Artigo 2.º

EXECUÇÃO ORÇAMENTAL

1. Na execução dos documentos previsionais dever-se-á ter sempre em conta os princípios da utilização racional das dotações aprovadas e da gestão eficiente da tesouraria. Segundo estes princípios a assunção de encargos geradores de despesa deve ser justificada quanto à necessidade, utilidade e oportunidade.
2. Os serviços municipais são responsáveis pela gestão do conjunto dos meios financeiros, afetos às respetivas áreas de atividade, e tomarão as medidas necessárias à sua otimização e rigorosa utilização, face às medidas de contenção de despesa e de gestão orçamental definidas pelo Executivo Municipal, bem como as diligências para o efetivo registo dos compromissos a assumir em obediência à Lei dos Compromissos e Pagamentos em Atraso (LCPA).
3. No início do exercício económico, a Gestão Financeira e Patrimonial (GFP) informará todos os serviços municipais das dotações disponíveis, assim como a identificação dos respetivos projetos constantes nas Grandes Opções do Plano.
4. A gestão das dotações disponíveis será efetuada pelos respetivos serviços municipais, mediante a disponibilização mensal dos mapas de execução das Grandes Opções do Plano por parte da GFP.
5. Os serviços municipais, aquando da elaboração das propostas de aquisição devem validar a existência da respetiva dotação orçamental disponível, e se for o caso, providenciar uma proposta de modificação orçamental.

Artigo 3.º

ALTERAÇÕES ORÇAMENTAIS

1. As alterações orçamentais constituem um instrumento de gestão orçamental que permite a adequação do orçamento à execução orçamental ocorrendo a despesas inadiáveis, não previsíveis ou insuficientemente dotadas, ou receitas imprevistas.
2. Os serviços municipais poderão propor alterações orçamentais, ficando as mesmas sujeitas a validação por parte da GFP.
3. Nas propostas de alterações orçamentais, os serviços deverão obrigatoriamente identificar os projetos e ações objeto de reforço e redução, não podendo propor a redução de projetos que não estejam sobre a sua responsabilidade, sem o prévio consentimento do(s) membro(s) do executivo municipal.
4. As dotações orçamentais são afetadas, em primeira instância, aos compromissos e à dívida transitados do ano anterior e são alocadas, na 1ª alteração orçamental, com os ajustamentos, em termos de económicas e de orgânicas que se mostrar necessário, de acordo com os compromissos e a dívida transitada, de facto, após o fecho da execução orçamental de 2023.

CAPÍTULO III

RECEITA

Artigo 4.º

ATUALIZAÇÃO DE VALORES

1. As taxas e outras receitas municipais serão atualizadas por aplicação da taxa de variação média anual do índice de preços no consumidor (Portugal, exceto habitação) dos últimos 12 meses reportada ao mês de setembro de 2023, publicado pelo Instituto Nacional de Estatística, de 6,43%, exceto se a entrada em vigor do novo Regulamento Geral de Taxas, Preços e Outras Receitas do Município de Sines ocorra no dia 1 de janeiro de 2024.
2. Excetua-se da regra de atualização referida no ponto anterior, o conjunto de taxas, preços e outras receitas municipais cuja atualização é fixada em legislação especial.

Artigo 5.º

DIREITO DE SUPERFÍCIE NA ZIL 1 E ZIL 3

1. Os cânones superficiários inerentes aos direitos de superfície cujas escrituras prevejam a atualização ao fim de 5 anos são atualizados em 10,11%.
2. Fixa-se o valor por m²/ano para a constituição de novos direitos de superfície na ZIL 1 em 3,20 euros.
3. Não se constituirão novos direitos de superfície na ZIL 3 de Sines.

Artigo 6.º

DIREITO DE SUPERFÍCIE NA ZIL 2

1. Para contratos de direito de superfície a celebrar em 2024, nos termos do artigo 9º do regulamento em vigor, o valor do m²/ano é de 3,20 euros.
2. Os direitos de superfície na ZIL 2 que se atualizam anualmente, serão atualizados em 6,94% nos termos do Aviso n.º 20980-A/2023, do Instituto Nacional de Estatística (INE), de 30/10.
3. Os cânones superficiários inerentes aos direitos de superfície cujas escrituras prevejam a atualização ao fim de 5 anos serão atualizados em 10,11%.

Artigo 7.º

DIREITO DE SUPERFÍCIE PARA HABITAÇÃO

Os cânones superficiários inerentes aos direitos de superfície para habitação cujas escrituras prevejam a atualização ao fim de 5 anos são atualizados em 10,11%.

Artigo 8.º

ALIENAÇÃO DE IMÓVEIS

A Câmara Municipal de Sines fica autorizada a alienar ou onerar bens imóveis de valor superior a 1000 vezes a RMMG, desde que seja efetuado com recurso à hasta pública.

Artigo 9.º

VENDA DE TERRENOS

1. O valor base por m², a vigorar para 2024, para terrenos destinados à construção de moradias unifamiliares será definido por deliberação de Câmara, nos termos de avaliação dos terrenos a apresentar pelos serviços, considerando as diferentes zonas dos núcleos urbanos.
2. O valor base por m², a vigorar para 2024, para terrenos destinados à construção de outros edifícios será definido por deliberação de Câmara, nos termos de avaliação dos terrenos a apresentar pelos serviços, considerando as diferentes zonas dos núcleos urbanos.
3. O valor da venda de terrenos já cedidos em Direito de Superfície, com habitação própria construída, será alvo de deliberação de Câmara, nos termos de avaliação a apresentar pelos serviços, considerando as diferentes zonas dos núcleos urbanos, tendo ainda em consideração a data da constituição do direito de superfície.

Artigo 10.º

ISENÇÕES E REDUÇÕES

Para os efeitos do n.º 2 do artigo 16.º da Lei n.º 73/2013, de 3 de setembro, fica desde já a Câmara Municipal autorizada a conceder isenções e reduções até ao montante máximo acumulado de 50.000€.

Artigo 11.º

APOIO AO ASSOCIATIVISMO

1. Durante o ano de 2024, no âmbito do Regulamento Municipal de Apoio ao Desporto a Associativismo Desportivo, são alterados os limites da respetiva comparticipação financeira constantes no artigo 27.º, passando os mesmos a corresponder a 60% do respetivo valor, até ao montante máximo de 24.000€. O valor do apoio poderá ser pago numa única tranche.
2. Durante o ano de 2024, no âmbito do Regulamento de Apoio às Associações Culturais Recreativas e de Solidariedade Social, são alterados os limites da respetiva comparticipação financeira constantes na alínea c) do n.º 4 do artigo 9.º, passando os mesmos a corresponder a 60% do respetivo valor, até ao montante máximo de 24.000€. O valor do apoio poderá ser pago numa única tranche.

CAPÍTULO IV

DESPESA

Artigo 12.º

AUTORIZAÇÕES ASSUMIDAS

1. Consideram-se automaticamente autorizadas, na data do seu vencimento, as seguintes despesas:
 - a) Vencimentos e salários;
 - b) Avenças;
 - c) Subsídio familiar – crianças e jovens;
 - d) Gratificações, pensões de aposentação e outras;
 - e) Encargos de empréstimos e prestações análogas;
 - f) Rendas;
 - g) Contribuições e impostos, reembolsos e quotas ao Estado ou organismos seus dependentes;
 - h) Juros de mora debitados, após conferência por parte da GFP;
 - i) Quotas anuais aprovadas em Assembleia Geral das Associações/Entidades, desde que previamente autorizada a respetiva adesão pelos órgãos municipais;
 - j) Despesas com taxas de justiça solicitadas pela mandatária judicial do Município no âmbito de processos judiciais onde o Município é interveniente.
2. Consideram-se igualmente autorizados os pagamentos às diversas entidades por Operações de Tesouraria e/ou Retenções.

Artigo 13.º

GESTÃO DE STOCKS

1. O stock de bens será um recurso de gestão a usar apenas no estritamente necessário à execução das atividades desenvolvidas pelos serviços.
2. A regra será a de aquisição de bens por fornecimento contínuo, sem armazenagem, ou com um período de armazenagem mínimo nunca superior a 30 dias, salvo nas situações devidamente justificadas pela DAF.
3. Todos os bens saídos de armazém, afetos a obras por administração direta, deverão ser objeto de registo no sistema de gestão de stocks, associados aos respetivos centros de custo.

Artigo 14.º

ASSUNÇÃO DE COMPROMISSOS PLURIANUAIS

1. Para efeitos do previsto na alínea c) do n.º 1 do artigo 6.º da Lei n.º 8/2012, de 21 de fevereiro, com as alterações introduzidas até à Lei n.º 21/2015, de 17 de março, e do artigo 12.º do Decreto-Lei n.º 127/2012, de 21 de junho, com as alterações introduzidas até Decreto-Lei n.º 99/2015, de 2 de junho, fica autorizada pela Assembleia Municipal, a assunção de compromissos plurianuais que respeitem as regras e procedimentos previstos na LCPA, e demais normas de execução de despesa, e que resultem de projetos ou atividades constantes das Grandes Opções do Plano, em conformidade com a projeção plurianual aí prevista;
2. Excetuam-se do disposto no número anterior os casos em que a reprogramação dos compromissos plurianuais implique aumento de despesa, conforme disposto no n.º 2

do artigo 12º do referido Decreto-Lei.

3. Nos termos do n.º 3 do artigo 6.º da Lei N.º 8/2012, de 21 de fevereiro, é delegada no Presidente da Câmara a competência para a autorização das despesas plurianuais cujos encargos não excedam o limite de 99.759,58 € (noventa e nove mil, setecentos e cinquenta e nove Euros e cinquenta e oito cêntimos) em cada um dos anos económicos seguintes ao da sua contração e o prazo de execução de três anos.
4. Fica também desde já autorizada pela Assembleia Municipal de Sines a assunção de compromissos plurianuais para:
 - a. Aquisição de seguros para os anos de 2024, 2025 e 2026 até ao limite de 300.000 euros/ano;
 - b. Aquisição de gás para as instalações municipais para os anos de 2024, 2025 e 2026 até ao limite de 400.000 euros/ano;
 - c. Aquisição de eletricidade para os anos de 2024, 2025 e 2026 até ao limite de 1.350.000 euros/ano;

Artigo 15.º

EMPRÉSTIMOS DE CURTO PRAZO

Para satisfação de necessidades transitórias de tesouraria fica o executivo autorizado a contrair empréstimos a curto prazo, até ao final do exercício económico e até ao montante de 1.500.000 €, nos termos do artigo 50º da Lei n.º 73/2013, 3 de setembro.

Artigo 16.º

DÚVIDAS SOBRE A EXECUÇÃO DO ORÇAMENTO

As dúvidas que se suscitarem na execução do Orçamento e na aplicação ou interpretação das presentes Normas de Execução Orçamental serão resolvidas por despacho do Presidente da Câmara.



ORÇAMENTO E PLANO ORÇAMENTAL PLURIANUAL 2024/2028

Município de Sines
Orçamento e Plano Orçamental Plurianual

Euros

Rubrica	Designação	2024			Plano Orçamental Plurianual			
		Periodos anteriores	Periodo	Soma	2025	2026	2027	2028
Receita corrente								
R01	Receita Fiscal							
R011	Impostos diretos		11 344 600	11 344 600	11 719 100	12 105 950	12 505 600	12 918 350
R012	Impostos indiretos							
R02	Contribuições para sistemas de proteção social e subsistemas de saúde							
R03	Taxas, multas e outras penalidades	35 000	1 599 000	1 634 000	1 688 350	1 744 450	1 802 350	1 862 250
R04	Rendimentos de propriedade		583 000	583 000	601 550	620 700	640 450	660 850
R05	Transferências e subsídios correntes							
R051	Transferências correntes							
R0511	Administrações Públicas							
R05111	Administração Central - Estado Português		8 707 950	8 707 950	8 796 200	8 887 000	8 980 400	9 076 400
R05112	Administração Central - Outras entidades		66 350	66 350	68 650	71 000	73 450	75 950
R05113	Segurança Social							
R05114	Administração Regional							
R05115	Administração Local		50	50	50	50	50	50
R0512	Exterior - U E							
R0513	Outras		69 050	69 050	71 300	73 700	76 150	78 700
R052	Subsídios correntes							
R06	Venda de bens e serviços	333 700	4 115 300	4 449 000	4 596 400	4 748 750	4 906 050	5 068 750
R07	Outras receitas correntes		8 772 800	8 772 800	8 965 300	3 158 050	1 246 050	254 300
Receita de capital								
R08	Venda de bens de investimento	10 000	4 622 500	4 632 500	4 785 650	4 943 800	5 107 200	5 275 950
R09	Transferências e subsídios de capital							
R091	Transferências de capital							
R0911	Administrações Públicas							
R09111	Administração Central - Estado Português	140 000	3 957 650	4 097 650	3 154 250	3 163 150	2 673 650	2 679 650
R09112	Administração Central - Outras entidades							
R09113	Segurança Social							
R09114	Administração Regional							
R09115	Administração Local							
R0912	Exterior - U E							
R0913	Outras		50	50	100	150	200	250
R092	Subsídios de capital							
R10	Outras receitas de capital	1 000	950	1 950	2 100	2 250	2 400	2 550
R11	Reposições não abatidas aos pagamentos		1 000	1 000	1 000	1 000	1 000	1 000
Receita efetiva [1]		519 700	43 840 250	44 359 950	44 450 000	39 520 000	38 015 000	37 955 000
Receita não efetiva [2]								
R12	Receita com ativos financeiros		50	50				
R13	Receita com passivos financeiros		3 320 000	3 320 000	3 000 000	2 000 000	2 000 000	2 000 000
R14	Saldo da gerência anterior - operações orçamentais							
Receita total [3] = [1]+[2]		519 700	47 160 300	47 680 000	47 450 000	41 520 000	40 015 000	39 955 000

Município de Sines
Orçamento e Plano Orçamental Plurianual

Euros

Rubrica	Designação	2024			Plano Orçamental Plurianual				
		Periodos anteriores	Periodo	Soma	2025	2026	2027	2028	
Despesa corrente									
D01	Despesas com o pessoal								
D011	Remunerações Certas e Permanentes		9 523 000	9 523 000	9 632 750	9 746 550	9 941 100	10 144 400	
D012	Abonos Variáveis ou Eventuais		748 500	748 500	755 750	766 800	781 750	797 000	
D013	Segurança Social		2 461 500	2 461 500	2 491 250	2 524 600	2 561 700	2 601 800	
D02	Aquisição de bens e serviços	4 934 700	7 235 100	12 169 800	12 245 400	12 306 350	12 286 650	12 316 850	
D03	Juros e outros encargos		385 000	385 000	360 000	295 000	240 000	190 000	
D04	Transferências e subsídios correntes								
D041	Transferências correntes								
D0411	Administrações Públicas								
D04111	Administração Central - Estado Português		275 500	275 500	280 500	285 500	290 500	300 500	
D04112	Administração Central - Outras entidades		5 000	5 000	5 000	5 000	5 000	5 000	
D04113	Segurança Social								
D04114	Administração Regional								
D04115	Administração Local		1 433 500	1 433 500	121 800	121 800	121 800	121 800	
D0412	Entidades do setor não lucrativo	146 850	841 400	988 250	1 227 350	1 227 600	1 245 700	1 236 850	
D0413	Famílias	400	228 000	228 400	208 000	208 000	208 000	208 000	
D0414	Outras		1 500	1 500	1 500	1 500	1 500	1 500	
D042	Subsídios correntes		1 000	1 000	1 000	1 000	1 000	1 000	
D05	Outras despesas correntes		85 000	85 000	78 000	78 000	78 000	78 000	
Despesa de capital									
D06	Aquisição de bens de capital	5 256 800	12 515 000	17 771 800	18 389 400	12 475 000	10 925 000	10 725 000	
D07	Transferência e subsídios de capital								
D071	Transferências de capital								
D0711	Administrações Públicas								
D07111	Administração Central - Estado Português								
D07112	Administração Central - Outras entidades								
D07113	Segurança Social								
D07114	Administração Regional								
D07115	Administração Local		2 000	2 000	2 000	2 000	2 000	2 000	
D0712	Entidades do setor não lucrativo	48 750	50 000	98 750	73 800	73 800	73 800	73 800	
D0713	Famílias								
D0714	Outras		500	500	500	500	500	500	
D072	Subsídios de capital								
D08	Outras despesas de capital		1 000	1 000	1 000	1 000	1 000	1 000	
Despesa efetiva [4]			10 387 500	35 792 500	46 180 000	45 875 000	40 120 000	38 765 000	38 805 000
Despesa não efetiva [5]									
D09	Despesa com ativos financeiros								
D10	Despesa com passivos financeiros		1 500 000	1 500 000	1 575 000	1 400 000	1 250 000	1 150 000	
Despesa total [6] = [4]+[5]			10 387 500	37 292 500	47 680 000	47 450 000	41 520 000	40 015 000	39 955 000
Saldo Total [3]-[6]			-9 867 800	9 867 800	0				
Saldo Global [1]-[4]			-9 867 800	8 047 750	-1 820 050	-1 425 000	-600 000	-750 000	-850 000
	Despesa primária		10 387 500	35 407 500	45 795 000	45 515 000	39 825 000	38 525 000	38 615 000
	Saldo corrente		-4 713 250	12 034 100	7 320 850	9 098 600	3 841 950	2 467 850	1 992 900
	Saldo de capital		-5 154 550	-3 987 350	-9 141 900	-10 524 600	-4 442 950	-3 218 850	-2 843 900
	Saldo primário		-9 867 800	8 432 750	-1 435 050	-1 065 000	-305 000	-510 000	-660 000

ORGÃO EXECUTIVO

Em de de

.....

ORGÃO DELIBERATIVO

Em de de

.....

RESUMO DO ORÇAMENTO 2024

Município de Sines

RESUMO DO ORÇAMENTO PARA O ANO 2024

Receitas		Montante (€)		Despesas		Montante (€)	
Correntes	35 626 800			Correntes	28 305 950		
Capital	8 733 150			Capital	17 874 050		
Total:		44 359 950		Total:		46 180 000	
Efetivas	44 359 950			Efetivas	46 180 000		
Não efetivas.....	3 320 050			Não efetivas.....	1 500 000		
Total:		47 680 000		Total:		47 680 000	
Serviços Municipalizados		0		Serviços Municipalizados		0	
Total Geral:		47 680 000		Total Geral:		47 680 000	

ORGÃO EXECUTIVO

Em de de

.....

ORGÃO DELIBERATIVO

Em de de

.....

ORÇAMENTO DA RECEITA 2024/2028

Município de Sines

ORÇAMENTO PARA O ANO 2024 - Receita

Código	Designação	Montante €	Plano orçamental plurianual					
			2025	2026	2027	2028	2029 e Seg.	
01	Impostos directos							
0102	Outros							
010202	Imposto municipal sobre imóveis	2 568 600	2 653 400	2 741 000	2 831 500	2 924 950	0	
010203	Imposto único de circulação	430 650	444 900	459 600	474 800	490 500	0	
010204	Imposto municipal sobre transm. onerosas imóveis	5 738 150	5 927 550	6 123 200	6 325 300	6 534 050	0	
010205	Derrama	2 607 200	2 693 250	2 782 150	2 874 000	2 968 850	0	
	Total do Capítulo Económico 01:	11 344 600	11 719 100	12 105 950	12 505 600	12 918 350	0	
04	Taxas, multas e outras penalidades							
0401	Taxas							
040123	Taxas específicas das autarquias locais							
04012301	Mercados e feiras	50	100	150	200	250	0	
04012302	Loteamentos e obras	1 145 150	1 182 950	1 222 000	1 262 350	1 304 050	0	
04012303	Ocupação da via pública	293 550	303 250	313 300	323 650	334 350	0	
04012308	Taxa Municipal de Direitos de Passagem (TMDP)	7 600	7 900	8 200	8 500	8 800	0	
04012399	Outras taxas específicas das autarquias locais							
0401239901	Taxa de depósito da ficha técnica da habitação	650	700	750	800	850	0	
0401239902	Taxa pela emissão do certificado de registo	200	250	300	350	400	0	
0401239905	Taxa de Gestão de Resíduos - TGR	59 550	61 550	63 600	65 700	67 900	0	
0401239906	Publicidade	2 150	2 250	2 350	2 450	2 550	0	
0401239999	Outras	12 400	12 850	13 300	13 750	14 250	0	
0402	Multas e outras penalidades							
040201	Juros de mora	31 700	32 750	33 850	35 000	36 200	0	

Município de Sines

ORÇAMENTO PARA O ANO 2024 - Receita

Código	Designação	Montante €	Plano orçamental plurianual				
			2025	2026	2027	2028	2029 e Seg.
040202	Juros compensatórios	43 550	45 000	46 500	48 050	49 650	0
040203	Multas e coimas por infracções ao Código da Estrad	28 900	29 900	30 900	31 950	33 050	0
040204	Coimas e penalidades por contra-ordenações	8 150	8 450	8 750	9 050	9 350	0
040299	Multas e penalidades diversas	400	450	500	550	600	0
	Total do Capítulo Económico 04:	1 634 000	1 688 350	1 744 450	1 802 350	1 862 250	0
05	Rendimentos da propriedade						
0502	Juros-Sociedades financeiras						
050201	Bancos e outras instituições financeiras	50	100	150	200	250	0
0507	Dividend.partic.lucros socied.quase-soc.nãofinanc.						
050701	Empresas públicas	27 250	27 250	27 250	27 250	27 250	0
0509	Participações nos lucros de administ. públicas						
050999	Outras	50	100	150	200	250	0
0510	Rendas						
051001	Terrenos	2 400	2 500	2 600	2 700	2 800	0
051099	Outros						
05109901	Contrato Concessão EDP	553 200	571 500	590 400	609 900	630 050	0
05109999	Outros	50	100	150	200	250	0
	Total do Capítulo Económico 05:	583 000	601 550	620 700	640 450	660 850	0
06	Transferências correntes						
0601	Sociedades e quase-sociedades não financeiras						
060102	Privadas						

Município de Sines

ORÇAMENTO PARA O ANO 2024 - Receita

Código	Designação	Montante €	Plano orçamental plurianual				
			2025	2026	2027	2028	2029 e Seg.
06010201	Renda das centrais eólicas	69 000	71 300	73 700	76 150	78 700	0
06010202	Renda dos Centros Electroprodutores	50	0	0	0	0	0
0603	Administração central						
060301	Estado						
06030101	Fundo de Equilíbrio Financeiro	3 324 800	3 370 950	3 417 750	3 465 200	3 513 300	0
06030102	Fundo Social Municipal	492 600	492 600	492 600	492 600	492 600	0
06030103	Participação fixa no IRS	937 750	979 100	1 022 300	1 067 400	1 114 450	0
06030106	Transferência de competências - Lei n.º 50/2018	3 724 600	3 724 600	3 724 600	3 724 600	3 724 600	0
06030107	Participação no IVA - Art.º 26.º da Lei 73/2013	204 650	204 650	204 650	204 650	204 650	0
06030199	Outras						
0603019902	Protocolo Centro de Saude	50	0	0	0	0	0
0603019903	CPCJ - Acordo de cooperação e funcionamento	20 400	21 100	21 800	22 550	23 300	0
0603019904	Gabinete Florestal - Fundo Florestal Permanente	50	100	150	200	250	0
0603019905	Outras	50	100	150	200	250	0
060306	Estado-Particip.comunit.projectos co-financiados						
06030601	FEDER	1 000	1 000	1 000	1 000	1 000	0
06030602	Fundo de Coesão	1 000	1 000	1 000	1 000	1 000	0
06030603	Fundo Social Europeu	1 000	1 000	1 000	1 000	1 000	0
060307	Serviços e fundos autónomos						
06030799	Outras						
0603079901	I.E.F.P.	63 000	65 100	67 250	69 500	71 800	0
0603079902	Turismo de Portugal	50	100	150	200	250	0

Município de Sines

ORÇAMENTO PARA O ANO 2024 - Receita

Código	Designação	Montante €	Plano orçamental plurianual				
			2025	2026	2027	2028	2029 e Seg.
0603079903	IFAP	3 300	3 450	3 600	3 750	3 900	0
0605	Administração local						
060501	Continente						
06050101	Municípios	50	50	50	50	50	0
	Total do Capítulo Económico 06:	8 843 400	8 936 200	9 031 750	9 130 050	9 231 100	0
07	Venda de bens e serviços correntes						
0701	Venda de bens						
070102	Livros e documentação técnica	50	50	50	50	50	0
070103	Publicações e impressos	50	50	50	50	50	0
070105	Bens inutilizados	50	50	50	50	50	0
070108	Mercadorias						
07010899	Merchandising	93 700	96 800	100 000	103 300	106 750	0
070110	Desperdícios, resíduos e refugos						
07011001	Sucata	50	50	50	50	50	0
070111	Produtos acabados e intermédios						
07011102	Água						
0701110201	Abastecimento de Água	1 230 900	1 271 550	1 313 550	1 356 900	1 401 700	0
0701110202	Taxa de Recursos Hídricos - Abastecimento de Água	19 100	19 750	20 450	21 150	21 850	0
070199	Outros	50	100	150	200	250	0
0702	Serviços						
070201	Aluguer de espaços e equipamentos	150 000	154 950	160 100	165 400	170 900	0
070203	Vistorias e ensaios	1 100	1 150	1 200	1 250	1 300	0

Município de Sines

ORÇAMENTO PARA O ANO 2024 - Receita

Código	Designação	Montante €	Plano orçamental plurianual					
			2025	2026	2027	2028	2029 e Seg.	
070208	Serv.sociais,recreativos,culturais e de desporto							
07020802	Serviços recreativos							
0702080201	Turismo Sénior	2 900	3 000	3 100	3 250	3 400	0	
0702080299	Outros	11 300	11 700	12 100	12 500	12 950	0	
07020803	Serviços culturais							
0702080399	Outros	319 150	329 700	340 600	351 850	363 500	0	
07020804	Serviços desportivos	99 250	102 550	105 950	109 450	113 100	0	
070209	Serviços específicos das autarquias							
07020901	Saneamento							
0702090101	Saneamento	486 250	502 300	518 900	536 050	553 750	0	
0702090102	Taxa de Recursos Hidricos - Águas Residuais	35 500	36 700	37 950	39 250	40 550	0	
07020902	Resíduos sólidos	815 150	842 050	869 850	898 600	928 300	0	
07020903	Transportes colectivos de pessoas e mercadorias							
0702090302	Transportes escolares	50	100	150	200	250	0	
0702090303	Transportes de pessoas e mercadorias	30 850	31 900	33 000	34 100	35 250	0	
07020904	Trabalhos por conta de particulares	95 300	98 450	101 700	105 100	108 600	0	
07020905	Cemitérios	21 200	21 900	22 650	23 400	24 200	0	
07020906	Mercados e feiras	10 950	11 350	11 750	12 150	12 600	0	
07020999	Outros	2 950	3 050	3 200	3 350	3 500	0	
070299	Outros							
07029901	Encargos de Cobrança de Receitas	300	350	400	450	500	0	
07029902	Refeitório e Bar	12 700	13 150	13 600	14 050	14 550	0	

Município de Sines

ORÇAMENTO PARA O ANO 2024 - Receita

Código	Designação	Montante €	Plano orçamental plurianual				
			2025	2026	2027	2028	2029 e Seg.
07029903	Refeitórios Escolares	123 250	127 350	131 600	135 950	140 450	0
07029999	Outros	750	800	850	900	950	0
0703	Rendas						
070301	Habitacões	60 000	62 000	64 050	66 200	68 400	0
070302	Edifícios	12 400	12 850	13 300	13 750	14 250	0
070399	Outras	813 750	840 650	868 400	897 100	926 750	0
	Total do Capítulo Económico 07:	4 449 000	4 596 400	4 748 750	4 906 050	5 068 750	0
08	Outras receitas correntes						
0801	Outras						
080199	Outras						
08019901	Indemniz.por deterior,roubo extravio bens patrim.	50	100	150	200	250	0
08019902	Indem.estrag.prov.outrém viat.outr.equip.aut.local	15 800	16 350	16 900	17 500	18 100	0
08019903	IVA reembolsado	50	100	150	200	250	0
08019999	Diversas						
0801999903	Mecenato	8 550 000	8 735 000	2 920 000	1 000 000	0	0
0801999999	Outras	206 900	213 750	220 850	228 150	235 700	0
	Total do Capítulo Económico 08:	8 772 800	8 965 300	3 158 050	1 246 050	254 300	0
	Total das Receitas Correntes:	35 626 800	36 506 900	31 409 650	30 230 550	29 995 600	0
09	Venda de bens de investimento						
0901	Terrenos						
090101	Sociedades e quase-sociedades não financeiras	4 020 300	4 153 000	4 290 050	4 431 650	4 577 900	0

Município de Sines

ORÇAMENTO PARA O ANO 2024 - Receita

Código	Designação	Montante €	Plano orçamental plurianual				
			2025	2026	2027	2028	2029 e Seg.
090110	Famílias	570 350	589 200	608 650	628 750	649 500	0
0902	Habitacões						
090210	Famílias	17 100	17 700	18 300	18 950	19 600	0
0903	Edifícios						
090301	Sociedades e quase-sociedades não financeiras	12 600	13 050	13 500	13 950	14 450	0
090310	Famílias	50	100	150	200	250	0
0904	Outros bens de investimento						
090401	Sociedades e quase-sociedades não financeiras						
09040101	Equipamento de transporte	50	100	150	200	250	0
09040102	Maquinaria e equipamento	12 000	12 400	12 850	13 300	13 750	0
09040103	Outros	50	100	150	200	250	0
	Total do Capítulo Económico 09:	4 632 500	4 785 650	4 943 800	5 107 200	5 275 950	0
10	Transferências de capital						
1001	Sociedades e quase-sociedades não financeiras						
100102	Privadas	50	100	150	200	250	0
1003	Administração central						
100301	Estado						
10030101	Fundo de Equilíbrio Financeiro	369 450	374 600	379 800	385 100	390 450	0
10030104	Cooperação Técnica e Financeira						
1003010401	EP - Estradas de Portugal S.A.	50	0	0	0	0	0
1003010402	DGAL - Direção Geral das Autarquias Locais	50	0	0	0	0	0
10030105	Artigo 35º, nº 3 da Lei 73/2013	272 100	275 900	279 750	283 650	287 600	0

Município de Sines

ORÇAMENTO PARA O ANO 2024 - Receita

Código	Designação	Montante €	Plano orçamental plurianual				
			2025	2026	2027	2028	2029 e Seg.
10030199	Outras	450 000	0	0	0	0	0
100307	Estado-Particip.comunitária project.co-financiados						
10030701	FEDER	3 003 500	2 500 000	2 500 000	2 000 000	2 000 000	0
10030702	Fundo de Coesão	1 000	1 250	1 100	2 400	800	0
10030703	Fundo Social Europeu	1 500	2 500	2 500	2 500	800	0
	Total do Capítulo Económico 10:	4 097 700	3 154 350	3 163 300	2 673 850	2 679 900	0
13	Outras receitas de capital						
1301	Outras						
130101	Indemnizações	50	100	150	200	250	0
130199	Outras	1 900	2 000	2 100	2 200	2 300	0
	Total do Capítulo Económico 13:	1 950	2 100	2 250	2 400	2 550	0
15	Reposições não abatidas nos pagamentos						
1501	Reposições não abatidas nos pagamentos						
150101	Reposições não abatidas nos pagamentos	1 000	1 000	1 000	1 000	1 000	0
	Total do Capítulo Económico 15:	1 000	1 000	1 000	1 000	1 000	0
	Total das Receitas de Capital:	8 733 150	7 943 100	8 110 350	7 784 450	7 959 400	0
11	Activos financeiros						
1106	Empréstimos a médio e longo prazos						
110601	Sociedades e quase-sociedades não financeiras	50	0	0	0	0	0
	Total do Capítulo Económico 11:	50	0	0	0	0	0
12	Passivos financeiros						

Município de Sines

ORÇAMENTO PARA O ANO 2024 - Receita

Código	Designação	Montante €	Plano orçamental plurianual					
			2025	2026	2027	2028	2029 e Seg.	
1206	Empréstimos a médio e longo prazos							
120602	Sociedades financeiras	3 320 000	3 000 000	2 000 000	2 000 000	2 000 000	2 000 000	0
	Total do Capítulo Económico 12:	3 320 000	3 000 000	2 000 000	2 000 000	2 000 000	2 000 000	0
	Total das Receitas não Efetivas:	3 320 050	3 000 000	2 000 000	2 000 000	2 000 000	2 000 000	0
	Total do Orçamento da Receita:	47 680 000	47 450 000	41 520 000	40 015 000	39 955 000	39 955 000	0
	Total das Receitas Correntes:	35 626 800	36 506 900	31 409 650	30 230 550	29 995 600	29 995 600	0
	Total das Receitas de Capital:	8 733 150	7 943 100	8 110 350	7 784 450	7 959 400	7 959 400	0
	Total das Receitas Efetivas:	44 359 950	44 450 000	39 520 000	38 015 000	37 955 000	37 955 000	0
	Total das Receitas Não Efetivas:	3 320 050	3 000 000	2 000 000	2 000 000	2 000 000	2 000 000	0
	Total do Orçamento da Receita:	47 680 000	47 450 000	41 520 000	40 015 000	39 955 000	39 955 000	0

ORÇAMENTO DA DESPESA 2024/2028

Município de Sines

ORÇAMENTO PARA O ANO 2024 - Despesa

Código	Designação	Montante €	Plano orçamental plurianual					
			2025	2026	2027	2028	2029 e Seg.	
01	Assembleia Municipal							
01 01	Despesas com o pessoal							
01 0102	Abonos variáveis ou eventuais							
01 010204	Ajudas de custo	1 000	1 000	1 000	1 000	1 000	0	
01 010213	Outros suplementos e prémios							
01 01021303	Senhas de Presença	32 000	32 000	32 000	32 000	32 000	0	
	Total do Capítulo Económico 01:	33 000	33 000	33 000	33 000	33 000	0	
01 02	Aquisição de bens e serviços							
01 0201	Aquisição de bens							
01 020108	Material de escritório	300	300	300	300	300	0	
01 020121	Outros bens	500	500	500	500	500	0	
01 0202	Aquisição de serviços							
01 020213	Deslocações e estadas	500	500	500	500	500	0	
01 020217	Publicidade	200	200	200	200	200	0	
01 020220	Outros trabalhos especializados	4 500	4 500	4 500	4 500	4 500	0	
01 020225	Outros serviços	100	100	100	100	100	0	
	Total do Capítulo Económico 02:	6 100	6 100	6 100	6 100	6 100	0	
01 04	Transferências correntes							
01 0407	Instituições sem fins lucrativos							

Município de Sines

ORÇAMENTO PARA O ANO 2024 - Despesa

Código	Designação	Montante €	Plano orçamental plurianual					
			2025	2026	2027	2028	2029 e Seg.	
01	040701	Instituições sem fins lucrativos	1 425	1 425	1 425	1 425	1 425	0
		Total do Capítulo Económico 04:	1 425	1 425	1 425	1 425	1 425	0
		Total das Despesas Correntes:	40 525	40 525	40 525	40 525	40 525	0
		Total do Capítulo Orgânico 01:	40 525	40 525	40 525	40 525	40 525	0
02		Câmara Municipal						
02	01	Despesas com o pessoal						
02	0101	Remunerações certas e permanentes						
02	010101	Titulares órgãos soberania e memb. órgãos autárq.	143 000	144 450	146 650	149 600	152 600	0
02	010104	Pessoal quadros-Regime contrato individ. trabalho						
02	01010401	Pessoal em funções	6 200 000	6 262 000	6 355 950	6 483 100	6 612 800	0
02	01010402	Alterações obrigatórias de posicionamento remun.	50 000	65 000	35 000	35 000	40 000	0
02	01010404	Recrut. de pessoal para novos postos de trabalho	150 000	151 500	153 800	156 900	160 050	0
02	010106	Pessoal contratado a termo						
02	01010601	Pessoal em funções	45 000	45 450	46 150	47 100	48 050	0
02	01010604	Recru. de pessoal para novos postos de trabalho	25 000	25 250	25 650	26 200	26 750	0
02	010107	Pessoal em regime de tarefa ou avença	250 000	252 500	256 300	261 450	266 700	0
02	010108	Pessoal aguardando aposentação	25 000	25 250	25 650	26 200	26 750	0
02	010109	Pessoal em qualquer outra situação	490 000	494 900	502 350	512 400	522 650	0
02	010111	Representação	50 000	50 500	51 300	52 350	53 400	0
02	010113	Subsidio de refeição	765 000	772 650	784 250	799 950	815 950	0

Município de Sines

ORÇAMENTO PARA O ANO 2024 - Despesa

Código		Designação	Montante €	Plano orçamental plurianual				
Class. Org./Económica				2025	2026	2027	2028	2029 e Seg.
02	010114	Subsídio de férias e de Natal	1 130 000	1 141 300	1 158 450	1 181 650	1 205 300	0
02	010115	Remunerações por doença e maternidade/paternidade	200 000	202 000	205 050	209 200	213 400	0
02	0102	Abonos variáveis ou eventuais						
02	010202	Horas extraordinárias	165 000	166 650	169 150	172 550	176 050	0
02	010204	Ajudas de custo	20 000	20 200	20 550	21 000	21 450	0
02	010205	Abono para falhas	15 000	15 150	15 400	15 750	16 100	0
02	010210	Subsídio de trabalho nocturno	1 000	1 050	1 100	1 150	1 200	0
02	010211	Subsídio de turno	130 000	131 300	133 300	136 000	138 750	0
02	010212	Indemnizações por cessação de funções	4 000	4 050	4 150	4 250	4 350	0
02	010213	Outros suplementos e prémios						
02	01021302	Outros	72 500	73 250	74 350	75 850	77 400	0
02	01021303	Senhas de Presença	8 000	8 100	8 250	8 450	8 650	0
02	010214	Outros abonos em numerário ou espécie	300 000	303 000	307 550	313 750	320 050	0
02	0103	Segurança social						
02	010301	Encargos com a saúde	160 000	165 000	170 000	175 000	180 000	0
02	010302	Outros encargos com a saúde	500	550	600	650	700	0
02	010303	Subsídio familiar a criança e jovens	15 000	15 150	15 400	15 750	16 100	0
02	010304	Outras prestações familiares	20 000	20 200	20 550	21 000	21 450	0
02	010305	Contribuições para a segurança social						
02	01030501	Assistência na doença dos func. públicos (ADSE)	220 000	225 000	230 000	235 000	240 000	0
02	01030502	Seg.social do pessoal RCTFP						
02	0103050201	Caixa Geral de Aposentações	725 000	685 000	645 000	605 000	565 000	0

Município de Sines

ORÇAMENTO PARA O ANO 2024 - Despesa

Código		Designação	Montante €	Plano orçamental plurianual				
Class. Org./Económica				2025	2026	2027	2028	2029 e Seg.
02	0103050202	Segurança social - Regime Geral	1 060 000	1 113 000	1 168 650	1 227 100	1 288 500	0
02	01030503	Outros	135 000	136 350	138 400	141 200	144 050	0
02	010309	Seguros						
02	01030901	Seguros acidentes trabalho doenças profissionais	125 000	130 000	135 000	140 000	145 000	0
02	010310	Outras despesas de segurança social						
02	01031001	Eventualidade Maternidade, paternidade e adopção	1 000	1 000	1 000	1 000	1 000	0
		Total do Capítulo Económico 01:	12 700 000	12 846 750	13 004 950	13 251 550	13 510 200	0
02	02	Aquisição de bens e serviços						
02	0201	Aquisição de bens						
02	020101	Matérias-primas e subsidiárias	148 000	110 000	110 000	110 000	110 000	0
02	020102	Combustíveis e lubrificantes						
02	02010201	Gasolina	10 500	15 500	125 500	15 500	18 000	0
02	02010202	Gasóleo	300 500	320 500	340 500	350 500	360 500	0
02	02010299	Outros	100 000	100 000	100 000	100 000	100 000	0
02	020103	Munições, explosivos e artifícios	66 000	55 500	55 500	55 500	55 500	0
02	020104	Limpeza e higiene	40 000	40 000	40 000	40 000	40 000	0
02	020105	Alimentação-Refeições confeccionadas	1 500	1 500	1 500	1 500	1 500	0
02	020106	Alimentação-Géneros para confeccionar	417 000	372 000	382 000	397 000	422 000	0
02	020107	Vestuário e artigos pessoais	65 500	50 500	50 500	50 500	50 500	0
02	020108	Material de escritório	25 000	25 000	25 000	25 000	25 000	0
02	020109	Produtos químicos e farmacêuticos	60 000	60 000	60 000	60 000	60 000	0
02	020111	Material de consumo clínico	500	500	500	500	500	0

Município de Sines

ORÇAMENTO PARA O ANO 2024 - Despesa

Código	Designação	Montante €	Plano orçamental plurianual				
			2025	2026	2027	2028	2029 e Seg.
02 020112	Material de transporte-Peças	250 500	254 000	250 500	250 500	250 500	0
02 020113	Material de consumo hoteleiro	500	500	500	500	500	0
02 020114	Outro material-Peças	61 000	44 000	44 000	44 000	44 000	0
02 020115	Prémios, condecorações e ofertas	146 650	96 500	96 500	96 500	96 500	0
02 020116	Mercadorias para venda						
02 02011601	Água	50 500	46 500	30 500	30 500	30 500	0
02 02011603	Outras	108 050	105 500	105 500	105 500	105 500	0
02 020117	Ferramentas e utensílios	34 000	34 000	34 000	34 000	34 000	0
02 020118	Livros e documentação técnica	500	500	500	500	500	0
02 020119	Artigos honoríficos e de decoração	500	500	500	500	500	0
02 020120	Material de educação, cultura e recreio	38 000	35 500	35 500	35 500	35 500	0
02 020121	Outros bens	953 700	822 200	810 500	817 500	810 500	0
02 0202	Aquisição de serviços						
02 020201	Encargos das instalações	1 306 000	1 205 300	1 200 500	1 200 500	1 200 500	0
02 020202	Limpeza e higiene	1 302 700	1 150 000	1 177 500	1 177 500	1 177 500	0
02 020203	Conservação de bens	345 300	290 100	270 000	270 000	270 000	0
02 020204	Locação de edifícios	130 000	130 000	130 000	130 000	130 000	0
02 020206	Locação de material de transporte	30 000	30 000	30 000	30 000	30 000	0
02 020208	Locação de outros bens	500	500	500	500	500	0
02 020209	Comunicações	102 000	102 000	102 000	102 000	102 000	0
02 020210	Transportes	125 000	123 000	123 000	123 000	123 000	0
02 020212	Seguros	150 000	150 000	150 000	150 000	150 000	0

Município de Sines

ORÇAMENTO PARA O ANO 2024 - Despesa

Código		Designação	Montante €	Plano orçamental plurianual				
Class. Org./Económica				2025	2026	2027	2028	2029 e Seg.
02	020213	Deslocações e estadas	500	500	500	500	500	0
02	020214	Estudos, pareceres, projectos e consultadoria	351 000	435 000	435 000	435 000	435 000	0
02	020215	Formação	26 500	25 500	25 500	25 500	25 500	0
02	020216	Seminários, exposições e similares	500	500	500	500	500	0
02	020217	Publicidade	114 000	99 000	99 000	99 000	99 000	0
02	020218	Vigilância e segurança	364 750	329 000	304 000	304 000	304 000	0
02	020219	Assistência técnica	100 000	100 000	100 000	100 000	100 000	0
02	020220	Outros trabalhos especializados	1 211 250	1 780 800	1 782 000	1 782 000	1 782 000	0
02	020224	Encargos de cobrança de receitas	150 000	150 000	150 000	150 000	150 000	0
02	020225	Outros serviços	3 475 300	3 547 400	3 520 750	3 579 050	3 578 750	0
		Total do Capítulo Económico 02:	12 163 700	12 239 300	12 300 250	12 280 550	12 310 750	0
02	03	Juros e outros encargos						
02	0301	Juros da dívida pública						
02	030103	Socied.financ.-Bancos e outras instit. financeiras						
02	03010301	Empréstimos de curto prazo	2 500	2 500	2 500	2 500	2 500	0
02	03010302	Empréstimos de médio e longo prazos	360 000	335 000	270 000	215 000	165 000	0
02	0305	Outros juros						
02	030502	Outros						
02	03050202	Juros de Mora	20 000	20 000	20 000	20 000	20 000	0
02	03050299	Outros	500	500	500	500	500	0
02	0306	Outros encargos financeiros						

Município de Sines

ORÇAMENTO PARA O ANO 2024 - Despesa

Código		Designação	Montante €	Plano orçamental plurianual				
Class. Org./Económica				2025	2026	2027	2028	2029 e Seg.
02	030601	Outros encargos financeiros	2 000	2 000	2 000	2 000	2 000	0
		Total do Capítulo Económico 03:	385 000	360 000	295 000	240 000	190 000	0
02	04	Transferências correntes						
02	0401	Sociedades e quase sociedades não financeiras						
02	040102	Privadas	500	500	500	500	500	0
02	0403	Administração central						
02	040301	Estado	275 500	280 500	285 500	290 500	300 500	0
02	040305	Serviços e fundos autónomos	5 000	5 000	5 000	5 000	5 000	0
02	0405	Administração local						
02	040501	Continente						
02	04050101	Municípios	500	500	500	500	500	0
02	04050102	Freguesias	1 100 000	0	0	0	0	0
02	04050104	Associações de municípios	332 700	121 000	121 000	121 000	121 000	0
02	04050107	Assembleias distritais	300	300	300	300	300	0
02	0407	Instituições sem fins lucrativos						
02	040701	Instituições sem fins lucrativos	986 825	1 225 925	1 226 175	1 244 275	1 235 425	0
02	0408	Famílias						
02	040802	Outras						
02	04080201	Programas Ocupacionias	62 500	62 500	62 500	62 500	62 500	0
02	04080202	Outros	165 900	145 500	145 500	145 500	145 500	0
02	0409	Resto do mundo						
02	040901	União Europeia-Instituições	500	500	500	500	500	0

Município de Sines

ORÇAMENTO PARA O ANO 2024 - Despesa

Código	Designação	Montante €	Plano orçamental plurianual				
			2025	2026	2027	2028	2029 e Seg.
02 040903	Países terceiros e organizações internacionais	500	500	500	500	500	0
	Total do Capítulo Económico 04:	2 930 725	1 842 725	1 847 975	1 871 075	1 872 225	0
02 05	Subsídios						
02 0501	Sociedades e quase-sociedades não financeiras						
02 050101	Públicas						
02 05010101	Empresas públicas municipais e intermunicipais	1 000	1 000	1 000	1 000	1 000	0
	Total do Capítulo Económico 05:	1 000	1 000	1 000	1 000	1 000	0
02 06	Outras despesas correntes						
02 0602	Diversas						
02 060201	Impostos e taxas						
02 06020101	Impostos e taxas pagos pela Autarquia						
02 0602010101	Taxa de Gestão de Resíduos - TGR	500	500	500	500	500	0
02 0602010199	Outras	47 500	47 500	47 500	47 500	47 500	0
02 060203	Outras						
02 06020304	Serviços bancários	32 000	25 000	25 000	25 000	25 000	0
02 06020305	Outras	5 000	5 000	5 000	5 000	5 000	0
	Total do Capítulo Económico 06:	85 000	78 000	78 000	78 000	78 000	0
	Total das Despesas Correntes:	28 265 425	27 367 775	27 527 175	27 722 175	27 962 175	0
02 07	Aquisição de bens de capital						
02 0701	Investimentos						
02 070101	Terrenos	6 350	5 000	5 000	5 000	5 000	0

Município de Sines

ORÇAMENTO PARA O ANO 2024 - Despesa

Código	Designação	Montante €	Plano orçamental plurianual					
			2025	2026	2027	2028	2029 e Seg.	
02 070102	Habitacões							
02 07010201	Construcao	100 000	1 000 000	1 500 000	0	0	0	
02 07010203	Reparacao e beneficiacao	52 700	150 000	150 000	150 000	150 000	0	
02 070103	Edificios							
02 07010301	Instalacoes de servicos	802 050	180 000	280 000	280 000	280 000	0	
02 07010302	Instalacoes desportivas e recreativas	1 220 950	550 000	550 000	550 000	500 000	0	
02 07010303	Mercados e instalacoes de fiscalizacao sanitaria	10 000	2 000 000	0	0	0	0	
02 07010305	Escolas	285 000	100 000	150 000	150 000	150 000	0	
02 07010307	Outros	48 650	0	0	0	0	0	
02 070104	Construcoes diversas							
02 07010401	Viadutos, arruamentos e obras complementares	7 404 400	7 550 000	5 400 000	3 050 000	3 000 000	0	
02 07010402	Sistemas de drenagem de aguas residuais	650 000	500 000	500 000	500 000	500 000	0	
02 07010403	Estacoes de tratamento de aguas residuais	755 700	1 300 000	1 150 000	650 000	150 000	0	
02 07010405	Parques e jardins	1 168 500	1 950 000	200 000	200 000	200 000	0	
02 07010406	Instalacoes desportivas e recreativas	100 000	1 200 000	0	0	0	0	
02 07010407	Captacao e distribuicao de agua	839 150	200 000	500 000	3 000 000	3 700 000	0	
02 07010409	Sinalizacao e transito	190 500	150 000	150 000	150 000	150 000	0	
02 07010410	Infraestrut. para distribuicao energia electrica	10 000	10 000	10 000	10 000	10 000	0	
02 07010412	Cemitérios	100 000	100 000	100 000	100 000	100 000	0	
02 070106	Material de transporte							
02 07010601	Recolha de residuos	300 000	0	0	300 000	0	0	
02 07010602	Outro	701 000	300 000	500 000	500 000	500 000	0	

Município de Sines

ORÇAMENTO PARA O ANO 2024 - Despesa

Código	Designação	Montante €	Plano orçamental plurianual				
			2025	2026	2027	2028	2029 e Seg.
02 070107	Equipamento de informática	107 600	100 000	100 000	100 000	100 000	0
02 070108	Software informático	248 100	164 400	150 000	150 000	150 000	0
02 070109	Equipamento administrativo	1 015 000	50 000	50 000	50 000	50 000	0
02 070110	Equipamento básico						
02 07011001	Equipamento de recolha de resíduos	131 000	130 000	130 000	130 000	130 000	0
02 07011002	Outro	922 900	650 000	850 000	850 000	850 000	0
02 070111	Ferramentas e utensílios	67 750	50 000	50 000	50 000	50 000	0
02 070112	Artigos e objectos de valor	5 000	0	0	0	0	0
02 070115	Outros investimentos	72 000	0	0	0	0	0
02 0703	Bens de domínio público						
02 070305	Bens do património histórico, artístico e cultural	457 500	0	0	0	0	0
	Total do Capítulo Económico 07:	17 771 800	18 389 400	12 475 000	10 925 000	10 725 000	0
02 08	Transferências de capital						
02 0801	Sociedades e quase sociedades não financeiras						
02 080102	Privadas	500	500	500	500	500	0
02 0805	Administração local						
02 080501	Continente						
02 08050102	Freguesias	1 000	1 000	1 000	1 000	1 000	0
02 08050104	Associações de municípios	1 000	1 000	1 000	1 000	1 000	0
02 0807	Instituições sem fins lucrativos						

Município de Sines

ORÇAMENTO PARA O ANO 2024 - Despesa

Código		Designação	Montante €	Plano orçamental plurianual				
Class. Org./Económica				2025	2026	2027	2028	2029 e Seg.
02	080701	Instituições sem fins lucrativos	98 750	73 800	73 800	73 800	73 800	0
		Total do Capítulo Económico 08:	101 250	76 300	76 300	76 300	76 300	0
02	11	Outras despesas de capital						
02	1102	Diversas						
02	110201	Restituições	500	500	500	500	500	0
02	110299	Outras	500	500	500	500	500	0
		Total do Capítulo Económico 11:	1 000	1 000	1 000	1 000	1 000	0
		Total das Despesas de Capital:	17 874 050	18 466 700	12 552 300	11 002 300	10 802 300	0
02	10	Passivos financeiros						
02	1006	Empréstimos a médio e longo prazos						

Município de Sines

ORÇAMENTO PARA O ANO 2024 - Despesa

Código		Designação	Montante €	Plano orçamental plurianual				
Class. Org./Económica				2025	2026	2027	2028	2029 e Seg.
02	100603	Socied.financ.-Bancos e outras instit. financeiras	1 500 000	1 575 000	1 400 000	1 250 000	1 150 000	0
Total do Capítulo Económico 10:			1 500 000	1 575 000	1 400 000	1 250 000	1 150 000	0
Total das Despesas não Efetivas:			1 500 000	1 575 000	1 400 000	1 250 000	1 150 000	0
Total do Capítulo Orgânico 02:			47 639 475	47 409 475	41 479 475	39 974 475	39 914 475	0
Total do Orçamento da Despesa:			47 680 000	47 450 000	41 520 000	40 015 000	39 955 000	0
Total das Despesas Correntes:			28 305 950	27 408 300	27 567 700	27 762 700	28 002 700	0
Total das Despesas de Capital:			17 874 050	18 466 700	12 552 300	11 002 300	10 802 300	0
Total das Despesas Efetivas:			46 180 000	45 875 000	40 120 000	38 765 000	38 805 000	0
Total das Despesas Não Efetivas:			1 500 000	1 575 000	1 400 000	1 250 000	1 150 000	0
Total do Orçamento da Despesa:			47 680 000	47 450 000	41 520 000	40 015 000	39 955 000	0

ORGÃO EXECUTIVO

Em de de

.....

ORGÃO DELIBERATIVO

Em de de

.....

PLANO PLURIANUAL DE INVESTIMENTOS 2024/2028

Município de Sines

Orçamento Inicial - Plano PluriAnual de Investimentos do ano 2024

(valores em euros)

Obj.	Prog.	Projeto		Designação	Código Classificação Orçamental	Forma de Realiz.	Fonte Financiamento (%)				Resp.	Datas (Mês/Ano)		Fases de Exec.	Realizado (a)	Despesas					Total previsto (j) = (a)+(b)+(e)+(f)+(g)+(h)+(i)	
																2024			Anos seguintes			
		Ano / Nº	Ação				RP	RG	UE	EM		Início	Fim			Total (b)=(c)+(d)	Financiam. definido (c)	Financiam. não definido (d)	2025 (e)	2026 (f)		2027 (g)
1				Funções Gerais																		
1	111			Administração geral																		
1	111	2016/4		Aquisição de Terrenos	02	070101	O	100		DAF	01/2016	12/2024	5	12 493	1 350	1 350						13 843
1	111	2020/12		Aquisição de equipamento informático																		
1	111	2020/12	1	Software	02	070108	O	100		DAF	01/2020	12/2024	5	270 723	43 900	43 900						314 623
1	111	2021/15		Aquisição de Equipamento Informático																		
1	111	2021/15	1	Software	02	070108	O	100		DAF	01/2021	12/2024	5	38 934	1 700	1 700						40 634
1	111	2021/18		Edifícios Municipais																		
1	111	2021/18	2	Conservação e Reparação	02	07010307	O	100		DOM	01/2021	12/2024	5	164 476	8 650	8 650						173 126
1	111	2022/5		Aquisição de Equipamento Informático																		
1	111	2022/5	1	Software	02	070108	O	100		DAF	01/2022	12/2024	5	74 105	75 000	75 000						149 105
1	111	2022/6		Material de Transporte																		
1	111	2022/6	1	Aquisição e Grandes Reparações	02	07010602	O	15	85	DOM	01/2022	12/2024	5	48 413	271 000	271 000						319 413
1	111	2022/7		Máquinas e Equipamentos																		
1	111	2022/7	1	Aquisições e grandes reparações	02	07011002	O	22	78	DOM	01/2022	12/2024	5	134 799	125 000	125 000						259 799
1	111	2023/3		Aquisição de Equipamento Básico	02	07011002	O	100		DAF	01/2023	12/2024	5	39 142	9 050	9 050						48 192
1	111	2023/4		Aquisição de Ferramentas e Utensílios	02	070111	O	100		DOM	01/2023	12/2024	5	36 796	17 750	17 750						54 546
1	111	2023/5		Aquisição de Equipamento Informático																		
1	111	2023/5	1	Software	02	070108	O	100		DAF	01/2023	12/2025	4	37 489	77 500	77 500	14 400					129 389
1	111	2023/5	2	Hardware	02	070107	O	100		DAF	01/2023	12/2024	5	80 428	7 600	7 600						88 028
1	111	2023/6		Material de Transporte																		
1	111	2023/6	1	Aquisição e grandes reparações	02	07010602	O	100		DOM	01/2023	12/2024	5	24 815	130 000	130 000						154 815
1	111	2023/7		Máquinas e Equipamentos																		
1	111	2023/7	1	Aquisição e Grandes Reparações	02	07011002	O	100		DOM	01/2023	12/2024	5	1 710	9 200	9 200						10 910
1	111	2023/8		Edifícios Municipais																		
1	111	2023/8	1	Instalação de Serviços	02	07010301	O	100		DOM	01/2023	12/2024	5		6 350	6 350						6 350
1	111	2023/8	2	Conservação e Reparação	02	07010301	O	100		DOM	01/2023	12/2024	5	16 691	20 700	20 700						37 391
1	111	2024/16		Aquisição de Equipamento Administrativo	02	070109	O	100		DAF	01/2024	12/2028	0		50 000	50 000	50 000	50 000	50 000	50 000		250 000
1	111	2024/17		Aquisição de Terrenos	02	070101	O	100		DAF	01/2024	12/2028	0		5 000	5 000	5 000	5 000	5 000	5 000		25 000
1	111	2024/18		Aquisição de Equipamento Básico	02	07011002	O	100		DAF	01/2024	12/2028	0		50 000	50 000	50 000	50 000	50 000	50 000		250 000
1	111	2024/19		Aquisição de Ferramentas e Utensílios	02	070111	O	100		DOM	01/2024	12/2028	0		50 000	50 000	50 000	50 000	50 000	50 000		250 000

Município de Sines

Orçamento Inicial - Plano PluriAnual de Investimentos do ano 2024

(valores em euros)

Obj.	Prog.	Projeto		Designação	Código Classificação Orçamental	Forma de Realiz.	Fonte Financiamento (%)				Resp.	Datas (Mês/Ano)		Fases de Exec.	Realizado (a)	Despesas					Total previsto (j) = (a)+(b)+(e)+(f)+(g)+(h)+(i)			
																2024			Anos seguintes					
		Ano / N.º	Ação				RP	RG	UE	EM		Início	Fim			Total (b)=(c)+(d)	Financiam. definido (c)	Financiam. não definido (d)	2025 (e)	2026 (f)		2027 (g)	2028 (h)	2029 e seg. (i)
1				Funções Gerais																				
1	111			Administração geral																				
1	111	2024/20		Aquisição de Equipamento Informático																				
1	111	2024/20	1	Software	02	070108	O	100		DAF	01/2024	12/2028	0		50 000	50 000		150 000	150 000	150 000	150 000		650 000	
1	111	2024/20	2	Hardware	02	070107	O	100		DAF	01/2024	12/2028	0		100 000	100 000		100 000	100 000	100 000	100 000		500 000	
1	111	2024/21		Material de Transporte																				
1	111	2024/21	1	Aquisição e grandes reparações	02	07010602	O	100		DOM	01/2024	12/2028	0		300 000	300 000		300 000	500 000	500 000	500 000		2 100 000	
1	111	2024/21	2	Recolha de resíduos	02	07010601	O	100		DOM	01/2024	12/2027	0		300 000	300 000				300 000			600 000	
1	111	2024/22		Máquinas e Equipamentos																				
1	111	2024/22	1	Aquisições e grandes reparações	02	07011002	O	100		DOM	01/2024	12/2028	0		200 000	200 000		200 000	200 000	200 000	200 000		1 000 000	
1	111	2024/23		Edifícios Municipais																				
1	111	2024/23	1	Instalação de Serviços	02	07010301	O	100		DAF	01/2024	12/2028	0		25 000	25 000		25 000	25 000	25 000	25 000		125 000	
1	111	2024/23	2	Conservação e reparação	02	07010301	O	100		DOM	01/2024	12/2028	0		300 000	300 000		150 000	250 000	250 000	250 000		1 200 000	
1	111	2024/23	3	Aquisição de Edifícios	02	07010301	O	100		DAF	01/2024	12/2028	0		450 000	450 000		5 000	5 000	5 000	5 000		470 000	
Totais do Programa 111:														981 013	2 684 750	2 684 750		1 099 400	1 385 000	1 685 000	1 385 000		9 220 163	
1	121			Proteção civil e luta contra incêndios																				
1	121	2024/27		Proteção Civil Municipal	02	07011002	O	100		GPC	01/2024	12/2028	0		25 000	25 000		25 000	25 000	25 000	25 000		125 000	
Totais do Programa 121:															25 000	25 000		25 000	25 000	25 000	25 000		125 000	
Totais do Objetivo 1:														981 013	2 709 750	2 709 750	0	1 124 400	1 410 000	1 710 000	1 410 000	0	9 345 163	
2				Funções Sociais																				
2	211			Ensino não superior																				
2	211	2016/25		Reabilitação da Escola N.º 2																				
2	211	2016/25	2	Aquisição de equipamento escolar	02	07011002	O	100		DDS	01/2021	12/2024	5	130 052	25 000	25 000							155 052	
2	211	2023/24		Requalificação de Escolas	02	07010305	O	100		DOM	01/2023	12/2024	5	52 791	135 000	135 000							187 791	
2	211	2024/31		Requalificação de Escolas																				
2	211	2024/31	1	Conservação e Reparação	02	07010305	O	100		DOM	01/2024	12/2028	0		150 000	150 000		100 000	150 000	150 000	150 000		700 000	
2	211	2024/31	2	Aquisição de equipamento escolar	02	07011002	O	100		DDS	01/2024	12/2028	0		25 000	25 000		25 000	25 000	25 000	25 000		125 000	
Totais do Programa 211:														182 843	335 000	335 000		125 000	175 000	175 000	175 000		1 167 843	

Município de Sines

Orçamento Inicial - Plano PluriAnual de Investimentos do ano 2024

(valores em euros)

Obj.	Prog.	Projeto		Designação	Código Classificação Orçamental	Forma de Realiz.	Fonte Financiamento (%)				Resp.	Datas (Mês/Ano)		Fases de Exec.	Realizado (a)	Despesas					Total previsto (j) = (a)+(b)+(e)+(f)+(g)+(h)+(i)					
																2024			Anos seguintes							
		Ano / N°	Ação				Total (b)=(c)+(d)	Financiam. definido (c)	Financiam. não definido (d)	2025 (e)		2026 (f)	2027 (g)			2028 (h)	2029 e seg. (i)									
2		Funções Sociais																								
2 232		Ação social																								
2	232	2016/34		Centro de Dia de Porto Covo	02	07010302	E	15	41	44	DOM	01/2016	12/2024	5	991 924	20 500	20 500						1 012 424			
2	232	2024/43		Equipamento de Coesão Social	02	07010302	O	100			DDS	01/2024	12/2027	0		50 000		50 000	50 000	50 000	50 000		200 000			
Totais do Programa 232:															991 924	70 500	20 500	50 000	50 000	50 000	50 000					1 212 424
2 241		Habituação																								
2	241	2023/39		Habituações Municipais- Beneficiações	02	07010203	O	100			DOM	01/2023	12/2024	5	507	2 700	2 700						3 207			
2	241	2023/98		Construção de habitação ao abrigo da Estratégia Local de Habitação	02	07010201	E	100			DOM	01/2023	12/2026	0		1 600 000	100 000	1 500 000	1 000 000	1 500 000			4 100 000			
2	241	2024/45		Habituações Municipais- Beneficiações	02	07010203	O	100			DDS	01/2024	12/2028	0		50 000	50 000		150 000	150 000	150 000	150 000	650 000			
Totais do Programa 241:															507	1 652 700	152 700	1 500 000	1 150 000	1 650 000	150 000	150 000			4 753 207	
2 242		Ordenamento do território																								
2	242	2015/51		Revisão do Plano Diretor Municipal de Sines	02	070115	O	100			DOT	01/2015	12/2024	5	108 098	32 000	32 000						140 098			
2	242	2015/61		Reabilitação Urbana da Rua Marquês de Pombal e Praça da República																						
2	242	2015/61	1	Requalificação de Rua Marquês Pombal	02	07010401	E	15	85		DOM	01/2015	12/2024	5	1 298 953	250 000	250 000						1 548 953			
2	242	2015/61	2	Reabilitação da Praça da República	02	07010401	E	100			DOM	01/2015	12/2026	0		300 000	300 000		2 000 000	1 000 000			3 300 000			
2	242	2016/41		Intervenção no Espaço Público de Apoio ao Centro Histórico	02	07010401	E	100			DOM	01/2016	12/2024	5	361 190	5 000	5 000						366 190			
2	242	2016/42		Reabilitação Urbana do Bairro 1º Maio	02	07010401	E	100			DOM	01/2016	12/2024	5	1 106 912	3 100	3 100						1 110 012			
2	242	2016/43		Requalificação e Obras de Urbanização em Loteamentos Municipais																						
2	242	2016/43	2	Obras de Urbanização do Lote 220 em Porto Covo	02	07010401	E	100			DOM	01/2016	12/2024	5	222 794	30 500	30 500						253 294			
2	242	2016/44		Requalificação e Reabilitação Urbana																						
2	242	2016/44	1	Requalificação e Reabilitação Urbana	02	07010401	E	100			DOM	01/2016	12/2024	5	251 577	1 250	1 250						252 827			
2	242	2016/44	2	Ciclovia e Canais Pedonais na Rua e Estrada da Floresta	02	07010401	E	100			DOM	01/2017	12/2024	5	497 298	23 550	23 550						520 848			
2	242	2017/41		Valorização e Qualificação de Zonas Costeiras																						
2	242	2017/41	2	Praia da Costa do Norte-Canto Mosqueiro	02	07010401	E	100			DOM	01/2017	12/2025	3	451 933	753 000	3 000	750 000	1 000 000				2 204 933			
2	242	2017/41	3	Requalificação dos acessos a praias da Freguesia de Porto Covo	02	07010401	E	100			DOM	01/2017	12/2024	3		110 000	110 000						110 000			
2	242	2018/45		Requalificação e Reabilitação Urbana																						
2	242	2018/45	1	Requalificação e Reabilitação Urbana	02	07010401	E	100			DOM	01/2018	12/2024	5	485 666	34 500	34 500						520 166			
2	242	2018/102		Loteamento Municipal Sul Nascente	02	07010401	E	40		60	DOM	01/2018	12/2024	5	1 891 584	100 000	100 000						1 991 584			

Município de Sines

Orçamento Inicial - Plano PluriAnual de Investimentos do ano 2024

(valores em euros)

Obj.	Prog.	Projeto		Designação	Código Classificação Orçamental	Forma de Realiz.	Fonte Financiamento (%)				Resp.	Datas (Mês/Ano)		Fases de Exec.	Realizado (a)	Despesas							Total previsto (j) = (a)+(b)+(e)+(f)+(g)+(h)+(i)			
																2024			Anos seguintes							
		Ano / N°	Ação				RP	RG	UE	EM		Início	Fim			Total (b)=(c)+(d)	Financiam. definido (c)	Financiam. não definido (d)	2025 (e)	2026 (f)	2027 (g)	2028 (h)		2029 e seg. (i)		
2 Funções Sociais																										
2 242 Ordenamento do território																										
2	242	2021/38		Requalificação e Reabilitação Urbana	02	07010401	E	100			DOM	01/2021	12/2024	5	150 446	3 800	3 800							154 246		
2	242	2022/41		Requalificação e Reabilitação Urbana																						
2	242	2022/41	3	Rota do Património	02	07010401	E	100			DOM	01/2022	12/2026	0		200 000		200 000	600 000	1 000 000					1 800 000	
2	242	2022/41	4	Rotunda dos Centenários	02	07010401	E		100	DOM	01/2022	12/2024	0		500 000	500 000									500 000	
2	242	2022/41	5	Rotunda do Bairro D. Pedro I	02	07010401	E		100	DOM	01/2022	12/2024	0		300 000	300 000									300 000	
2	242	2022/43		Arranjos exteriores do Bairro Soeiro Pereira Gomes	02	07010401	E	100			DOM	01/2022	12/2027	0					300 000	700 000	50 000					1 050 000
2	242	2023/94		Requalificação do Estacionamento do Cemetra	02	07010401	E		100	DOM	01/2023	12/2024	0		300 000		300 000								300 000	
2	242	2023/95		Requalificação do Largo da Boavista	02	07010401	E		100	DOM	01/2023	12/2024	0		350 000		350 000								350 000	
2	242	2023/96		Requalificação do Bairro do Alcarial	02	07010401	E		100	DOM	01/2023	12/2024	0		450 000	450 000									450 000	
2	242	2024/46		Requalificação da Estrada da Floresta 3ª fase	02	07010401	E	100		DOM	01/2024	12/2026	0		400 000		400 000	900 000	700 000						2 000 000	
2	242	2024/47		Requalificação e Reabilitação Urbana	02	07010401	E	100		DOM	01/2024	12/2028	0		400 000	400 000		500 000	1 000 000	1 000 000	1 000 000				3 900 000	
2	242	2024/48		Arranjos exteriores da Rua Nau Leitoa Nova e Rua Nau São Jerónimo, em Sines	02	07010401	E	100		DOM	01/2024	12/2024	0		100 000	100 000									100 000	
2	242	2024/49		Requalificação e Obras de Urbanização em Loteamentos Municipais	02	07010401	E	100		DOM	01/2024	12/2024	0		20 000	20 000									20 000	
2	242	2024/50		Mobiliário Urbano	02	07011002	O	100			DOM	01/2024	12/2028	0		50 000	50 000		50 000	250 000	250 000	250 000				850 000
Totais do Programa 242:															6 826 450	4 716 700	2 716 700	2 000 000	5 350 000	4 650 000	1 300 000	1 250 000		24 093 150		
2 243 Saneamento																										
2	243	2018/47		Construção da Nova ETAR de Sines	02	07010403	E	100		DOM	01/2018	12/2027	3	40 098	20 000	20 000		250 000	1 000 000	500 000					1 810 098	
2	243	2023/43		Sistema de Saneamento de Águas Residuais																						
2	243	2023/43	1	Aquisição de equipamento	02	07011002	O	100		USU	01/2023	12/2024	5	90 070	21 000	21 000									111 070	
2	243	2023/43	3	Beneficiação de ETAR's	02	07010403	O	100		USU	01/2023	12/2024	5		85 700	85 700									85 700	
2	243	2023/45		Reformulação da ETAR de Porto Côvo	02	07010403	O	100		USU	01/2023	12/2025	0		500 000	500 000		900 000							1 400 000	
2	243	2024/52		Estação Elevatória de Águas Residuais do Encalhe	02	07010402	E	100		DOM	01/2024	12/2024	0		550 000	550 000									550 000	
2	243	2024/53		Sistema de Saneamento de Águas Residuais																						
2	243	2024/53	1	Aquisição de equipamento	02	07011002	O	100		USU	01/2024	12/2028	0		100 000	100 000		100 000	100 000	100 000	100 000				500 000	
2	243	2024/53	2	Beneficiação de redes	02	07010402	O	100		USU	01/2024	12/2028			700 000	100 000	600 000	500 000	500 000	500 000	500 000				2 700 000	
2	243	2024/53	3	Beneficiação de ETAR's	02	07010403	O	100		USU	01/2024	12/2028	0		150 000	150 000		150 000	150 000	150 000	150 000				750 000	
Totais do Programa 243:															130 168	2 126 700	1 526 700	600 000	1 900 000	1 750 000	1 250 000	750 000		7 906 868		

Orçamento Inicial - Plano PluriAnual de Investimentos do ano 2024

(valores em euros)

Obj.	Prog.	Projeto		Designação	Código Classificação Orçamental	Forma de Realiz.	Fonte Financiamento (%)				Resp.	Datas (Mês/Ano)		Fases de Exec.	Realizado (a)	Despesas					Total previsto (j) = (a)+(b)+(e)+(f)+(g)+(h)+(i)	
																2024			Anos seguintes			
		Ano / Nº	Ação				RP	RG	UE	EM		Início	Fim			Total (b)=(c)+(d)	Financiam. definido (c)	Financiam. não definido (d)	2025 (e)	2026 (f)		2027 (g)
2				Funções Sociais																		
2	244			Abastecimento de água																		
2	244	2021/44		Sistema de Abastecimento de Água																		
2	244	2021/44	1	Beneficiação/Expansão do Sistema de Abastecimento de Água	02	07010407	O	100		USU	01/2021	12/2024	5	4 126	75 000	75 000						79 126
2	244	2021/45		Construção de novo Reservatório em Monte Chão	02	07010407	E		100	DOM	01/2021	12/2024	5	96 996	380 000	380 000						476 996
2	244	2022/46		Sistema de Abastecimento de Água																		
2	244	2022/46	1	Beneficiação / Expansão do Sistema de Abastecimento de Água	02	07010407	O	100		USU	01/2022	12/2024	5	70 917	16 650	16 650						87 567
2	244	2023/46		Sistema de Abastecimento de Água																		
2	244	2023/46	1	Beneficiação/Expansão do Sistema de Abastecimento de Água	02	07010407	O	100		USU	01/2023	12/2024	5	3 833	117 500	117 500						121 333
2	244	2023/46	2	Aquisição de equipamento	02	07011002	O	100		USU	01/2023	12/2024	5	19 068	7 500	7 500						26 568
2	244	2023/97		Construção de Reservatório em Porto Covo	02	07010407	E		100	USU	01/2023	12/2024	0		750 000	50 000	700 000					750 000
2	244	2024/55		Sistema de Abastecimento de Água																		
2	244	2024/55	1	Beneficiação/Expansão do Sistema de Abastecimento de Água	02	07010407	O	100		USU	01/2024	12/2028	0		1 700 000	200 000	1 500 000	200 000	500 000	3 000 000	3 700 000	9 100 000
2	244	2024/55	2	Aquisição de Equipamento	02	07011002	O	100		USU	01/2024	12/2028	0		50 000	50 000		50 000	50 000	50 000	50 000	250 000
Totais do Programa 244:														194 939	3 096 650	896 650	2 200 000	250 000	550 000	3 050 000	3 750 000	10 891 589
2	246			Proteção do meio ambiente e conservação da natureza																		
2	246	2018/55		Limpeza Urbana																		
2	246	2018/55	1	Aquisição de Contentores e Papeleiras	02	07011002	O	100		USU	01/2018	12/2024	5	20 098	11 150	11 150						31 248
2	246	2019/55		Centro de Recolha de Animais	02	07010307	E	100		DOM	01/2019	12/2024	5	384 613	40 000	40 000						424 613
2	246	2023/51		Limpeza Urbana	02	07011001	O	100		USU	01/2023	12/2024	5	30 836	1 000	1 000						31 836
2	246	2024/63		Cemitérios	02	07010412	E	100		USU	01/2024	12/2028	0		100 000	100 000	100 000	100 000	100 000	100 000	500 000	
2	246	2024/64		Espaços Verdes	02	07010405	O	100		USU	01/2024	12/2028	0		50 000	50 000	50 000	50 000	50 000	50 000	250 000	
2	246	2024/65		Limpeza Urbana	02	07011001	O	100		USU	01/2024	12/2028	0		130 000	130 000	130 000	130 000	130 000	130 000	650 000	
Totais do Programa 246:														435 547	332 150	332 150	280 000	280 000	280 000	280 000	1 887 697	
2	251			Cultura																		
2	251	2015/92		Reabilitação do antigo edifício do Centro Recreativo Siniense																		
2	251	2015/92	1	Construção	02	07010302	E	100		DOM	01/2015	12/2024	4	248 505	350 000	350 000						598 505
2	251	2015/92	2	Aquisição de Mobiliário	02	070109	O	100		DDL	06/2022	12/2024	3	11 973	15 000	15 000						26 973
2	251	2016/68		Observatório do Mar																		

Município de Sines

Orçamento Inicial - Plano PluriAnual de Investimentos do ano 2024

(valores em euros)

Obj.	Prog.	Projeto		Designação	Código Classificação Orçamental	Forma de Realiz.	Fonte Financiamento (%)				Resp.	Datas (Mês/Ano)		Fases de Exec.	Realizado (a)	Despesas					Total previsto (j) = (a)+(b)+(e)+(f)+(g)+(h)+(i)			
																2024			Anos seguintes					
		Ano / Nº	Ação				Total (b)=(c)+(d)	Financiam. definido (c)	Financiam. não definido (d)	2025 (e)		2026 (f)	2027 (g)			2028 (h)	2029 e seg. (i)							
2				Funções Sociais																				
2	251			Cultura																				
2	251	2016/68	1	Construção e Beneficiação	02	07010302	E	15	85	GAPV	01/2016	12/2024	5	1 880 749	300 000	300 000					2 180 749			
2	251	2016/68	2	Aquisição de mobiliário	02	070109	O	15	85	DDL	01/2016	12/2024	5		950 000	950 000					950 000			
2	251	2023/58		Aquisição de Livros para a Biblioteca Municipal	02	070305	O	100		DDL	01/2023	12/2024	5	877	2 500	2 500					3 377			
2	251	2023/99		Recuperação da Igreja de Nossa Senhora das Salvas	02	070305	E		100	DDL	01/2023	12/2024	0		450 000	450 000					450 000			
2	251	2024/76		Aquisição de Livros para a Biblioteca Municipal	02	070305	O	100		DDL	01/2024	12/2024	0		5 000	5 000					5 000			
2	251	2024/77		Aquisição de Obras de Arte	02	070112	O	100		DDL	01/2024	12/2024	0		5 000	5 000					5 000			
Totais do Programa 251:														2 142 104	2 077 500	2 077 500								4 219 604
2	252			Desporto, recreio e lazer																				
2	252	2015/95		Reabilitação do Parque de Merendas	02	07010405	E	100		DOM	01/2015	12/2024	5	301 286	40 000	40 000					341 286			
2	252	2018/81		Construção do Novo Skate Park	02	07010405	E	100		DOM	01/2018	12/2024	5	43 320	130 000	130 000					173 320			
2	252	2018/82		Construção do Novo Campo de Tiro	02	07010405	E	100		DOM	01/2018	12/2025	0		20 000	20 000	250 000				270 000			
2	252	2018/86		Construção do Jardim do PP Sul	02	07010405	E	100		DOM	01/2018	12/2025	3	44 342	700 000	700 000	1 500 000				2 244 342			
2	252	2019/71		Equipamentos Desportivos																				
2	252	2019/71	1	Beneficiações	02	07010302	E	100		DDL	01/2019	12/2024	5	149 696	2 200	2 200					151 896			
2	252	2020/65		Equipamentos desportivos																				
2	252	2020/65	1	Beneficiações	02	07010302	O	100		DDL	01/2020	12/2024	5	325 009	7 750	7 750					332 759			
2	252	2021/82		Parques Infantis	02	07010405	O	100		DOM	01/2021	12/2024	5	23 355	14 500	14 500					37 855			
2	252	2022/70		Equipamentos Desportivos																				
2	252	2022/70	1	Beneficiações	02	07010302	O	100		DDL	01/2022	12/2024	5	552 649	13 000	13 000					565 649			
2	252	2022/71		Parques Infantis	02	07010405	O	100		DOM	01/2022	12/2024	5		24 000	24 000					24 000			
2	252	2022/72		Requalificação do Pavilhão do Carnaval	02	07010302	E	100		DOM	01/2022	12/2024	3	15 515	125 000		125 000				140 515			
2	252	2023/69		Equipamentos Desportivos																				
2	252	2023/69	1	Beneficiações	02	07010302	O	100		DDL	01/2023	12/2024	5	68 075	127 500	127 500					195 575			
2	252	2023/69	2	Aquisição de equipamento	02	07011002	O	100		DDL	01/2023	12/2024	5	42 997	15 000	15 000					57 997			
2	252	2023/81		Parques Infantis	02	07010405	O	100		DDL	01/2023	12/2024	5		40 000	40 000					40 000			
2	252	2024/87		Equipamentos Desportivos																				
2	252	2024/87	1	Beneficiações	02	07010302	O	100		DOM	01/2024	12/2028	0		1 400 000	400 000	1 000 000	500 000	500 000	500 000	500 000	3 400 000		
2	252	2024/87	2	Aquisição de equipamento	02	07011002	O	100		DDL	01/2024	12/2028	0		200 000	200 000		150 000	150 000	150 000	150 000	800 000		

Município de Sines

Orçamento Inicial - Plano PluriAnual de Investimentos do ano 2024

(valores em euros)

Obj.	Prog.	Projeto		Designação	Código Classificação Orçamental	Forma de Realiz.	Fonte Financiamento (%)				Resp.	Datas (Mês/Ano)		Fases de Exec.	Realizado (a)	Despesas					Total previsto (j) = (a)+(b)+(e)+(f)+(g)+(h)+(i)			
																2024			Anos seguintes					
		Ano / N.º	Ação				RP	RG	UE	EM		Início	Fim			Total (b)=(c)+(d)	Financiam. definido (c)	Financiam. não definido (d)	2025 (e)	2026 (f)		2027 (g)	2028 (h)	2029 e seg. (i)
2 Funções Sociais																								
2 252 Desporto, recreio e lazer																								
2	252	2024/88		Parques e Jardins	02	07010405	O	100			DOM	01/2024	12/2028	0	50 000	50 000		50 000	50 000	50 000	50 000	250 000		
2	252	2024/89		Parques Infântis	02	07010405	O	100			DDL	01/2024	12/2028	0	100 000	100 000		100 000	100 000	100 000	100 000	500 000		
2	252	2024/90		Construção de Estádio na Cidade Desportiva	02	07010406	E	100			DOM	01/2024	12/2025	0	100 000	100 000		1 200 000				1 300 000		
Totais do Programa 252:															1 566 244	3 108 950	1 983 950	1 125 000	3 750 000	800 000	800 000	800 000		10 825 194
Totais do Objetivo 2:															12 470 726	17 516 850	10 041 850	7 475 000	12 855 000	9 905 000	7 055 000	7 155 000	0	66 957 576
3 Funções Económicas																								
3 320 Indústria e Energia																								
3	320	2018/87		Qualificação da ZIL II	02	07010401	E		85	15	DOM	01/2018	12/2024	4	4 329 109	1 600 000	1 600 000					5 929 109		
3	320	2019/83		Reabilitação e Expansão da ZIL II - 2ª Fase																				
3	320	2019/83	2	Expansão da ZIL II	02	07010401	E		85	15	DOM	01/2019	12/2024	5	1 427 847	30 000	30 000					1 457 847		
3	320	2024/92		Remodelação de Redes Eléctricas e de Comunicações	02	07010410	O	100			DOM	01/2024	12/2028	0	10 000	10 000		10 000	10 000	10 000	10 000	50 000		
Totais do Programa 320:															5 756 956	1 640 000	1 640 000		10 000	10 000	10 000	10 000		7 436 956
3 331 Transportes rodoviários																								
3	331	2016/86		Estação da Mobilidade	02	07010401	E	100			GAPV	01/2016	12/2025	3	58 712	7 000	7 000		250 000			315 712		
3	331	2017/79		Arruamentos, Estradas e Caminhos Municipais	02	07010401	E	100			DOM	01/2017	12/2024	5	285 585	2 000	2 000					287 585		
3	331	2019/86		Arruamentos, estradas e caminhos municipais	02	07010401	E	100			DOM	01/2019	12/2024	5	145 519	14 000	14 000					159 519		
3	331	2020/72		Arruamentos, estradas e caminhos municipais	02	07010401	O	100			DOM	01/2020	12/2024	5	430 992	18 000	18 000					448 992		
3	331	2021/85		Arruamentos, Estradas e Caminhos Municipais	02	07010401	O	100			DOM	01/2021	12/2024	5	925 978	250 000	250 000					1 175 978		
3	331	2021/87		Requalificação da EM 1108 (Paiol)	02	07010401	E	53		47	DOM	01/2021	12/2025	0	800 000	800 000		1 000 000				1 800 000		
3	331	2021/88		Requalificação da EM 1116 (Cabeça da Cabra)	02	07010401	E	100			DOM	01/2021	12/2024	0	475 000		475 000					475 000		
3	331	2022/87		Arruamentos, estradas e caminhos municipais	02	07010401	O	100			DOM	01/2022	12/2024	5	7 103	13 200	13 200					20 303		
3	331	2022/89		Ligação Viária da Zona Comercial à ZIL 2, incluindo acesso à Baixa de São Pedro	02	07010401	E	100			DOM	01/2022	12/2024	0	800 000		800 000					800 000		
3	331	2022/90		Sinalização Rodoviária	02	07010409	O	100			DOM	01/2022	12/2024	5	24 430	40 500	40 500					64 930		
3	331	2023/84		Arruamentos, estradas e Caminhos Municipais	02	07010401	O	100			DOM	01/2023	12/2024	5	31 145	35 500	35 500					66 645		
3	331	2024/94		Arruamentos, Estradas e Caminhos Municipais	02	07010401	O	100			DOM	01/2024	12/2028	0	2 000 000	2 000 000		1 000 000	1 000 000	2 000 000	2 000 000	8 000 000		
3	331	2024/95		Sinalização Rodoviária	02	07010409	O	100			DOM	01/2024	12/2028	0	150 000	150 000		150 000	150 000	150 000	150 000	750 000		
Totais do Programa 331:															1 909 464	4 605 200	3 330 200	1 275 000	2 400 000	1 150 000	2 150 000	2 150 000		14 364 664

Orçamento Inicial - Plano PluriAnual de Investimentos do ano 2024

(valores em euros)

Obj.	Prog.	Projeto		Designação	Código Classificação Orçamental	Forma de Realiz.	Fonte Financiamento (%)				Resp.	Datas (Mês/Ano)		Fases de Exec.	Realizado (a)	Despesas							Total previsto (j) = (a)+(b)+(e)+(f)+(g)+(h)+(i)					
		Ano / N°	Ação				RP	RG	UE	EM		Inicio	Fim			2024			Anos seguintes									
																Total (b)=(c)+(d)	Financiam. definido (c)	Financiam. não definido (d)	2025 (e)	2026 (f)	2027 (g)	2028 (h)		2029 e seg. (i)				
3 Funções Económicas																												
3 341 Mercados e feiras																												
3	341	2015/124		Reabilitação e Modernização do Mercado Municipal	02	07010303	E	100			DOM	01/2015	12/2025	3	284 571	1 500 000		1 500 000	2 000 000						3 784 571			
3	341	2024/96		Manutenção e Conservação de Mercados	02	07010303	O	100			DOM	01/2024	12/2024	0		10 000		10 000							10 000			
															Totais do Programa 341:	284 571	1 510 000	10 000	1 500 000	2 000 000								3 794 571
3 342 Turismo																												
3	342	2016/93		Parque Arqueológico Subaquático	02	070115	E	100			GAPV	01/2016	12/2024	5	262 695	40 000		40 000							302 695			
															Totais do Programa 342:	262 695	40 000	40 000										302 695
															Totais do Objetivo 3:	8 213 685	7 795 200	5 020 200	2 775 000	4 410 000	1 160 000	2 160 000	2 160 000		0	25 898 885		
															Total Geral:	21 665 425	28 021 800	17 771 800	10 250 000	18 389 400	12 475 000	10 925 000	10 725 000		0	102 201 625		

ORGÃO EXECUTIVO

Em _____ de _____ de _____

ORGÃO DELIBERATIVO

Em _____ de _____ de _____

ATIVIDADES MAIS RELEVANTES 2024/2028

Município de Sines

Orçamento Inicial - Atividades mais Relevantes do ano 2024

(valores em euros)

Obj.	Prog.	Projeto		Designação	Código Classificação Orçamental	Forma de Realiz.	Fonte Financiamento (%)				Resp.	Datas (Mês/Ano)		Fases de Exec.	Realizado (a)	Despesas					Total previsto (j) = (a)+(b)+(e)+(f)+(g)+(h)+(i)
																2024			Anos seguintes		
		Ano / Nº	Ação				RP	RG	UE	EM		Início	Fim			Total (b)=(c)+(d)	Financiam. definido (c)	Financiam. não definido (d)	2025 (e)	2026 (f)	
1				Funções Gerais																	
1	111			Administração geral																	
1	111	2022/9		Conservação e Manutenção de Viaturas Municipais																	
1	111	2022/9	1	Material de Transporte- Peças	02	020112	O	100		DOM	01/2022	12/2024	5	86 911	35 000	35 000					121 911
1	111	2022/9	3	Conservação e Manutenção	02	020203	O	100		DOM	01/2022	12/2025	4	180 116	55 000	55 000	1 100				236 216
1	111	2022/9	4	Inspeções	02	020225	O	100		DOM	01/2022	12/2024	5	8 405	6 500	6 500					14 905
1	111	2022/10		Aquisição de combustíveis																	
1	111	2022/10	1	Gasóleo	02	02010202	O	100		DOM	01/2022	12/2025	4	422 760	300 000	300 000	115 000				837 760
1	111	2022/10	2	Gasolina	02	02010201	O	100		DOM	01/2022	12/2025	4	8 395	10 000	10 000	5 000				23 395
1	111	2022/17		Divulgação das Atividades do Município																	
1	111	2022/17	1	Trabalhos especializados	02	020220	O	100		DPGE	01/2022	12/2024	5	61 654	3 500	3 500					65 154
1	111	2023/9		Conservação e Manutenção de Viaturas Municipais																	
1	111	2023/9	1	Material Transporte - Peças	02	020112	O	100		DOM	01/2023	12/2025	5	20 973	15 000	15 000	3 500				39 473
1	111	2023/9	2	Outro Material - Peças	02	020114	O	100		DOM	01/2023	12/2024	5	8 710	3 000	3 000					11 710
1	111	2023/9	3	Conservação e Manutenção	02	020203	O	100		DOM	01/2023	12/2025	5	49 609	30 000	30 000	12 500				92 109
1	111	2023/13		Representações Institucionais	02	020225	O	100		GAPV	01/2023	12/2024	5	10 789	5 000	5 000					15 789
1	111	2023/14		Ofertas Institucionais	02	020115	O	100		DDL	01/2023	12/2024	4	8 029	4 000	4 000					12 029
1	111	2023/15		Formação Profissional	02	020215	O	100		DAF	01/2023	12/2024	5	18 567	1 000	1 000					19 567
1	111	2023/16		Divulgação das Atividades do Município																	
1	111	2023/16	1	Trabalhos especializados	02	020220	O	100		DPGE	01/2023	12/2024	5	13 372	15 000	15 000					28 372
1	111	2023/16	2	Aquisição de serviços	02	020225	O	100		DPGE	01/2023	12/2024	5	14 508	10 000	10 000					24 508
1	111	2023/16	3	Publicidade	02	020217	O	100		DPGE	01/2023	12/2024	5	20 370	15 000	15 000					35 370
1	111	2023/17		Equipamento de Proteção Individual e Vestuário	02	020107	O	100		DAF	01/2023	12/2024	5	16 577	15 000	15 000					31 577
1	111	2023/19		Biblioteca Jurídica																	
1	111	2023/19	3	Assessoria jurídica na área do urbanismo	02	020214	O	100		DJFA	01/2023	12/2025	4	9 840	35 000	35 000	10 000				54 840
1	111	2024/1		Conservação e Manutenção de Viaturas Municipais																	
1	111	2024/1	1	Material de Transporte - Peças	02	020112	O	100		DOM	01/2024	12/2028	0		200 000	200 000	250 000	250 000	250 000	250 000	1 200 000
1	111	2024/1	2	Outro Material- Peças	02	020114	O	100		DOM	01/2024	12/2028	0		15 000	15 000	15 000	15 000	15 000	15 000	75 000
1	111	2024/1	3	Conservação e Manutenção	02	020203	O	100		DOM	01/2024	12/2028	0		30 000	30 000	80 000	80 000	80 000	80 000	350 000
1	111	2024/1	4	Inspeções	02	020225	O	100		DOM	01/2024	12/2028	0		10 000	10 000	12 500	12 500	12 500	12 500	60 000
1	111	2024/1	5	Licenciamento	02	020225	O	100		DOM	01/2024	12/2028	0		5 000	5 000	5 000	5 000	5 000	5 000	25 000

Município de Sines

Orçamento Inicial - Atividades mais Relevantes do ano 2024

(valores em euros)

Obj.	Prog.	Projeto		Designação	Código Classificação Orçamental	Forma de Realiz.	Fonte Financiamento (%)				Resp.	Datas (Mês/Ano)		Fases de Exec.	Realizado (a)	Despesas					Total previsto (j) = (a)+(b)+(e)+(f)+(g)+(h)+(i)	
																2024			Anos seguintes			
		Ano / Nº	Ação				Total (b)=(c)+(d)	Financiam. definido (c)	Financiam. não definido (d)	2025 (e)		2026 (f)	2027 (g)			2028 (h)	2029 e seg. (i)					
1 Funções Gerais																						
1 111 Administração geral																						
1 111 2024/2 Aquisição de Combustíveis 2025-2028																						
1	111	2024/2	1	Gasóleo	02 02010202	O	100				DOM	01/2024	12/2028	0		205 000	340 000	350 000	360 000		1 255 000	
1	111	2024/2	2	Gasolina	02 02010201	O	100				DOM	01/2024	12/2028	0		10 000	125 000	15 000	17 500		167 500	
1 111 2024/3 Edifícios Municipais																						
1	111	2024/3	1	Limpeza	02 020202	O	100				DOM	01/2024	12/2028	0	5 000	5 000	5 000	5 000	5 000		25 000	
1	111	2024/3	2	Conservação e Reparação	02 020203	O	100				DOM	01/2024	12/2028	0	10 000	10 000	10 000	10 000	10 000		50 000	
1	111	2024/3	3	Aquisição de bens	02 020121	O	100				DOM	01/2024	12/2028	0	5 000	5 000	5 000	5 000	5 000		25 000	
1	111	2024/3	4	Vigilância	02 020218	O	100				DOM	01/2024	12/2028	0	1 000	1 000	1 000	1 000	1 000		5 000	
1	111	2024/4		Sinestecopolo- Quotização Anual	02 040701	O	100				GAPV	01/2024	12/2028	0	170 000	170 000	170 000	170 000	170 000		850 000	
1	111	2024/5		Associação Pro Artes- Quotização Anual	02 040701	O	100				GAPV	01/2024	12/2028	0	100 000	100 000	100 000	100 000	100 000		500 000	
1	111	2024/6		Representações Institucionais	02 020225	O	100				GAPV	01/2024	12/2028	0	20 000	20 000	20 000	20 000	20 000		100 000	
1	111	2024/7		Ofertas Institucionais	02 020115	O	100				GAPV	01/2024	12/2028	0	20 000	20 000	25 000	25 000	25 000		120 000	
1	111	2024/8		Formação Profissional	02 020215	O	100				DAF	01/2024	12/2028	0	25 000	25 000	25 000	25 000	25 000		125 000	
1 111 2024/9 Divulgação das Atividades do Município																						
1	111	2024/9	1	Trabalhos especializados	02 020220	O	100				DPGE	01/2024	12/2028	0	55 000	55 000	55 000	55 000	55 000		275 000	
1	111	2024/9	2	Aquisição de serviços	02 020225	O	100				DPGE	01/2024	12/2028	0	30 000	30 000	30 000	30 000	30 000		150 000	
1	111	2024/9	3	Publicidade	02 020217	O	100				DPGE	01/2024	12/2028	0	40 000	40 000	40 000	40 000	40 000		200 000	
1	111	2024/10		Equipamento de Proteção Individual e Vestuário	02 020107	O	100				DAF	01/2024	12/2028	0	50 000	50 000	50 000	50 000	50 000		250 000	
1 111 2024/11 Biblioteca Jurídica																						
1	111	2024/11	1	Aquisição de bens	02 020121	O	100				DJFA	01/2024	12/2028	0	1 000	1 000	1 000	1 000	1 000		5 000	
1	111	2024/11	2	Aquisição de serviços	02 020225	O	100				DJFA	01/2024	12/2028	0	1 500	1 500	1 500	1 500	1 500		7 500	
1	111	2024/11	3	Acessoria jurídica na área do urbanismo	02 020214	O	100				DJFA	01/2024	12/2028	0		25 000	35 000	35 000	35 000		130 000	
1	111	2024/11	4	Trabalhos especializados	02 020220	O	100				DJFA	01/2024	12/2028	0	2 500	2 500	2 500	2 500	2 500		12 500	
1 111 2024/12 Fiscalização Municipal																						
1	111	2024/12	1	Aquisição de bens	02 020121	O	100				DJFA	01/2024	12/2028	0	2 000	2 000	2 000	2 000	2 000		10 000	
1	111	2024/12	2	Aquisição de serviços	02 020225	O	100				DJFA	01/2024	12/2028	0	13 000	13 000	13 000	13 000	13 000		65 000	
1	111	2024/13		Estudos, Pareceres e Consultoria	02 020214	O	100				DOT	01/2024	12/2028	0	150 000	50 000	100 000	150 000	150 000	150 000		750 000
1	111	2024/14		Cadastro e Topografia	02 020220	O	100				DOT	01/2024	12/2028	0	100 000	25 000	75 000	15 000	15 000	15 000		160 000
1	111	2024/15		Orçamento Participativo																		

Município de Sines

Orçamento Inicial - Atividades mais Relevantes do ano 2024

(valores em euros)

Obj.	Prog.	Projeto		Designação	Código Classificação Orçamental	Forma de Realiz.	Fonte Financiamento (%)				Resp.	Datas (Mês/Ano)		Fases de Exec.	Realizado (a)	Despesas					Total previsto (j) = (a)+(b)+(e)+(f)+(g)+(h)+(i)			
																2024			Anos seguintes					
		Ano / N.º	Ação				RP	RG	UE	EM		Início	Fim			Total (b)=(c)+(d)	Financiam. definido (c)	Financiam. não definido (d)	2025 (e)	2026 (f)		2027 (g)	2028 (h)	2029 e seg. (i)
1 Funções Gerais																								
1 111 Administração geral																								
1	111	2024/15	1	Divulgação	02 020220	O	100					DOT	01/2024	12/2028	0	1 500	1 500	1 500	1 500	1 500	1 500	7 500		
1	111	2024/15	2	Plataforma online do projeto	02 020225	O	100					DOT	01/2024	12/2028	0	7 500	7 500	7 500	7 500	7 500	7 500	37 500		
1	111	2024/15	3	Publicidade	02 020217	O	100					DOT	01/2024	12/2028	0	1 000	1 000	1 000	1 000	1 000	1 000	5 000		
Totais do Programa 111:															959 585	1 629 000	1 454 000	175 000	1 480 600	1 593 500	1 493 500	1 506 000	8 662 185	
1 121 Proteção civil e luta contra incêndios																								
1	121	2019/17		Proteção Civil Municipal																				
1	121	2019/17	2	Planos de Proteção Civil	02 020220	O	100					GPC	01/2019	12/2024	5	14 299	35 000	35 000				49 299		
1	121	2020/18		Apoios a Instituições e Coletividades - Proteção Civil	02 040701	O	100					GAPV	01/2020	12/2025	4	206 046	30 000	30 000	30 000			266 046		
1	121	2024/24		Proteção Civil Municipal																				
1	121	2024/24	1	Equipamentos de segurança, sinalização e extinção de incêndios	02 020121	O	100					GPC	01/2024	12/2028	0	25 000	25 000		25 000	25 000	25 000	125 000		
1	121	2024/24	2	Planos de Proteção Civil	02 020220	O	100					GPC	01/2024	12/2028	0	1 000	1 000		1 000	1 000	1 000	5 000		
1	121	2024/24	3	Aquisição de bens- Bens consumíveis para a informação e formação da população	02 020121	O	100					GPC	01/2024	12/2028	0	2 500	2 500		2 500	2 500	2 500	12 500		
1	121	2024/24	4	Proteção de aglomerados populacionais	02 04050104	O	100					GPC	01/2024	12/2028	0	1 000	1 000		1 000	1 000	1 000	5 000		
1	121	2024/24	5	Aquisição de serviços	02 020225	O	100					GPC	01/2024	12/2028	0	500	500		500	500	500	2 500		
1	121	2024/25		Gabinete Técnico Florestal																				
1	121	2024/25	1	Manutenção de caminhos florestais e limpeza de matos	02 020225	O	100					GPC	01/2024	12/2028	0	2 500	2 500		2 500	2 500	2 500	12 500		
1	121	2024/25	2	Trabalhos especializados	02 020220	O	100					GPC	01/2024	12/2028	0	2 500	2 500		2 500	2 500	2 500	12 500		
1	121	2024/26		Apoio a Instituições e Coletividades - Proteção Civil	02 040701	O	100					GAPV	01/2024	12/2028	0	115 000	15 000	100 000	100 000	130 000	130 000	130 000	605 000	
Totais do Programa 121:															220 345	215 000	115 000	100 000	165 000	165 000	165 000	165 000	1 095 345	
Totais do Objetivo 1:															1 179 930	1 844 000	1 569 000	275 000	1 645 600	1 758 500	1 658 500	1 671 000	0	9 757 530
2 Funções Sociais																								
2 211 Ensino não superior																								
2	211	2023/25		Iniciativas de âmbito escolar																				
2	211	2023/25	1	Aquisição de bens	02 020121	O	100					DDS	01/2023	12/2024	4	3 147	1 000	1 000				4 147		
2	211	2023/25	2	Aquisição de serviços	02 020225	O	100					DDS	01/2023	12/2024	5	10 142	3 700	3 700				13 842		
2	211	2023/25	4	Animação e Produção	02 020220	O	100					DDS	01/2023	12/2024	4	13 300	13 300					13 300		
2	211	2024/28		Iniciativas de âmbito escolar																				

Município de Sines

Orçamento Inicial - Atividades mais Relevantes do ano 2024

(valores em euros)

Obj.	Prog.	Projeto		Designação	Código Classificação Orçamental	Forma de Realiz.	Fonte Financiamento (%)				Resp.	Datas (Mês/Ano)		Fases de Exec.	Realizado (a)	Despesas					Total previsto (j) = (a)+(b)+(e)+(f)+(g)+(h)+(i)		
																2024			Anos seguintes				
		Ano / Nº	Ação				Total (b)=(c)+(d)	Financiam. definido (c)	Financiam. não definido (d)	2025 (e)		2026 (f)	2027 (g)			2028 (h)	2029 e seg. (i)						
2				Funções Sociais																			
2	211			Ensino não superior																			
2	211	2024/28	1	Aquisição de bens	02 020121	O	100			DDS	01/2024	12/2028	0		25 000	25 000		25 000	25 000	25 000	25 000	125 000	
2	211	2024/28	2	Aquisição de serviços	02 020225	O	100			DDS	01/2024	12/2028	0		25 000	25 000		25 000	25 000	25 000	25 000	125 000	
2	211	2024/28	3	Transportes	02 020210	O	100			DDS	01/2024	12/2028	0		10 000	10 000		10 000	10 000	10 000	10 000	50 000	
2	211	2024/28	4	Animação e Produção	02 020220	O	100			DDS	01/2024	12/2028	0		25 000	25 000		25 000	25 000	25 000	25 000	125 000	
2	211	2024/29		Programa de Educação Ambiental																			
2	211	2024/29	1	Aquisição de bens	02 020121	O	100			ACN	01/2024	12/2028	0		2 500	2 500		2 500	2 500	2 500	2 500	12 500	
2	211	2024/29	2	Aquisição de serviços	02 020225	O	100			ACN	01/2024	12/2028	0		17 500	17 500		17 500	17 500	17 500	17 500	87 500	
2	211	2024/30		Descentralização de Competências- Educação	02 040301	O	100			DDS	01/2024	12/2028	0		275 000	275 000		280 000	285 000	290 000	300 000	1 430 000	
Totais do Programa 211:														13 289	398 000	398 000		385 000	390 000	395 000	405 000		1 986 289
2	212			Serviços auxiliares de ensino																			
2	212	2022/32		Atividades de Enriquecimento Curricular e Componente de Apoio à Família																			
2	212	2022/32	1	Aquisição de bens	02 020121	O	100			DDS	01/2022	12/2024	5	3 643	4 100	4 100						7 743	
2	212	2023/28		Refeitórios Escolares																			
2	212	2023/28	1	Géneros Alimentares	02 020106	O	100			DDS	01/2023	12/2024	5	182 354	150 000	150 000						332 354	
2	212	2023/30		Conservação e Manutenção de Escolas	02 020203	O	100			DOM	01/2023	12/2024	5	6 559	10 000	10 000						16 559	
2	212	2023/32		Ação Social Escolar																			
2	212	2023/32	1	Apoio Social - Kit Escolar	02 020120	O	100			DDS	01/2023	12/2024	5	24 917	2 500	2 500						27 417	
2	212	2024/32		Refeitórios Escolares																			
2	212	2024/32	1	Géneros Alimentares	02 020106	O	100			DDS	01/2024	12/2028	0		240 000	240 000		350 000	360 000	375 000	400 000	1 725 000	
2	212	2024/32	2	Aquisição de bens	02 020121	O	100			DDS	01/2024	12/2028	0		10 000	10 000		10 000	10 000	10 000	10 000	50 000	
2	212	2024/33		Transportes escolares	02 020210	O	100			DDS	01/2024	12/2028	0		75 000	75 000		75 000	75 000	75 000	75 000	375 000	
2	212	2024/34		Conservação e Manutenção de Escolas	02 020203	O	100			DDS	01/2024	12/2028	0		50 000	50 000		50 000	50 000	50 000	50 000	250 000	
2	212	2024/35		Atividades de Enriquecimento Curricular e Atividades de Animação e Apoio à Família																			
2	212	2024/35	1	Aquisição de bens	02 020121	O	100			DDS	01/2024	12/2028	0		12 500	12 500		12 500	12 500	12 500	12 500	62 500	
2	212	2024/35	2	Aquisição de serviços	02 020225	O	100			DDS	01/2024	12/2028	0		5 000	5 000		5 000	5 000	5 000	5 000	25 000	
2	212	2024/35	3	Transportes	02 020210	O	100			DDS	01/2024	12/2028	0		1 500	1 500		1 500	1 500	1 500	1 500	7 500	
2	212	2024/35	4	Animação e Produção	02 020220	O	100			DDS	01/2024	12/2028	0		1 000	1 000		1 000	1 000	1 000	1 000	5 000	
2	212	2024/35	5	Apoios	02 040701	O	100			DDS	01/2024	12/2028	0		30 000	30 000		30 000	30 000	30 000	30 000	150 000	

Município de Sines

Orçamento Inicial - Atividades mais Relevantes do ano 2024

(valores em euros)

Obj.	Prog.	Projeto		Designação	Código Classificação Orçamental	Forma de Realiz.	Fonte Financiamento (%)				Resp.	Datas (Mês/Ano)		Fases de Exec.	Realizado (a)	Despesas					Total previsto (j) = (a)+(b)+(e)+(f)+(g)+(h)+(i)	
																2024			Anos seguintes			
		Ano / N°	Ação				RP	RG	UE	EM		Início	Fim			Total (b)=(c)+(d)	Financiam. definido (c)	Financiam. não definido (d)	2025 (e)	2026 (f)		2027 (g)
2				Funções Sociais																		
2	212			Serviços auxiliares de ensino																		
2	212	2024/36		Ação Social Escolar																		
2	212	2024/36	1	Apoio Social - Kit Escolar	02	020120	O	100		DDS	01/2024	12/2028	0		35 000	35 000		35 000	35 000	35 000	35 000	175 000
2	212	2024/36	2	Bolsas de Estudo	02	04080202	O	100		DDS	01/2024	12/2028	0		110 000	110 000		110 000	110 000	110 000	110 000	550 000
Totais do Programa 212:														217 473	736 600	736 600	680 000	690 000	705 000	730 000		3 759 073
2	232			Ação social																		
2	232	2018/40		Ampliação/remodelação do Lar Prats da SCMS	02	080701	O	100		GAPV	01/2018	12/2028	4	142 500	23 750	23 750		23 800	23 800	23 800	23 800	261 450
2	232	2021/34		Apoio a Instituições e Coletividades-Ação Social																		
2	232	2021/34	1	Apoio a Instituições e Coletividades- Ação Social - Apoio à realização de atividades anuais	02	040701	A	100		GAPV	01/2021	12/2027	4	151 318	3 000	3 000		3 000	3 000	3 000		163 318
2	232	2023/33		Espaços Sénior																		
2	232	2023/33	1	Aquisição de bens	02	020121	O	100		DDS	01/2023	12/2025	4	2 772	7 500	7 500		1 000				11 272
2	232	2023/33	2	Aquisição de serviços	02	020225	O	100		DDS	01/2023	12/2024	5	35 770	4 500	4 500						40 270
2	232	2023/35		Apoios a Instituições e Coletividades- Ação Social	02	040701	O	100		GAPV	01/2023	12/2024	5	158 784	17 250	17 250						176 034
2	232	2023/37		Rede Social																		
2	232	2023/37	3	Apoio a particulares	02	04080202	O	100		DDS	01/2023	12/2024	5	460	400	400						860
2	232	2023/37	4	Descentralização de competências - Ação Social	02	040701	O	100		DDS	01/2023	12/2024	5	31 200	15 600	15 600						46 800
2	232	2024/37		Espaços Sénior																		
2	232	2024/37	1	Aquisição de bens	02	020121	O	100		DDS	01/2024	12/2028	0		13 000	13 000		20 000	13 000	20 000	13 000	79 000
2	232	2024/37	2	Aquisição de serviços	02	020225	O	100		DDS	01/2024	12/2028	0		7 500	7 500		45 000	7 500	45 000	7 500	112 500
2	232	2024/37	3	Animação e Produção	02	020220	O	100		DDS	01/2024	12/2028	0		5 000	5 000		5 000	5 000	5 000	5 000	25 000
2	232	2024/37	4	Transportes	02	020210	O	100		DDS	01/2024	12/2028	0		1 000	1 000		1 000	1 000	1 000	1 000	5 000
2	232	2024/37	5	Divulgação	02	020220	O	100		DDS	01/2024	12/2028	0		1 000	1 000		1 000	1 000	1 000	1 000	5 000
2	232	2024/38		Comissão de Proteção de Crianças e Jovens																		
2	232	2024/38	1	Aquisição de bens	02	020121	O	100		DDS	01/2024	12/2028	0		1 500	1 500		1 500	1 500	1 500	1 500	7 500
2	232	2024/38	2	Aquisição de serviços	02	020225	O	100		DDS	01/2024	12/2028	0		1 000	1 000		1 000	1 000	1 000	1 000	5 000
2	232	2024/39		Apoios a Instituições e Coletividades - Ação Social	02	040701	O	100		GAPV	01/2024	12/2028	0		180 000	180 000		180 000	180 000	180 000	180 000	900 000
2	232	2024/40		Programa Municipal de Apoio ao Arrendamento	02	04080202	O	100		DDS	01/2024	12/2028	0		30 000	30 000		30 000	30 000	30 000	30 000	150 000
2	232	2024/41		Rede Social																		
2	232	2024/41	1	Aquisição de bens	02	020121	O	100		DDS	01/2024	12/2024	0		48 000	48 000						48 000

Município de Sines

Orçamento Inicial - Atividades mais Relevantes do ano 2024

(valores em euros)

Obj.	Prog.	Projeto		Designação	Código Classificação Orçamental	Forma de Realiz.	Fonte Financiamento (%)				Resp.	Datas (Mês/Ano)		Fases de Exec.	Realizado (a)	Despesas					Total previsto (j) = (a)+(b)+(e)+(f)+(g)+(h)+(i)		
																2024			Anos seguintes				
		Ano / N°	Ação				RP	RG	UE	EM		Início	Fim			Total (b)=(c)+(d)	Financiam. definido (c)	Financiam. não definido (d)	2025 (e)	2026 (f)		2027 (g)	2028 (h)
2 Funções Sociais																							
2 232 Ação social																							
2	232	2024/41	2	Aquisição de serviços	02 020225	O	100				DDS	01/2024	12/2024	0	130 000	130 000						130 000	
2	232	2024/41	3	Apoio a particulares	02 04080202	O	100				DDS	01/2024	12/2024	0	20 000	20 000						20 000	
2	232	2024/41	4	Trabalhos especializados	02 020220	O	100				DDS	01/2024	12/2024	0	10 000	10 000						10 000	
2	232	2024/41	5	Transportes	02 020210	O	100				DDS	01/2024	12/2024	0	2 000	2 000						2 000	
2	232	2024/42		Descentralização de Competências - Ação Social	02 040701	O	100				DDS	01/2024	12/2028	0	70 000	70 000	70 000	70 000	70 000	70 000		350 000	
Totais do Programa 232:															522 803	592 000	592 000	382 300	336 800	381 300	333 800		2 549 003
2 241 Habitação																							
2	241	2024/44		Conservação e Manutenção de Habitações Municipais	02 020203	O	100				DDS	01/2024	12/2028	0	20 000	20 000	20 000	20 000	20 000	20 000		100 000	
Totais do Programa 241:																20 000	20 000	20 000	20 000	20 000	20 000		100 000
2 243 Saneamento																							
2	243	2021/41		Sistema de Saneamento de Águas Residuais, Linhas de Água e PH's																			
2	243	2021/41	1	Aquisição de Serviços	02 020225	O	100				USU	01/2021	12/2024	5	46 763	1 500	1 500					48 263	
2	243	2022/45		Sistemas de Saneamento de águas residuais, linhas de água e PH's																			
2	243	2022/45	2	Trabalhos especializados	02 020220	O	100				USU	01/2022	12/2024	5	24 100	24 100						24 100	
2	243	2023/44		Sistema de Saneamento de Águas Residuais																			
2	243	2023/44	1	Aquisição de serviços	02 020225	O	100				USU	01/2023	12/2025	4	8 435	12 500	12 500	4 900				25 835	
2	243	2023/44	4	Saneamento de Águas Residuais	02 020225	O	100				USU	01/2023	12/2024	5	268 029	200 000	200 000					468 029	
2	243	2024/51		Sistema de Saneamento de Águas Residuais																			
2	243	2024/51	1	Aquisição de serviços	02 020225	O	100				USU	01/2024	12/2028	0	50 000	50 000	50 000	50 000	50 000	50 000		250 000	
2	243	2024/51	2	Trabalhos especializados	02 020220	O	100				USU	01/2024	12/2028	0	5 000	5 000	5 000	5 000	5 000	5 000		25 000	
2	243	2024/51	3	Ferramentas e utensílios	02 020117	O	100				USU	01/2024	12/2028	0	10 000	10 000	10 000	10 000	10 000	10 000		50 000	
2	243	2024/51	4	Saneamento de Águas Residuais	02 020225	O	100				USU	01/2024	12/2028	0	450 000	450 000	450 000	475 000	500 000	525 000		2 400 000	
Totais do Programa 243:															323 226	753 100	753 100	519 900	540 000	565 000	590 000		3 291 226
2 244 Abastecimento de água																							
2	244	2023/47		Sistema de Abastecimento de Água																			
2	244	2023/47	1	Conservação e Manutenção	02 020203	O	100				USU	01/2023	12/2024	5	4 736	11 000	11 000					15 736	
2	244	2023/47	2	Controlo de qualidade	02 020220	O	100				USU	01/2023	12/2024	5	25 302	50 000	50 000					75 302	

Município de Sines

Orçamento Inicial - Atividades mais Relevantes do ano 2024

(valores em euros)

Obj.	Prog.	Projeto		Designação	Código Classificação Orçamental	Forma de Realiz.	Fonte Financiamento (%)				Resp.	Datas (Mês/Ano)		Fases de Exec.	Realizado (a)	Despesas					Total previsto (j) = (a)+(b)+(e)+(f)+(g)+(h)+(i)				
																2024			Anos seguintes						
		Ano / Nº	Ação				Total (b)=(c)+(d)	Financiam. definido (c)	Financiam. não definido (d)	2025 (e)		2026 (f)	2027 (g)			2028 (h)	2029 e seg. (i)								
2 Funções Sociais																									
2 244 Abastecimento de água																									
2	244	2023/47	3	Aquisição de Água	02 02011601	O	100				USU	01/2023	12/2025	4	28 837	20 000	20 000		16 000						64 837
2	244	2023/47	4	Outro material - Peças	02 020114	O	100				USU	01/2023	12/2024	5	9 284	14 000	14 000								23 284
2	244	2023/47	5	Aquisição de bens	02 020121	O	100				USU	01/2023	12/2024	5	61 033	12 500	12 500								73 533
2	244	2023/47	6	Aquisição de serviços	02 020225	O	100				USU	01/2023	12/2024	5	46 660	35 000	35 000								81 660
2	244	2024/54		Sistema de Abastecimento de Água																					
2	244	2024/54	1	Conservação e Manutenção	02 020203	O	100				USU	01/2024	12/2028	0		25 000	25 000		25 000	25 000	25 000	25 000			125 000
2	244	2024/54	2	Controlo de qualidade	02 020220	O	100				USU	01/2024	12/2028	0		50 000	50 000		50 000	50 000	50 000	50 000			250 000
2	244	2024/54	3	Aquisição de Água	02 02011601	O	100				USU	01/2024	12/2028	0		30 000	30 000		30 000	30 000	30 000	30 000			150 000
2	244	2024/54	4	Outro material - Peças	02 020114	O	100				USU	01/2024	12/2028	0		25 000	25 000		25 000	25 000	25 000	25 000			125 000
2	244	2024/54	5	Aquisição de bens	02 020121	O	100				USU	01/2024	12/2028	0		25 000	25 000		25 000	25 000	25 000	25 000			125 000
2	244	2024/54	6	Aquisição de serviços	02 020225	O	100				USU	01/2024	12/2028	0		75 000	75 000		75 000	75 000	75 000	75 000			375 000
2	244	2024/54	7	Ferramentas e utensílios	02 020117	O	100				USU	01/2024	12/2028	0		20 000	20 000		20 000	20 000	20 000	20 000			100 000
Totais do Programa 244:															175 852	392 500	392 500		266 000	250 000	250 000	250 000		1 584 352	
2 245 Resíduos sólidos																									
2 245 2022/48 Resíduos Sólidos Urbanos e Recicláveis																									
2	245	2022/48	1	Recolha e encaminhamento de RSU e lavagem contentores	02 020202	O	100				USU	01/2022	12/2025	4	1 069 362	650 000	650 000		555 000						2 274 362
2	245	2022/48	2	Recolha e Encaminhamento de outros resíduos	02 020202	O	100				USU	01/2022	12/2025	4	116 134	10 000	10 000		75 000						201 134
2 245 2023/48 Resíduos Sólidos Urbanos e Recicláveis																									
2	245	2023/48	1	Recolha e encaminhamento de RSU e lavagem de contentores	02 020202	O	100				USU	01/2023	12/2024	5	23 361	170 000	170 000								193 361
2	245	2023/48	2	Recolha e encaminhamento de outros resíduos	02 020202	O	100				USU	01/2023	12/2024	4	3 862	7 700	7 700								11 562
2	245	2023/48	3	Aquisição de bens	02 020121	O	100				USU	01/2023	12/2025	5	19 418	17 500	17 500		8 700						45 618
2 245 2024/56 Resíduos Sólidos Urbanos e Recicláveis																									
2	245	2024/56	1	Recolha e encaminhamento de RSU e lavagem de contentores	02 020202	O	100				USU	01/2024	12/2028	0		200 000	200 000		200 000	800 000	800 000	800 000			2 800 000
2	245	2024/56	2	Recolha e Encaminhamento de outros resíduos	02 020202	O	100				USU	01/2024	12/2028	0		50 000	50 000		50 000	140 000	140 000	140 000			520 000
2	245	2024/56	3	Aquisição de bens	02 020121	O	100				USU	01/2024	12/2028	0		50 000	50 000		50 000	60 000	60 000	60 000			280 000
Totais do Programa 245:															1 232 138	1 155 200	1 155 200		938 700	1 000 000	1 000 000	1 000 000		6 326 038	

Município de Sines

Orçamento Inicial - Atividades mais Relevantes do ano 2024

(valores em euros)

Obj.	Prog.	Projeto		Designação	Código Classificação Orçamental	Forma de Realiz.	Fonte Financiamento (%)				Resp.	Datas (Mês/Ano)		Fases de Exec.	Realizado (a)	Despesas					Total previsto (j) = (a)+(b)+(e)+(f)+(g)+(h)+(i)	
																2024			Anos seguintes			
		Ano / Nº	Ação				Total (b)=(c)+(d)	Financiam. definido (c)	Financiam. não definido (d)	2025 (e)		2026 (f)	2027 (g)			2028 (h)	2029 e seg. (i)					
2				Funções Sociais																		
2	246			Proteção do meio ambiente e conservação da natureza																		
2	246	2022/53		Gabinete Veterinário																		
2	246	2022/53	1	Recolha e encaminhamento de animais	02	020202	O	100		DJFA	01/2022	12/2024	5	9 225	7 500	7 500						16 725
2	246	2022/53	3	Aquisição de serviços	02	020225	O	100		DJFA	01/2022	12/2024	5	8 340	14 000	14 000						22 340
2	246	2022/57		Cemitérios	02	020225	O	100		USU	01/2022	12/2024	5	141 327	7 500	7 500						148 827
2	246	2023/52		Conservação e Manutenção de Espaços Verdes																		
2	246	2023/52	1	Aquisição de serviço de manutenção	02	020225	O	100		USU	01/2023	12/2024	5	198 875	215 000	215 000						413 875
2	246	2023/52	2	Aquisição de bens	02	020121	O	100		USU	01/2023	12/2024	5	10 645	9 500	9 500						20 145
2	246	2023/53		Gabinete Veterinário																		
2	246	2023/53	2	Aquisição de bens	02	020121	O	100		DJFA	01/2023	12/2024	5	14 671	7 500	7 500						22 171
2	246	2023/55		Protecção do meio ambiente e conservação da natureza																		
2	246	2023/55	3	Pareceres / Avaliações Ambientais	02	020214	O	100		DJFA	01/2023	12/2024	5	13 838	16 000	16 000						29 838
2	246	2024/57		Conservação e Manutenção de Espaços Verdes																		
2	246	2024/57	1	Aquisição de serviço de manutenção	02	020225	O	100		USU	01/2024	12/2028	0		400 000	400 000		700 000	700 000	700 000	700 000	3 200 000
2	246	2024/57	2	Aquisição de bens	02	020121	O	100		USU	01/2024	12/2028	0		20 000	20 000		20 000	20 000	20 000	20 000	100 000
2	246	2024/58		Gabinete Veterinário																		
2	246	2024/58	1	Recolha e encaminhamento de animais	02	020202	O	100		DJFA	01/2024	12/2028	0		7 500	7 500		7 500	7 500	7 500	7 500	37 500
2	246	2024/58	2	Aquisição de bens	02	020121	O	100		DJFA	01/2024	12/2028	0		10 000	10 000		10 000	10 000	10 000	10 000	50 000
2	246	2024/58	3	Aquisição de serviços	02	020225	O	100		DJFA	01/2024	12/2028	0		22 500	22 500		22 500	22 500	22 500	22 500	112 500
2	246	2024/59		Semana Europeia da Mobilidade																		
2	246	2024/59	1	Aquisição de serviços	02	020225	O	100		DJFA	01/2024	12/2028	0		1 500	1 500		1 500	1 500	1 500	1 500	7 500
2	246	2024/59	2	Aquisição de bens	02	020121	O	100		DJFA	01/2024	12/2028	0		1 000	1 000		1 000	1 000	1 000	1 000	5 000
2	246	2024/60		Protecção do meio ambiente e conservação da natureza																		
2	246	2024/60	1	Aquisição de bens	02	020121	O	100		DJFA	01/2024	12/2028	0		2 500	2 500		2 500	2 500	2 500	2 500	12 500
2	246	2024/60	2	Aquisição de serviços	02	020225	O	100		DJFA	01/2024	12/2028	0		7 500	7 500		7 500	7 500	7 500	7 500	37 500
2	246	2024/60	3	Pareceres / Avaliações Ambientais	02	020214	O	100		DJFA	01/2024	12/2028	0		50 000	50 000		50 000	50 000	50 000	50 000	250 000
2	246	2024/61		Hortas comunitárias																		
2	246	2024/61	1	Aquisição de bens	02	020121	O	100		DJFA	01/2024	12/2028	0		10 000	10 000		10 000	5 000	5 000	5 000	35 000
2	246	2024/61	2	Aquisição de serviços	02	020225	O	100		DJFA	01/2024	12/2028	0		10 000	10 000		15 000	15 000	15 000	15 000	70 000

Município de Sines

Orçamento Inicial - Atividades mais Relevantes do ano 2024

(valores em euros)

Obj.	Prog.	Projeto		Designação	Código Classificação Orçamental	Forma de Realiz.	Fonte Financiamento (%)				Resp.	Datas (Mês/Ano)		Fases de Exec.	Realizado (a)	Despesas					Total previsto (j) = (a)+(b)+(e)+(f)+(g)+(h)+(i)	
							RP	RG	UE	EM		Início	Fim			2024		Anos seguintes				
		Total (b)=(c)+(d)	Financiam. definido (c)													Financiam. não definido (d)	2025 (e)	2026 (f)	2027 (g)	2028 (h)		2029 e seg. (i)
2				Funções Sociais																		
2	246			Proteção do meio ambiente e conservação da natureza																		
2	246	2024/62	Ação	Cemitérios	02 020225	O	100			USU	01/2024	12/2028	0		75 000	75 000		75 000	80 000	80 000	85 000	395 000
Totais do Programa 246:														396 921	894 500	894 500	922 500	922 500	922 500	927 500	4 986 421	
2	251			Cultura																		
2	251	2021/64		Museu de Sines / Casa Vasco da Gama - Atividade Regular																		
2	251	2021/64	4	Trabalhos especializados	02 020220	O	100			DDL	01/2021	12/2024	5	8 626	2 000	2 000						10 626
2	251	2021/65		Arquivo Municipal																		
2	251	2021/65	1	Trabalhos especializados	02 020220	O	100			DAF	01/2021	12/2024	5	3 392	10 000	10 000						13 392
2	251	2021/65	2	Aquisição de serviços	02 020225	O	100			DAF	01/2021	12/2024	5	98	1 750	1 750						1 848
2	251	2022/63		Atividade Regular do CAS																		
2	251	2022/63	3	Aquisição de serviços	02 020225	O	100			DDL	01/2022	12/2025	4	42 786	8 500	8 500	2 000					53 286
2	251	2023/60		Apoio a Instituições e Coletividades- Cultura	02 040701	A	100			GAPV	01/2023	12/2024	5	43 500	53 500	53 500						97 000
2	251	2023/62		Eventos Comemorativos																		
2	251	2023/62	1	Animação e produção	02 020220	O	100			DDL	01/2023	12/2024	5	136 279	10 000	10 000						146 279
2	251	2023/62	2	Aquisição de serviços	02 020225	O	100			DDL	01/2023	12/2024	5	95 977	65 000	65 000						160 977
2	251	2023/62	3	Aquisição de bens	02 020121	O	100			DDL	01/2023	12/2024	5	15 358	6 500	6 500						21 858
2	251	2023/62	4	Fogo artifício	02 020103	O	100			DDL	01/2023	12/2024	5	7 380	10 500	10 500						17 880
2	251	2023/63		Atividade Regular do CAS																		
2	251	2023/63	3	Aquisição de serviços	02 020225	O	100			DDL	01/2023	12/2025	4	13 590	20 000	20 000	11 100					44 690
2	251	2023/64		Atividade Regular da Biblioteca																		
2	251	2023/64	1	Aquisição de bens	02 020121	O	100			DDL	01/2023	12/2024	5	4 016	8 000	8 000						12 016
2	251	2023/64	2	Aquisição de serviços	02 020225	O	100			DDL	01/2023	12/2024	5	2 953	3 500	3 500						6 453
2	251	2023/65		Serviço Educativo e Cultural																		
2	251	2023/65	2	Animação e produção	02 020220	O	100			DDL	01/2023	12/2024	5	8 600	1 500	1 500						10 100
2	251	2023/66		Museu de Sines/Casa Vasco da Gama - Atividade Regular																		
2	251	2023/66	4	Trabalhos especializados	02 020220	O	100			DDL	01/2023	12/2024	5	6 574	1 850	1 850						8 424
2	251	2023/67		Arquivo Municipal																		
2	251	2023/67	1	Trabalhos especializados	02 020220	O	100			DAF	01/2023	12/2024	5	5 244	3 500	3 500						8 744
2	251	2023/68		Festival Músicas do Mundo																		

Município de Sines

Orçamento Inicial - Atividades mais Relevantes do ano 2024

(valores em euros)

Obj.	Prog.	Projeto		Designação	Código Classificação Orçamental	Forma de Realiz.	Fonte Financiamento (%)				Resp.	Datas (Mês/Ano)		Fases de Exec.	Realizado (a)	Despesas					Total previsto (j) = (a)+(b)+(e)+(f)+(g)+(h)+(i)	
																2024			Anos seguintes			
		Ano / Nº	Ação				RP	RG	UE	EM		Início	Fim			Total (b)=(c)+(d)	Financiam. definido (c)	Financiam. não definido (d)	2025 (e)	2026 (f)		2027 (g)
2				Funções Sociais																		
2	251			Cultura																		
2	251	2023/68	2	Ofertas	02 020115	O	100			DDL	01/2023	12/2024	5	929	1 150	1 150						2 079
2	251	2023/68	10	Aquisição de serviços	02 020225	O	100			DDL	01/2023	12/2024	5	626 696	16 600	16 600						643 296
2	251	2023/68	12	Géneros Alimentares	02 020106	O	100			DDL	01/2023	12/2024	5	17 881	5 000	5 000						22 881
2	251	2024/66		M.A.R. - Mostra de Artes de Rua																		
2	251	2024/66	1	Apoio	02 040701	O	100			GAPV	01/2024	12/2028	0		70 000		70 000	70 000	70 000	70 000	70 000	350 000
2	251	2024/66	2	Aquisição de serviços	02 020225	O	100			DDL	01/2024	12/2028	0		15 000	15 000		15 000	15 000	15 000	15 000	75 000
2	251	2024/66	3	Aquisição de bens	02 020121	O	100			DDL	01/2024	12/2028	0		500	500		500	500	500	500	2 500
2	251	2024/66	4	Animação e Produção	02 020220	O	100			DDL	01/2024	12/2028	0		2 500	2 500		2 500	2 500	2 500	2 500	12 500
2	251	2024/66	5	Publicidade	02 020217	O	100			DDL	01/2024	12/2028	0		5 000	5 000		5 000	5 000	5 000	5 000	25 000
2	251	2024/66	6	Divulgação	02 020220	O	100			DDL	01/2024	12/2028	0		5 000	5 000		5 000	5 000	5 000	5 000	25 000
2	251	2024/66	7	Vigilância	02 020218	O	100			DDL	01/2024	12/2028	0		2 000	2 000		2 000	2 000	2 000	2 000	10 000
2	251	2024/67		Apoio a Instituições e Coletividades - Cultura	02 040701	O	100			GAPV	01/2024	12/2028	0		100 000	100 000		100 000	100 000	100 000	100 000	500 000
2	251	2024/68		Eventos Comemorativos																		
2	251	2024/68	1	Animação e produção	02 020220	O	100			DDL	01/2024	12/2028	0		150 000	50 000	100 000	150 000	150 000	150 000	150 000	750 000
2	251	2024/68	2	Aquisição de serviços	02 020225	O	100			DDL	01/2024	12/2028	0		200 000	100 000	100 000	200 000	200 000	200 000	200 000	1 000 000
2	251	2024/68	3	Aquisição de bens	02 020121	O	100			DDL	01/2024	12/2028	0		100 000	100 000		100 000	100 000	100 000	100 000	500 000
2	251	2024/68	4	Fogo artifício	02 020103	O	100			DDL	01/2024	12/2028	0		40 000	40 000		40 000	40 000	40 000	40 000	200 000
2	251	2024/68	5	Ofertas	02 020115	O	100			DDL	01/2024	12/2028	0		1 000	1 000		1 000	1 000	1 000	1 000	5 000
2	251	2024/68	6	Segurança	02 020218	O	100			DDL	01/2024	12/2028	0		15 000	15 000		15 000	15 000	15 000	15 000	75 000
2	251	2024/68	7	Géneros Alimentares	02 020106	O	100			DDL	01/2024	12/2028	0		1 000	1 000		1 000	1 000	1 000	1 000	5 000
2	251	2024/68	8	Divulgação	02 020220	O	100			DDL	01/2024	12/2028	0		8 000	8 000		8 000	8 000	8 000	8 000	40 000
2	251	2024/68	9	Publicidade	02 020217	O	100			DDL	01/2024	12/2028	0		5 000	5 000		5 000	5 000	5 000	5 000	25 000
2	251	2024/69		Observatório do Mar																		
2	251	2024/69	1	Publicidade	02 020217	O	100			DDL	01/2024	12/2028	0		5 000	5 000		5 000	5 000	5 000	5 000	25 000
2	251	2024/69	2	Divulgação	02 020220	O	100			DDL	01/2024	12/2028	0		5 000	5 000		5 000	5 000	5 000	5 000	25 000
2	251	2024/69	3	Aquisição de serviços	02 020225	O	100			DDL	01/2024	12/2028	0		7 500	7 500		7 500	7 500	7 500	7 500	37 500
2	251	2024/69	4	Merchandising	02 02011603	O	100			DDL	01/2024	12/2028	0		2 500	2 500		2 500	2 500	2 500	2 500	12 500
2	251	2024/70		Atividade Regular do CAS																		
2	251	2024/70	1	Aquisição de bens	02 020121	O	100			DDL	01/2024	12/2028	0		5 000	5 000		5 000	5 000	5 000	5 000	25 000

Município de Sines

Orçamento Inicial - Atividades mais Relevantes do ano 2024

(valores em euros)

Obj.	Prog.	Projeto		Designação	Código Classificação Orçamental	Forma de Realiz.	Fonte Financiamento (%)				Resp.	Datas (Mês/Ano)		Fases de Exec.	Realizado (a)	Despesas					Total previsto (j) = (a)+(b)+(e)+(f)+(g)+(h)+(i)
																2024			Anos seguintes		
		Ano / N°	Ação				Total (b)=(c)+(d)	Financiam. definido (c)	Financiam. não definido (d)	2025 (e)		2026 (f)	2027 (g)			2028 (h)	2029 e seg. (i)				
2				Funções Sociais																	
2	251			Cultura																	
2	251	2024/70	2	Animação e Produção	02 020220	O	100			DDL	01/2024	12/2028	0	25 000	25 000		25 000	25 000	25 000	25 000	125 000
2	251	2024/70	3	Aquisição de serviços	02 020225	O	100			DDL	01/2024	12/2028	0	25 000	25 000		25 000	25 000	25 000	25 000	125 000
2	251	2024/70	4	Merchandising	02 02011603	O	100			DDL	01/2024	12/2028	0	5 000	5 000		5 000	5 000	5 000	5 000	25 000
2	251	2024/70	5	Divulgação	02 020220	O	100			DDL	01/2024	12/2028	0	5 000	5 000		5 000	5 000	5 000	5 000	25 000
2	251	2024/70	6	Transporte	02 020210	O	100			DDL	01/2024	12/2028	0	10 000	10 000		10 000	10 000	10 000	10 000	50 000
2	251	2024/70	7	Vigilância	02 020218	O	100			DDL	01/2024	12/2028	0	5 000	5 000		5 000	5 000	5 000	5 000	25 000
2	251	2024/70	8	Apoio	02 040701	O	100			GAPV	01/2024	12/2028	0	5 000	5 000		5 000	5 000	5 000	5 000	25 000
2	251	2024/71		Atividade Regular da Biblioteca																	
2	251	2024/71	1	Aquisição de bens	02 020121	O	100			DDL	01/2024	12/2028	0	10 000	10 000		10 000	10 000	10 000	10 000	50 000
2	251	2024/71	2	Aquisição de serviços	02 020225	O	100			DDL	01/2024	12/2028	0	7 500	7 500		7 500	7 500	7 500	7 500	37 500
2	251	2024/71	3	Trabalhos especializados	02 020220	O	100			DDL	01/2024	12/2028	0	2 500	2 500		2 500	2 500	2 500	2 500	12 500
2	251	2024/72		Serviço Educativo e Cultural																	
2	251	2024/72	1	Aquisição de bens	02 020121	O	100			DDL	01/2024	12/2028	0	5 000	5 000		5 000	5 000	5 000	5 000	25 000
2	251	2024/72	2	Animação e produção	02 020220	O	100			DDL	01/2024	12/2028	0	15 000	15 000		15 000	15 000	15 000	15 000	75 000
2	251	2024/72	3	Aquisição de serviços	02 020225	O	100			DDL	01/2024	12/2028	0	10 000	10 000		10 000	10 000	10 000	10 000	50 000
2	251	2024/73		Museu de Sines/Casa Vasco da Gama - Atividade Regular																	
2	251	2024/73	1	Aquisição de bens	02 020121	O	100			DDL	01/2024	12/2028	0	5 000	5 000		5 000	5 000	5 000	5 000	25 000
2	251	2024/73	2	Aquisição de serviços	02 020225	O	100			DDL	01/2024	12/2028	0	2 500	2 500		2 500	2 500	2 500	2 500	12 500
2	251	2024/73	3	Merchandising	02 02011603	O	100			DDL	01/2024	12/2028	0	5 000	5 000		5 000	5 000	5 000	5 000	25 000
2	251	2024/73	4	Trabalhos especializados	02 020220	O	100			DDL	01/2024	12/2028	0	20 000	20 000		20 000	20 000	20 000	20 000	100 000
2	251	2024/74		Arquivo Municipal																	
2	251	2024/74	1	Trabalhos especializados	02 020220	O	100			DAF	01/2024	12/2028	0	5 000	5 000		5 000	5 000	5 000	5 000	25 000
2	251	2024/74	2	Aquisição de serviços	02 020225	O	100			DAF	01/2024	12/2028	0	50 000	50 000		30 000	30 000	30 000	30 000	170 000
2	251	2024/74	3	Aquisição de bens	02 020121	O	100			UAGD	01/2024	12/2028	0	2 000	2 000		2 000	2 000	2 000	2 000	10 000
2	251	2024/75		Festival Músicas do Mundo																	
2	251	2024/75	1	Fogo artifício	02 020103	O	100			DDL	01/2024	12/2028	0	15 000	15 000		15 000	15 000	15 000	15 000	75 000
2	251	2024/75	2	Ofertas	02 020115	O	100			DDL	01/2024	12/2028	0	5 000	5 000		5 000	5 000	5 000	5 000	25 000
2	251	2024/75	3	Merchandising	02 02011603	O	100			DDL	01/2024	12/2028	0	85 000	85 000		85 000	85 000	85 000	85 000	425 000
2	251	2024/75	4	Ferramentas e utensilios	02 020117	O	100			DDL	01/2024	12/2028	0	1 500	1 500		1 500	1 500	1 500	1 500	7 500

Município de Sines

Orçamento Inicial - Atividades mais Relevantes do ano 2024

(valores em euros)

Obj.	Prog.	Projeto		Designação	Código Classificação Orçamental	Forma de Realiz.	Fonte Financiamento (%)				Resp.	Datas (Mês/Ano)		Fases de Exec.	Realizado (a)	Despesas					Total previsto (j) = (a)+(b)+(e)+(f)+(g)+(h)+(i)			
																2024			Anos seguintes					
		Ano / Nº	Ação				RP	RG	UE	EM		Início	Fim			Total (b)=(c)+(d)	Financiam. definido (c)	Financiam. não definido (d)	2025 (e)	2026 (f)		2027 (g)	2028 (h)	2029 e seg. (i)
2				Funções Sociais																				
2	251			Cultura																				
2	251	2024/75	5	Aquisição de bens	02 020121	O	100			DDL	01/2024	12/2028	0	36 500	36 500			36 500	36 500	36 500	36 500		182 500	
2	251	2024/75	6	Publicidade	02 020217	O	100			DDL	01/2024	12/2028	0	35 000	35 000			35 000	35 000	35 000	35 000		175 000	
2	251	2024/75	7	Comunicações	02 020209	O	100			DDL	01/2024	12/2028	0	2 000	2 000			2 000	2 000	2 000	2 000		10 000	
2	251	2024/75	8	Espetáculos, Produção e divulgação	02 020220	O	100			DDL	01/2024	12/2028	0	640 000	140 000	500 000		640 000	640 000	640 000	640 000		3 200 000	
2	251	2024/75	9	Segurança	02 020218	O	100			DDL	01/2024	12/2028	0	70 000	70 000			70 000	70 000	70 000	70 000		350 000	
2	251	2024/75	10	Aquisição de serviços	02 020225	O	100			DDL	01/2024	12/2028	0	650 000	150 000	500 000		650 000	650 000	650 000	650 000		3 250 000	
2	251	2024/75	11	Serviço de limpeza	02 020202	O	100			DDL	01/2024	12/2028	0	40 000	40 000			40 000	40 000	40 000	40 000		200 000	
2	251	2024/75	12	Géneros alimentares	02 020106	O	100			DDL	01/2024	12/2028	0	20 000	20 000			20 000	20 000	20 000	20 000		100 000	
Totais do Programa 251:														1 039 878	2 793 350	1 523 350	1 270 000	2 557 600	2 544 500	2 544 500	2 544 500		14 024 328	
2	252			Desporto, recreio e lazer																				
2	252	2021/69		Apoio a Instituições e Coletividades - Desporto																				
2	252	2021/69	3	Apoio a Instituições e Coletividades- Apoio ao investimento	02 080701	A	100			GAPV	01/2021	12/2024	5	70 840	25 000	25 000								95 840
2	252	2022/79		Equipamentos Desportivos																				
2	252	2022/79	2	Conservação e Manutenção	02 020203	O	100			DDL	01/2022	12/2025	4	26 252	14 000	14 000		6 500						46 752
2	252	2022/79	3	Aquisição de Serviços	02 020225	O	100			DDL	01/2022	12/2024	5	35 291	13 000	13 000								48 291
2	252	2023/71		Convívio Natal Trabalhadores Autarquia																				
2	252	2023/71	1	Animação e Produção	02 020220	O	100			DDL	01/2023	12/2024	5	3 500	3 500									3 500
2	252	2023/71	2	Aquisição de bens	02 020121	O	100			DPGE	01/2023	12/2024	5	1 500	1 500									1 500
2	252	2023/71	3	Aquisição de serviços	02 020225	O	100			DPGE	01/2023	12/2024	5	25 000	25 000									25 000
2	252	2023/71	4	Ofertas	02 020115	O	100			DPGE	01/2023	12/2024	5	50 000	50 000									50 000
2	252	2023/73		Quinzena da Juventude																				
2	252	2023/73	2	Aquisição de Serviços	02 020225	O	100			DDS	01/2023	12/2024	5	10 287	8 500	8 500								18 787
2	252	2023/74		Programa Desafio																				
2	252	2023/74	2	Aquisição de Serviços	02 020225	O	100			DDS	01/2023	12/2024	5	1 267	1 250	1 250								2 517
2	252	2023/75		Equipamentos Desportivos																				
2	252	2023/75	1	Aquisição de Bens	02 020121	O	100			DDL	01/2023	12/2024	5	21 377	7 500	7 500								28 877
2	252	2023/75	2	Conservação e Manutenção	02 020203	O	100			DDL	01/2023	12/2024	5	27 052	5 300	5 300								32 352
2	252	2023/75	3	Aquisição de Serviços	02 020225	O	100			DDL	01/2023	12/2024	5	8 481	37 000	37 000								45 481

Município de Sines

Orçamento Inicial - Atividades mais Relevantes do ano 2024

(valores em euros)

Obj.	Prog.	Projeto		Designação	Código Classificação Orçamental	Forma de Realiz.	Fonte Financiamento (%)				Resp.	Datas (Mês/Ano)		Fases de Exec.	Realizado (a)	Despesas					Total previsto (j) = (a)+(b)+(e)+(f)+(g)+(h)+(i)	
																2024			Anos seguintes			
		Ano / Nº	Ação				Total (b)=(c)+(d)	Financiam. definido (c)	Financiam. não definido (d)	2025 (e)		2026 (f)	2027 (g)			2028 (h)	2029 e seg. (i)					
2				Funções Sociais																		
2	252			Desporto, recreio e lazer																		
2	252	2023/75	4	Vigilância	02 020218	O	100			DDL	01/2023	12/2025	4	14 735	57 500	57 500		25 000				97 235
2	252	2023/76		Iniciativas Desportivas																		
2	252	2023/76	1	Aquisição de Serviços	02 020225	O	100			DDL	01/2023	12/2024	5	48 375	15 000	15 000						63 375
2	252	2023/77		Walls project																		
2	252	2023/77	2	Aquisição de Serviços	02 020225	O	100			DDS	01/2023	12/2024	5	4 980	2 650	2 650						7 630
2	252	2024/78		Convívio Natal dos Trabalhadores da Autarquia																		
2	252	2024/78	1	Animação e Produção	02 020220	O	100			DDL	01/2024	12/2028	0		3 500	3 500		3 500	3 500	3 500	3 500	17 500
2	252	2024/78	2	Aquisição de bens	02 020121	O	100			DPGE	01/2024	12/2028	0		1 500	1 500		1 500	1 500	1 500	1 500	7 500
2	252	2024/78	3	Aquisição de serviços	02 020225	O	100			DPGE	01/2024	12/2028	0		25 000	25 000		25 000	25 000	25 000	25 000	125 000
2	252	2024/78	4	Ofertas	02 020115	O	100			DPGE	01/2024	12/2028	0		50 000	50 000		50 000	50 000	50 000	50 000	250 000
2	252	2024/79		Apoio a Instituições e Coletividades - Desporto																		
2	252	2024/79	1	Apoio a Instituições e Coletividades - Apoio à realização atividades anuais	02 040701	O	100			DDL	01/2024	12/2028	0		250 000	50 000	200 000	250 000	250 000	250 000	250 000	1 250 000
2	252	2024/79	2	Apoio a Instituições e Coletividades - Apoio a aquisição de viaturas	02 080701	O	100			DDL	01/2024	12/2028	0		50 000	50 000		50 000	50 000	50 000	50 000	250 000
2	252	2024/80		Quinzena da Juventude																		
2	252	2024/80	1	Animação e Produção	02 020220	O	100			DDS	01/2024	12/2028	0		42 000	42 000		42 000	42 000	42 000	42 000	210 000
2	252	2024/80	2	Aquisição de Serviços	02 020225	O	100			DDS	01/2024	12/2028	0		10 000	10 000		10 000	10 000	10 000	10 000	50 000
2	252	2024/80	3	Aquisição de Bens	02 020121	O	100			DDS	01/2024	12/2028	0		2 500	2 500		2 500	2 500	2 500	2 500	12 500
2	252	2024/80	4	Transportes	02 020210	O	100			DDS	01/2024	12/2028	0		500	500		500	500	500	500	2 500
2	252	2024/81		Programa Desafio																		
2	252	2024/81	1	Animação e Produção	02 020220	O	100			DDS	01/2024	12/2028	0		15 000	15 000		15 000	15 000	15 000	15 000	75 000
2	252	2024/81	2	Aquisição de Serviços	02 020225	O	100			DDS	01/2024	12/2028	0		8 000	8 000		8 000	8 000	8 000	8 000	40 000
2	252	2024/81	3	Aquisição de Bens	02 020121	O	100			DDS	01/2024	12/2028	0		2 000	2 000		2 000	2 000	2 000	2 000	10 000
2	252	2024/82		Equipamentos Desportivos																		
2	252	2024/82	1	Aquisição de Bens	02 020121	O	100			DDL	01/2024	12/2028	0		45 000	45 000		45 000	45 000	45 000	45 000	225 000
2	252	2024/82	2	Conservação e Manutenção	02 020203	O	100			DDL	01/2024	12/2028	0		45 000	45 000		45 000	45 000	45 000	45 000	225 000
2	252	2024/82	3	Aquisição de Serviços	02 020225	O	100			DDL	01/2024	12/2028	0		25 000	25 000		25 000	25 000	25 000	25 000	125 000
2	252	2024/82	4	Vigilância	02 020218	O	100			DDL	01/2024	12/2028	0		35 000	35 000		35 000	35 000	35 000	35 000	175 000
2	252	2024/83		Iniciativas Desportivas																		

Município de Sines

Orçamento Inicial - Atividades mais Relevantes do ano 2024

(valores em euros)

Obj.	Prog.	Projeto		Designação	Código Classificação Orçamental	Forma de Realiz.	Fonte Financiamento (%)				Resp.	Datas (Mês/Ano)		Fases de Exec.	Realizado (a)	Despesas					Total previsto (j) = (a)+(b)+(e)+(f)+(g)+(h)+(i)			
																2024			Anos seguintes					
		Ano / N.º	Ação				Total (b)=(c)+(d)	Financiam. definido (c)	Financiam. não definido (d)	2025 (e)		2026 (f)	2027 (g)			2028 (h)	2029 e seg. (i)							
2				Funções Sociais																				
2	252			Desporto, recreio e lazer																				
2	252	2024/83	1	Aquisição de Serviços	02 020225	O	100			DDL	01/2024	12/2028	0	75 000	75 000		75 000	75 000	75 000	75 000		375 000		
2	252	2024/83	2	Aquisição de Bens	02 020121	O	100			DDL	01/2024	12/2028	0	10 000	10 000		10 000	10 000	10 000	10 000		50 000		
2	252	2024/83	3	Vigilância	02 020218	O	100			DDL	01/2024	12/2028	0	5 000	5 000		5 000	5 000	5 000	5 000		25 000		
2	252	2024/83	4	Trabalhos Especializados	02 020220	O	100			DDL	01/2024	12/2028	0	5 000	5 000		5 000	5 000	5 000	5 000		25 000		
2	252	2024/83	5	Ofertas	02 020115	O	100			DDL	01/2024	12/2028	0	10 000	10 000		10 000	10 000	10 000	10 000		50 000		
2	252	2024/83	6	Transferências para instituições sem fins lucrativos	02 040701	O	100			DDL	01/2024	12/2028	0	15 000	15 000		15 000	15 000	15 000	15 000		75 000		
2	252	2024/84		Walls Project																				
2	252	2024/84	1	Aquisição de Bens	02 020121	O	100			DDS	01/2024	12/2028	0	1 000	1 000		1 000	1 000	1 000	1 000		5 000		
2	252	2024/84	2	Aquisição de Serviços	02 020225	O	100			DDS	01/2024	12/2028	0	7 500	7 500		7 500	7 500	7 500	7 500		37 500		
2	252	2024/84	3	Animação e produção	02 020220	O	100			DDS	01/2024	12/2028	0	1 500	1 500		1 500	1 500	1 500	1 500		7 500		
2	252	2024/85		FormArte																				
2	252	2024/85	1	Aquisição de Bens	02 020121	O	100			DDS	01/2024	12/2028	0	1 000	1 000		1 000	1 000	1 000	1 000		5 000		
2	252	2024/85	2	Aquisição de Serviços	02 020225	O	100			DDS	01/2024	12/2028	0	1 500	1 500		1 500	1 500	1 500	1 500		7 500		
2	252	2024/85	3	Animação e produção	02 020220	O	100			DDS	01/2024	12/2028	0	7 500	7 500		7 500	7 500	7 500	7 500		37 500		
2	252	2024/86		Mãos à Obra	02 04080202	O	100			DDS	01/2024	12/2028	0	5 000	5 000		5 000	5 000	5 000	5 000		25 000		
Totais do Programa 252:														268 938	1 021 700	821 700	200 000	786 500	755 000	755 000	755 000			4 342 138
Totais do Objetivo 2:														4 190 519	8 756 950	7 286 950	1 470 000	7 458 500	7 448 800	7 538 300	7 555 800	0		42 948 869
3				Funções Económicas																				
3	320			Indústria e Energia																				
3	320	2022/86		Fornecimento de Energia																				
3	320	2022/86	3	Aquisição de gás para as instalações	02 020201	O	100			DOM	01/2022	12/2025	4	134 379	5 500	5 500		4 800				144 679		
3	320	2023/82		Fornecimento de Energia																				
3	320	2023/82	1	Aquisição de energia elétrica	02 020201	O	100			DOM	01/2023	12/2024	5	507 624	850 000	850 000						1 357 624		
3	320	2023/82	2	Iluminação Pública	02 020225	O	100			DOM	01/2023	12/2024	5	166 672	35 000	35 000						201 672		
3	320	2023/82	3	Aquisição de gás para as instalações	02 020201	O	100			DOM	01/2023	12/2024	5	67 878	350 000	350 000						417 878		
3	320	2024/91		Fornecimento de Energia																				
3	320	2024/91	1	Aquisição de energia elétrica	02 020201	O	100			DOM	01/2024	12/2028	0	50 000	50 000		850 000	850 000	850 000	850 000		3 450 000		
3	320	2024/91	2	Iluminação Pública	02 020225	O	100			DOM	01/2024	12/2028	0	250 000	250 000		300 000	300 000	300 000	300 000		1 450 000		

Município de Sines

Orçamento Inicial - Atividades mais Relevantes do ano 2024

(valores em euros)

Obj.	Prog.	Projeto		Designação	Código Classificação Orçamental	Forma de Realiz.	Fonte Financiamento (%)				Resp.	Datas (Mês/Ano)		Fases de Exec.	Realizado (a)	Despesas					Total previsto (j) = (a)+(b)+(e)+(f)+(g)+(h)+(i)			
																2024			Anos seguintes					
		Ano / N°	Ação				RP	RG	UE	EM		Início	Fim			Total (b)=(c)+(d)	Financiam. definido (c)	Financiam. não definido (d)	2025 (e)	2026 (f)		2027 (g)	2028 (h)	2029 e seg. (i)
3 Funções Económicas																								
3 320 Indústria e Energia																								
3	320	2024/91	3	Aquisição de gás	02	020201	O	100			DDL	01/2024	12/2028	0	50 000	50 000		350 000	350 000	350 000	350 000		1 450 000	
Totais do Programa 320:															876 554	1 590 500	1 590 500	1 504 800	1 500 000	1 500 000	1 500 000		8 471 854	
3 331 Transportes rodoviários																								
3	331	2023/86		Arruamentos, Estradas e Caminhos Municipais	02	020101	O	100			DOM	01/2023	12/2024	5	28 708	38 000	38 000						66 708	
3	331	2024/93		Arruamentos, Estradas e Caminhos Municipais	02	020101	O	100			DOM	01/2024	12/2028	0	75 000	75 000		75 000	75 000	75 000	75 000		375 000	
Totais do Programa 331:															28 708	113 000	113 000	75 000	75 000	75 000	75 000		441 708	
3 342 Turismo																								
3	342	2014/168		Rota Vicentina	02	040701	O	100			GAPV	01/2014	12/2024	5	109 777	27 500	27 500						137 277	
3	342	2023/88		Tasquinhas																				
3	342	2023/88	1	Aquisição de Bens	02	020121	O	100			DDL	01/2023	12/2024	5		2 100	2 100						2 100	
3	342	2023/88	2	Aquisição de Serviços	02	020225	O	100			DDL	01/2023	12/2024	5	47 389	37 850	37 850						85 239	
3	342	2023/88	3	Animação e Produção	02	020220	O	100			DDL	01/2023	12/2024	5	86 494	261 000	261 000						347 494	
3	342	2023/89		Época Balnear																				
3	342	2023/89	2	Aquisição de Serviços	02	020225	O	100			DDL	01/2023	12/2024	5	24 013	19 100	19 100						43 113	
3	342	2023/89	3	Vigilância	02	020218	O	100			DDL	01/2023	12/2024	5	83 993	3 250	3 250						87 243	
3	342	2023/89	4	Limpeza das Praias	02	020202	O	100			DDL	01/2023	12/2025	4	49 298	50 000	50 000		32 500				131 798	
3	342	2023/90		Ações de Promoção Turística																				
3	342	2023/90	7	Mercadorias para venda	02	02011603	O	100			DDL	01/2023	12/2024	5		2 550	2 550						2 550	
3	342	2024/97		Tasquinhas																				
3	342	2024/97	1	Aquisição de Bens	02	020121	O	100			DDL	01/2024	12/2028	0		20 000	20 000		20 000	20 000	20 000	20 000		100 000
3	342	2024/97	2	Aquisição de Serviços	02	020225	O	100			DDL	01/2024	12/2028	0		50 000	50 000		50 000	50 000	50 000	50 000		250 000
3	342	2024/97	3	Animação e Produção	02	020220	O	100			DDL	01/2024	12/2028	0		350 000	50 000	300 000	350 000	350 000	350 000	350 000		1 750 000
3	342	2024/97	4	Vigilância	02	020218	O	100			DDL	01/2024	12/2028	0		20 000	20 000		20 000	20 000	20 000	20 000		100 000
3	342	2024/97	5	Limpeza e higiene	02	020202	O	100			DDL	01/2024	12/2028	0		45 000	45 000		45 000	45 000	45 000	45 000		225 000
3	342	2024/97	6	Publicidade	02	020217	O	100			DDL	01/2024	12/2028	0		2 500	2 500		2 500	2 500	2 500	2 500		12 500
3	342	2024/97	7	Divulgação	02	020220	O	100			DDL	01/2024	12/2028	0		12 500	12 500		12 500	12 500	12 500	12 500		62 500
3	342	2024/98		Época Balnear																				
3	342	2024/98	1	Aquisição de Bens	02	020121	O	100			DDL	01/2024	12/2028	0		10 000	10 000		10 000	10 000	10 000	10 000		50 000

Município de Sines

Orçamento Inicial - Atividades mais Relevantes do ano 2024

(valores em euros)

Obj.	Prog.	Projeto		Designação	Código Classificação Orçamental	Forma de Realiz.	Fonte Financiamento (%)				Resp.	Datas (Mês/Ano)		Fases de Exec.	Realizado (a)	Despesas					Total previsto (j) = (a)+(b)+(e)+(f)+(g)+(h)+(i)			
																2024			Anos seguintes					
		Ano / Nº	Ação				Total (b)=(c)+(d)	Financiam. definido (c)	Financiam. não definido (d)	2025 (e)		2026 (f)	2027 (g)			2028 (h)	2029 e seg. (i)							
3				Funções Económicas																				
3	342			Turismo																				
3	342	2024/98	2	Aquisição de Serviços	02 020225	O	100			DDL	01/2024	12/2028	0	45 000	45 000		45 000	45 000	45 000	45 000		225 000		
3	342	2024/98	3	Vigilância	02 020218	O	100			DDL	01/2024	12/2028	0	150 000	150 000		150 000	150 000	150 000	150 000		750 000		
3	342	2024/98	4	Limpeza das Praias	02 020202	O	100			DDL	01/2024	12/2028	0	5 000	5 000		85 000	85 000	85 000	85 000		345 000		
3	342	2024/98	5	Merchandising	02 02011603	O	100			DDL	01/2024	12/2028	0	2 500	2 500		2 500	2 500	2 500	2 500		12 500		
3	342	2024/98	6	Bens para oferta	02 020115	O	100			DDL	01/2024	12/2028	0	2 500	2 500		2 500	2 500	2 500	2 500		12 500		
3	342	2024/98	7	Conservação e manutenção	02 020203	O	100			DDL	01/2024	12/2028	0	25 000	25 000		25 000	25 000	25 000	25 000		125 000		
3	342	2024/99		Ações de Promoção Turística																				
3	342	2024/99	1	Aquisição de Bens	02 020121	O	100			DDL	01/2024	12/2028	0	25 000	25 000		25 000	25 000	25 000	25 000		125 000		
3	342	2024/99	2	Divulgação	02 020220	O	100			DDL	01/2024	12/2028	0	2 500	2 500		2 500	2 500	2 500	2 500		12 500		
3	342	2024/99	3	Aquisição de Serviços	02 020225	O	100			DDL	01/2024	12/2028	0	27 500	27 500		27 500	27 500	27 500	27 500		137 500		
3	342	2024/99	4	Merchandising	02 02011603	O	100			DDL	01/2024	12/2028	0	2 500	2 500		2 500	2 500	2 500	2 500		12 500		
3	342	2024/99	5	Trabalhos Especializados	02 020220	O	100			DDL	01/2024	12/2028	0	15 000	15 000		15 000	15 000	15 000	15 000		75 000		
3	342	2024/99	6	Ofertas	02 020115	O	100			DDL	01/2024	12/2028	0	2 500	2 500		2 500	2 500	2 500	2 500		12 500		
3	342	2024/99	7	Mercadorias para venda	02 02011603	O	100			DDL	01/2024	12/2028	0	2 500	2 500		2 500	2 500	2 500	2 500		12 500		
3	342	2024/100		Estações Náuticas																				
3	342	2024/100	1	Aquisição de bens	02 020121	O	100			DDL	01/2024	12/2028	0	5 000	5 000		10 000	10 000	10 000	10 000		45 000		
3	342	2024/100	2	Aquisição de serviços	02 020225	O	100			DDL	01/2024	12/2028	0	5 000	5 000		20 000	20 000	20 000	20 000		85 000		
Totais do Programa 342:														400 963	1 230 850	930 850	300 000	960 000	927 500	927 500	927 500	927 500		5 374 313
3	351			Desenvolvimento Económico																				
3	351	2023/92		Feiras Temáticas																				
3	351	2023/92	1	Animação e Produção	02 020220	O	100			DDL	01/2023	12/2024	5	89 068	25 000	25 000						114 068		
3	351	2023/92	2	Aquisição de Serviços	02 020225	O	100			DDL	01/2023	12/2024	5	41 913	81 000	81 000						122 913		
3	351	2023/92	3	Aquisição de Bens	02 020121	O	100			DDL	01/2023	12/2024	5	16 222	20 000	20 000						36 222		
3	351	2024/101		Feiras Temáticas																				
3	351	2024/101	1	Animação e Produção	02 020220	O	100			DDL	01/2024	12/2028	0	200 000	50 000	150 000	200 000	200 000	200 000	200 000		1 000 000		
3	351	2024/101	2	Aquisição de Serviços	02 020225	O	100			DDL	01/2024	12/2028	0	150 000	50 000	100 000	150 000	150 000	150 000	150 000		750 000		
3	351	2024/101	3	Aquisição de Bens	02 020121	O	100			DDL	01/2024	12/2028	0	75 000	75 000		75 000	75 000	75 000	75 000		375 000		
3	351	2024/101	4	Divulgação	02 020220	O	100			DDL	01/2024	12/2028	0	5 000	5 000		5 000	5 000	5 000	5 000		25 000		

Município de Sines

Orçamento Inicial - Atividades mais Relevantes do ano 2024

(valores em euros)

Obj.	Prog.	Projeto		Designação	Código Classificação Orçamental	Forma de Realiz.	Fonte Financiamento (%)				Resp.	Datas (Mês/Ano)		Fases de Exec.	Realizado (a)	Despesas					Total previsto (j) = (a)+(b)+(e)+(f)+(g)+(h)+(i)			
		Ano / N°	Ação				RP	RG	UE	EM		Início	Fim			2024			Anos seguintes					
																Total (b)=(c)+(d)	Financiam. definido (c)	Financiam. não definido (d)	2025 (e)	2026 (f)		2027 (g)	2028 (h)	2029 e seg. (i)
3 Funções Económicas																								
3 351 Desenvolvimento Económico																								
3	351	2024/101	5	Publicidade	02	020217	O	100			DDL	01/2024	12/2028	0	5 000	5 000	5 000	5 000	5 000	5 000	25 000			
Totais do Programa 351:															147 203	561 000	311 000	250 000	435 000	435 000	435 000	435 000	2 448 203	
Totais do Objetivo 3:															1 453 428	3 495 350	2 945 350	550 000	2 974 800	2 937 500	2 937 500	2 937 500	0	16 736 078
4 Outras Funções																								
4 420 Transferência entre administrações																								
4	420	2024/102		Transferências para as Juntas de Freguesia																				
4	420	2024/102	1	Transferências correntes	02	04050102	O	100			GAPV	01/2024	12/2024	0	1 100 000	1 100 000						1 100 000		
Totais do Programa 420:															1 100 000	1 100 000							1 100 000	
Totais do Objetivo 4:															0	1 100 000	1 100 000	0	0	0	0	0	0	1 100 000
Total Geral:															6 823 876	15 196 300	12 901 300	2 295 000	12 078 900	12 144 800	12 134 300	12 164 300	0	70 542 476

ORGÃO EXECUTIVO

Em _____ de _____ de _____

ORGÃO DELIBERATIVO

Em _____ de _____ de _____

BALANÇO PREVISIONAL 2024

Balanço Previsional

Entidade: Município de Sines

RUBRICAS	DATAS	
	31/12/2024	31/12/2023
ATIVO		
Ativo não corrente		
Ativos fixos tangíveis	150.121.785,01	146.300.506,89
Propriedades de investimento	17.482.871,42	17.484.100,19
Ativos intangíveis	100.738,49	121.288,23
Investimentos Participações financeiras	2.587.686,84	2.587.686,84
	170.293.081,75	166.493.582,14
Ativo corrente		
Inventários	463.210,67	463.210,67
Devedores por transferências e subsídios não reembolsáveis	1.810.382,04	1.810.382,04
Cientes, contribuintes e utentes	793.251,36	793.251,36
Estado e outros entes públicos	565.040,55	565.040,55
Outras contas a receber	2.715.023,76	2.715.023,76
Diferimentos	400,38	400,38
Outros ativos financeiros	87,58	103,50
Caixa e depósitos	6.302.560,74	6.348.806,73
	12.649.957,08	12.696.218,99
Total do ativo	182.943.038,83	179.189.801,13
PATRIMÓNIO LÍQUIDO		
Património/Capital	31.142.330,36	31.142.330,36
Reservas	37.368.696,83	37.368.696,83
Resultados transitados	56.415.802,67	54.625.833,72
Ajustamentos em ativos financeiros	2.469.208,55	2.469.208,55
Outras variações no património líquido	25.540.284,52	22.417.242,18
Resultado líquido do período	1.959.052,37	1.789.968,95
Total do Património Líquido	154.895.375,30	149.813.280,59
PASSIVO		
Passivo não corrente		
Provisões	3.159.828,15	3.159.828,15
Financiamentos obtidos	6.753.916,12	5.873.057,07
Outras contas a pagar	785.516,12	785.516,12
	10.699.260,39	9.818.401,34
Passivo corrente		
Credores por transferências e subsídios não reembolsáveis concedidos	132.208,66	132.208,66
Fornecedores	649.981,79	649.981,79
Estado e outros entes públicos	119.889,26	119.889,26
Financiamentos obtidos	1.423.164,07	1.132.880,12
Fornecedores de investimentos	421.650,13	421.650,13
Outras contas a pagar	216.739,06	216.739,06
Diferimentos	14.384.770,18	16.884.770,18
	17.348.403,15	19.558.119,20
Total do Passivo	28.047.663,54	29.376.520,54
Total do Património Líquido e Passivo	182.943.038,83	179.189.801,13

DEMONSTRAÇÃO DE RESULTADOS PREVISIONAL 2024

Demonstração dos Resultados por Naturezas Previsional

Entidade: Município de Sines

RUBRICAS	NOTAS	DATAS	
		2024	2023
Impostos, contribuições e taxas	+	11.214.024,61	10.472.510,68
Vendas	+	3.598.038,80	3.696.347,50
Prestações de serviços e concessões	+	2.626.272,88	2.781.736,16
Transferências e subsídios correntes obtidos	+	8.785.854,57	8.355.000,97
Rendimentos/Gastos imputados de entidades controladas, associadas e empreendimentos conjuntos	+/-	27.250,00	26.371,01
Custo das mercadorias vendidas e das matérias consumidas	-	-2.028.023,04	-2.690.226,72
Fornecimentos e serviços externos	-	-6.273.487,21	-5.241.137,83
Gastos com pessoal	-	-12.074.907,91	-11.104.631,13
Transferências e subsídios concedidos	-	-2.642.645,62	-2.372.863,18
Provisões (aumentos/reduções)	+/-	0,00	-267.244,76
Outros rendimentos e ganhos	+	3.471.419,02	3.257.278,03
Outros gastos e perdas	-	-79.593,37	-633.330,27
Resultados antes de depreciações e gastos de financiamento		6.624.202,73	6.279.810,46
Gastos/reversões de depreciação e amortização	+/-	-4.370.292,72	-4.359.314,28
Imparidade de investimentos depreciables/amortizáveis (perdas/reversões)	+/-	0,00	0,00
Resultado operacional (antes de gastos de financiamento)		2.253.910,01	1.920.496,18
Juros e rendimentos similares obtidos	+	0,00	20,00
Juros e gastos similares suportados	-	-294.857,64	-130.547,23
Resultado antes de impostos		1.959.052,37	1.789.968,95
Imposto sobre o rendimento			
Resultado líquido do período		1.959.052,37	1.789.968,95
Resultado líquido do período atribuível a:			
Detentores do capital da entidade-mãe			
Interesses que não controlam			

FLUXOS DE CAIXA PREVISIONAL 2024

Demonstração Previsional de Fluxos de Caixa

Entidade: Município de Sines

RUBRICAS	2024	2023
Fluxos de caixa das atividades operacionais		
Recebimentos de clientes	4.398.494,08 €	4.210.651,05 €
Recebimentos de contribuintes	9.482.309,70 €	8.652.876,26 €
Recebimentos de transferências e subsídios correntes	8.883.663,22 €	8.546.451,07 €
Recebimentos de utentes	1.731.714,91 €	2.140.497,00 €
Pagamentos a fornecedores	-8.178.595,01 €	-7.433.133,97 €
Pagamentos ao pessoal	-12.145.605,57 €	-11.373.980,51 €
Pagamentos de transferências e subsídios	-2.695.697,96 €	-2.324.373,80 €
Caixa gerada pelas operações	1.476.283,35 €	2.418.987,10 €
Outros recebimentos	213.235,62 €	268.961,98 €
Outros pagamentos	-79.593,37 €	-373.432,18 €
Fluxos de caixa das atividades operacionais (a)	1.609.925,61 €	2.314.516,90 €
Fluxos de caixa das atividades de investimento		
Pagamentos respeitantes a:		
Ativos fixos tangíveis	-7.981.297,24 €	-4.944.512,00 €
Ativos intangíveis	-187.277,06 €	-113.856,70 €
Propriedades de investimento	-1.218,03 €	0,00 €
Recebimentos provenientes de:		
Ativos fixos tangíveis	2.392.877,50 €	2.605.295,66 €
Propriedades de investimento	921.505,54 €	827.903,33 €
Subsídios ao investimento	1.653.300,00 €	2.002.700,91 €
Transferências de capital	641.567,58 €	464.628,94 €
Dividendos	27.250,00 €	26.371,01 €
Fluxos de caixa das atividades de investimento (b)	-2.533.291,71 €	868.531,16 €
Fluxos de caixa das atividades de financiamento		
Recebimentos provenientes de:		
Financiamentos obtidos	2.490.000,00 €	313.333,33 €
Pagamentos respeitantes a:		
Financiamentos obtidos	-1.318.857,00 €	-1.173.630,13 €
Juros e gastos similares	-294.022,88 €	-132.081,58 €
Fluxos de caixa das atividades de financiamento (c)	877.120,12 €	-992.378,38 €
Variação de caixa e seus equivalentes (a+b+c)	-46.245,98 €	2.190.669,68 €
Caixa e seus equivalentes no início do período	6.348.806,73 €	4.158.137,05 €
Caixa e seus equivalentes no fim do período	6.302.560,74 €	6.348.806,73 €
CONCILIAÇÃO ENTRE CAIXA E SEUS EQUIVALENTES E SALDO DE GERÊNCIA		
Caixa e seus equivalentes no início do período	6.348.806,73 €	4.158.137,05 €
De execução orçamental	5.560.796,47 €	3.258.240,82 €
De operações de tesouraria	788.010,26 €	899.896,23 €
Caixa e seus equivalentes no fim do período	6.302.560,74 €	6.348.806,73 €
De execução orçamental	5.514.550,48 €	5.560.796,47 €
De operações de tesouraria	788.010,26 €	788.010,26 €

MAPA DE PESSOAL 2024

Mapa de Pessoal - Câmara Municipal de Sines - 2024

Atribuições/ Competências/ Actividades	Cargo/Carreira/Categoria	Total de Postos de Trabalho Preenchidos e por Preencher	Total de Postos de Trabalho Preenchidos	N.º de Postos de Trabalho													
				Preenchidos por vínculo				Situação					Por preencher			SPI	
				CS	CTTI	MI	CTTC	a)	b)	c)	d)	e)	CS	CTTI	CTTC	N.º Trab.	
Lei n.º 49/2012, de 29 de Agosto - Estatuto do pessoal dirigente das câmaras municipais - Artigo 15.º - Competências do pessoal dirigente	Dirigente Intermédio de 2º Grau - Chefe de Divisão	7	7	7					6	1							
Regulamento de organização dos serviços - disposições relativas a cargos de direcção intermédia de 3.º Grau, aprovado em sessão de Assembleia Municipal	Dirigente Intermédio de 3º Grau - Coordenador de Unidade	5	2	2					3						3		
Regulamento de organização dos serviços - disposições relativas a cargos de direcção intermédia de 4.º Grau, aprovado em sessão de Assembleia Municipal	Dirigente Intermédio de 4º Grau - Coordenador de serviço	6	3	3					3						3		
ANEXO (a que se refere o n.º 2 do artigo 88.º) da Lei n.º 35/2014 de 20 de junho (LGTFFP)	Técnico Superior	98	82		70		12				1	2	2		15	1	
	Assistente Técnico - Coordenador Técnico	12	10		10										2		
	Assistente Técnico - Assistente Técnico	119	104	2	102			2		1			8		15		
	Assistente Operacional - Encarregado Geral Operacional																
	Assistente Operacional - Encarregado Operacional	14	13		13									1		1	
	Assistente Operacional - Assistente Operacional	330	305		305					1	1				25		70
Decreto-Lei n.º 88/2023, de 10 de outubro	Especialista de sistemas e tecnologias de informação	4	3		3										1		
	Técnico de sistemas e tecnologias de informação	4	2		2										2		
Decreto-Lei n.º 114/2019 de 20 de agosto	Fiscal	7	5		5										2		
	Fiscal de Obras																
Decreto-Lei n.º 114/2019 de 20 de agosto	Fiscal de Leituras e Cobranças																
		606	536		14	510		12	14	1	3	3	11	6	63	1	74

Legenda:

- CS - Comissão de Serviço
- CTTI - Contrato de trabalho por tempo indeterminado
- MI - Mobilidade Interna
- CTTC - Contrato de trabalho a termo certo
- SPI - Trabalhadores com direito a suplemento de pensidade e insalubridade

- a) Comissão de Serviço - Com lugar no Mapa da CMS
- b) Comissão de Serviço - Sem lugar no Mapa da CMS
- c) Licença sem vencimento
- d) Mobilidade Interna noutro organismo
- e) Mobilidade intercarreiras/intercategorias

O Presidente da Câmara Municipal
Nuno Mascarenhas

O Presidente da Assembleia Municipal

O Vice-Presidente
Fernando Ramos

O 1.º Secretário

A Vereadora
Filipa Faria

O 2.º Secretário

O Vereador
José Arsénio

O Vereador
António Braz

O Vereador
Gonçalo Naves

O Vereador
Jaime Cáceres

ANEXOS - ORÇAMENTOS DAS PARTICIPADAS



20

24

PLANO DE ATIVIDADES



SINESTECNOPOLO

O BIC Alentejo



SINESTECNOPOLO

O BIC Alentejo



SINESTECNOPOLO

Associação Centro de Incubação de Empresas de Base Tecnológica Vasco da Gama

NIPC: 507 930 452

Z.I.L. II, Lote 122-A, 7520-309 Sines, Portugal

+351 269 000 300

info@sinestecnopolo.org

www.sinestecnopolo.org

4	NOTA INTRODUTÓRIA
6	1 _ A ASSOCIAÇÃO
7	1.1 _ NATUREZA E OBJETO
8	1.2 _ ASSOCIADOS
9	2 _ ENQUADRAMENTO ESTRATÉGICO
12	3 _ ALAVANCAS
13	3.1 _ COMPETÊNCIAS E RECURSOS
13	3.1.2 _ COLABORAÇÃO E COOPERAÇÃO
14	3.1.2 _ ORGANOGRAMA
15	4 _ MAPA DE PREVISÃO DE RESULTADOS
18	5 _ ATIVIDADES PREVISTAS PARA 2024
19	5.1 _ ECONOMIA AZUL
30	5.2 _ TRANSIÇÃO CLIMÁTICA
35	5.3 _ ACADEMIA
50	5.4 _ INCUBAÇÃO E EMPREENDEDORISMO
63	5.5 _ RESPONSABILIDADE SOCIAL
67	5.6 _ PROCESSOS
80	6 _ RECURSOS FINANCEIROS

→ NOTA INTRODUTÓRIA

É com grande satisfação que apresentamos o Plano de Atividades e Orçamento do Sines Tecnopolo para o ano de 2024. Este documento reflete o nosso compromisso contínuo com a sustentabilidade, a inovação e o desenvolvimento e promoção do empreendedorismo na região. O ano de 2024 promete ser um período empolgante e desafiador, à medida que continuamos a impulsionar o desenvolvimento económico e a excelência no Sines Tecnopolo.


No decorrer deste ano, vamos concentrar os nossos esforços em fortalecer parcerias estratégicas, estimular a criatividade e apoiar projetos inovadores em setores ligados à economia azul, economia circular, transição digital e energética. Estamos empenhados em criar um ambiente propício ao desenvolvimento de ideias inovadoras e à implementação de negócios sustentáveis.

O nosso plano para 2024 baseia-se numa abordagem articulada e dinâmica, envolvendo colaborações com instituições de ensino superior, empresas locais e autoridades regionais e nacionais. Estas parcerias são fundamentais para impulsionar o desenvolvimento económico e social da região.

Para tal, através do programa INTERREG Espaço Atlântico 2021-2027, participamos em consórcios internacionais que garantem o cofinanciamento de 3 projetos (DIBEST, SAFERSEA e FISHINN). Estes permitem continuar a trabalhar e a evoluir, em conjunto, com as principais instituições europeias ligadas à economia azul, transição digital e energética. Disponibilizando ao tecido empresarial, o acesso a ferramentas, parceiros e mercados que irão potenciar a competitividade das empresas e com isto, o crescimento sustentável e a criação de postos de trabalho qualificados.

A nível regional, o Sines Tecnopolo irá liderar a Plataforma para o reforço das Cadeias Produtivas Regionais (PlaCaPRE), sendo este um justo reconhecimento do trabalho que a Associação tem vindo a desenvolver em prol do Alentejo.





Adicionalmente, continuaremos a investir na formação e capacitação das pessoas e das instituições. A Academia do Sines Tecnopolo potenciará a sua oferta formativa, tendo como suporte os novos programas comunitários, mantendo a oferta de ações de formação à medida e o Centro Qualifica.


No que respeita aos serviços de incubação e empreendedorismo, iremos realizar o maior investimento de sempre, na manutenção e renovação da Incubadora e continuaremos o processo interno de transição digital, com a adoção de novas soluções que otimizem a gestão administrativa da atividade e que permitam novas e melhores formas de prestar os nossos serviços. Está prevista a criação de duas Salas de Videoconferência, renovação do ambiente virtual de aprendizagem e a introdução de um novo software de gestão integrada.

Importa ainda destacar que a transparência e a responsabilidade financeira são princípios que orientam a gestão do Sines Tecnopolo. Este plano de atividades e contas apesar de ambicioso, reflete também o nosso compromisso com a sustentabilidade financeira e a eficiência na utilização dos recursos, assegurando que cada investimento seja feito de forma estratégica e orientada para resultados.

Concluo agradecendo o apoio contínuo dos nossos Associados, Parceiros, Trabalhadores e Comunidade Local. Juntos, estamos a contribuir para um território inovador, competitivo e promissor. Confiantes de que, continuando o trabalho até aqui desenvolvido, alcançaremos os nossos objetivos e contribuímos significativamente para o desenvolvimento económico, tecnológico e social da região.

Contamos com a participação ativa de todos os envolvidos e estamos entusiasmados para enfrentar os desafios e aproveitar as oportunidades que o ano de 2024 nos reserva.





1

A ASSOCIAÇÃO

O Sines Tecnopolo - Associação Centro de Incubação de Empresas de Base Tecnológica Vasco da Gama, constituída a 19 de dezembro de 2006, é uma Associação privada sem fins lucrativos, com sede na Zona Industrial Ligeira II, lote 122-A, freguesia e concelho de Sines.

Iniciou a sua atividade a 1 de agosto de 2007, com o número de pessoa coletiva 507930452 e tem como objeto social:

- A promoção e o desenvolvimento de políticas estruturantes de apoio ao empreendedorismo, ao investimento e atividades económicas de interesse para a região, nomeadamente nos setores do comércio, serviços, indústria, turismo, agricultura e floresta, entre outros, e o desenvolvimento e oferta de serviços complementares. Elaboração, estudo, desenvolvimento de projetos, ações de formação inicial, contínua, de especialização e pós-graduada e bem ainda o desenvolvimento, gestão e exploração de centro de incubação de base tecnológica;
- Constituição de plataforma de colaboração entre as empresas e outras organizações ou pessoas, as instituições de ensino superior e outras unidades do sistema científico-tecnológico, e promover pela qualificação do capital humano e transferência de conhecimento e tecnologia, de forma a capacitar as pessoas e as organizações, e bem assim aumentar a sua capacidade de atrair investimentos;
- A Associação tem ainda, por objeto a promoção da incorporação tecnológica e do conhecimento produzidos em instituições de investigação e ensino superior e a respetiva transferência para o setor produtivo;
- A Associação tem finalmente por objeto, a prestação de serviços especializados, consultoria, marketing, cedência e rentabilização de espaços de apoio aos empresários e às empresas.



1.2 ASSOCIADOS

O Sines Tecnopolo irá continuar a investir na captação de novos associados, que representam, para além da dimensão tangível, novas parcerias, novas oportunidades e, consequentemente novos projetos de desenvolvimento organizacional em prol de um crescimento sustentável.



Município de Sines
Associado Promotor | Fundador



Instituto Politécnico de Beja
Associado Promotor | Fundador



Instituto Politécnico de Setúbal
Associado Promotor | Fundador



UNIVERSIDADE DE ÉVORA

Universidade de Évora
Associado Promotor | Fundador



Associação Empresarial de Sines
Associado Ordinário | 2008



Escola Tecnológica do Litoral Alentejano
Associado Ordinário | 2012



CENFIM
Associado Ordinário | 2012



GALP Energia
Associado Ordinário | 2013



APS - Administração dos Portos de Sines e do Algarve S.A.
Associado Ordinário | 2014



GreenWorld
Associado Ordinário | 2014



Mecwide Sines S.A.
Associado Ordinário | 2014



Soprofor - Sociedade Promotora de Formação, Lda
Associado Ordinário | 2014



Start Campus
Associado Ordinário | 2022



2

ENQUADRAMENTO
ESTRATÉGICO

Criação de Valor

Conquistar o reconhecimento das pessoas, dos empreendedores, das PME's e das entidades da economia social e das grandes empresas, como parceiro de qualidade, na dinamização da sua sustentabilidade e competitividade

Ser reconhecido pelos ecomotores como o catalisador do Ecosistema Sines, enquanto núcleo da ação colaborativa e de partilha de conhecimento, dinamizador e acelerador da dinâmica empresarial e empreendedora

Ser reconhecido como referência regional e nacional no domínio do empreendedorismo

Ser reconhecido como referência regional e nacional nos domínios da Energia e do Mar

Gerir de forma proativa os pontos críticos da sua atividade enquanto núcleo do Ecosistema Sines

Missão

O Sines Tecnopolo é o catalisador do Ecosistema Sines, assumindo a missão de núcleo da ação colaborativa e de partilha de conhecimento e de dinamizador e acelerador da dinâmica empresarial e empreendedora. Constitui-se como um espaço de atratividade para o talento, a criatividade, os empreendedores e as empresas, alavancando oportunidades de emprego e de negócio, num contexto de desenvolvimento sustentável

clientes e ecomotores

Empreendedores, PME's e Economia Social

Ecomotores

Pessoas

Administração

Alinhar às ações colaborativas e de partilha de conhecimento do Ecosistema Sines, nomeadamente, com a estratégia e a atividade empreendedora e empresarial

Alinhar às ações colaborativas e de partilha de conhecimento do Ecosistema Sines, nomeadamente, com a estratégia e a atividade dos seus ecomotores

Alinhar às ações colaborativas e de partilha de conhecimento do Ecosistema Sines com as Estratégias da Administração

Catalisar a sua competitividade através de serviços, ações e ferramentas de acordo com as suas necessidades

Capacitar as empresas fornecedoras de serviços, nomeadamente, através da disponibilização de serviços, ações e ferramentas ajustadas às suas necessidades

Difundir e promover os valores da iniciativa e do empreendedorismo

Construir, dinamizar e gerir projetos colaborativos com objetivos partilhados com a Administração

Dinamizar e gerir as infraestruturas e espaços específicos, ajustando-os às necessidades dos Empreendedores, PME's e economia social

Construir, dinamizar e gerir projetos colaborativos com objetivos partilhados, alinhando-os com as necessidades comuns e complementares dos ecomotores

Capacitar as pessoas, nomeadamente através da prestação de serviços, ações e ferramentas ajustadas às suas necessidades

Capacitar as empresas fornecedoras de serviços, nomeadamente, através da disponibilização de serviços, ações e ferramentas ajustadas às suas necessidades

Criar condições de atratividade para empresas e empreendedores

Criar condições de atratividade para empresas e empreendedores

Catalisar o seu contributo para a melhoria da competitividade através de serviços, ações e ferramentas de acordo com as suas necessidades

Capacitar as empresas e os seus recursos de acordo com as suas necessidades

Princípios fundadores da ação

Sustentabilidade

Relações próximas e de confiança com respostas eficientes e eficazes

Soluções adaptadas às necessidades específicas de cada cliente e ecomotores

Serviços de excelência (ágeis, de qualidade e flexíveis)

Inovação

alavancas

processos

Gestão dos serviços

Monitorizar as necessidades dos clientes e ecomotores, bem como a sua satisfação, ajustando de forma dinâmica a oferta

Perseguir a excelência na prestação de serviços aos clientes e ecomotores

Desenvolver e diversificar os canais de prestação de serviços aos clientes e ecomotores

Comunicar eficazmente os produtos/serviços e as atividades do Sines Tecnopolo

Assegurar a sustentabilidade, da conceptualização ao encerramento, de cada uma das atividades e projetos

Melhoria da Competitividade

- Conceber e desenvolver projetos educativos e formativos que contribuam para a competitividade das pessoas e para o aumento da sua empregabilidade
- Prestar serviços que melhorem a competitividade das PME's e catalisem e atraiam empreendedores
- Conceptualizar e disponibilizar serviços partilhados, que proporcionem ao tecido empresarial valor acrescentado
- Promover a partilha e transferência de conhecimento entre as grandes unidades de conhecimento empresarial, as Unidades do Sistema Científico e Tecnológico, e as Pequenas e Médias Empresas

Empreendedorismo

- Prestar serviços que apoiem e proporcionem condições a quem quer empreender e catalisem e atraiam empreendedores
- Promover a criação de empresas, a cultura da iniciativa e do empreendedorismo e do talento que lhe está associado

Projetos Colaborativos – Da oportunidade à viabilização

- Promover a criação de uma cultura Colaborativa
- Captar e desenvolver de forma proactiva potenciais oportunidades de desenvolvimento dos projetos colaborativos
- Catalisar e desenvolver o processo de viabilização dos projetos colaborativos

Projetos Colaborativos – Da execução aos resultados

- Executar e monitorizar os projetos colaborativos viabilizados de acordo com o contratualizado
- Melhorar continuamente o projeto, tendo como foco os resultados e a sua sustentabilidade
- Gerir o conhecimento gerado no âmbito do projecto

Gestão de Parcerias

- Prospetivar e estabelecer as parcerias necessárias e ajustadas às necessidades dos seus clientes e ecomotores
- Monitorizar e gerir as relações com os parceiros

competências e recursos

Colaboração e Cooperação


- Potenciar a relação com agentes económicos, sociais e institucionais para gerarem a colaboração e o financiamento
- Gerir projetos colaborativos com diferentes tipologias e dimensões organizacionais

Pessoas e Organização

- Alinhar a organização com a nova estratégia
- Fomentar uma cultura orientada para a melhoria contínua
- Desenvolver as capacidades internas alinhadas com os novos objetivos
- Implementar mecanismos de monitorização, que interliguem a avaliação com a remuneração

Sistemas

- Potenciar o uso da tecnologia como alavanca do desenvolvimento das atividades
- Melhorar continuamente as ferramentas internas de gestão, em diferentes áreas, nomeadamente na gestão do conhecimento



3

ALAVANCAS

3.1

COMPETÊNCIAS E RECURSOS

3.1.2

COLABORAÇÃO E COOPERAÇÃO

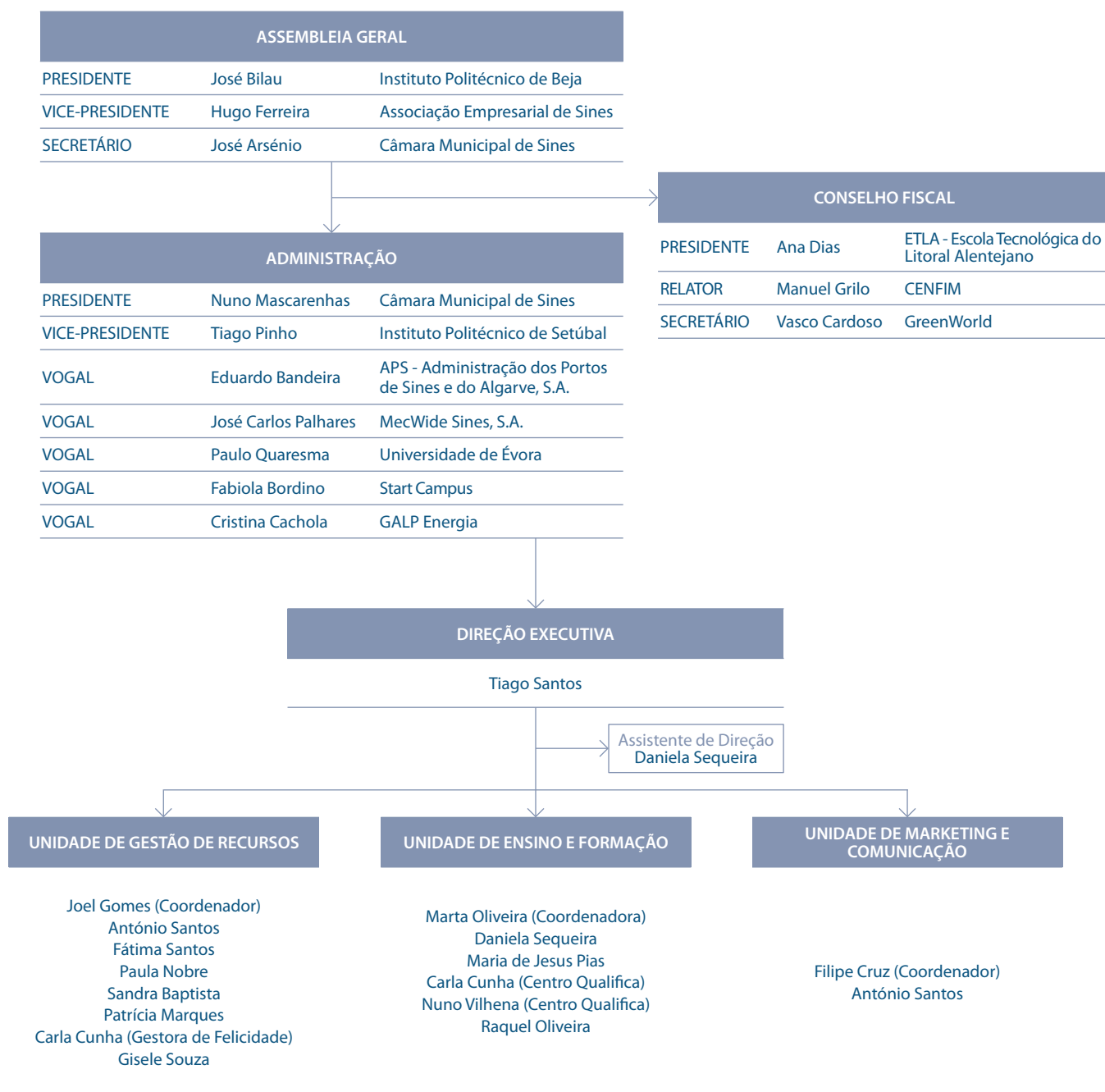
O Sines Tecnopolo pretende rentabilizar as atuais ligações institucionais, não descurando novas oportunidades de integração em organizações nacionais e internacionais que constituam alavancas na concretização da sua missão e, caso a análise custo-benefício o justifique, submeter os respetivos processos de admissão.

LIGAÇÕES INSTITUCIONAIS

ACLS - Associação do Comércio Local de Sines	Definição de estratégias que possam potencializar o comércio local, permitindo a sua revitalização através da formação e participação conjunta em várias ações que visem promover o comércio local.
APQuímica – Associação Portuguesa da Química, Petroquímica e Refinação	APQuímica promove e estimula a iniciativa empresarial para a criação de riqueza e melhoria dos serviços prestados à comunidade, baseada numa economia de mercado que respeita o desenvolvimento harmonioso e sustentável da sua atividade, dando especial atenção aos aspetos socioeconómicos, saúde, segurança e ambientais das empresas associadas.
COMSINES - Conselho das Comunidades de Sines	O COMSINES – Conselho das Comunidades de Sines é uma associação que compreende um painel permanente e organizado que privilegia o diálogo entre empresas e entidades representativas da comunidade de Sines, visando contribuir ativamente para a promoção da responsabilidade social das empresas da região, preservando o desenvolvimento sustentável e garantindo o bem-estar das comunidades locais.
CPLS - Comunidade Portuária e Logística de Sines	Protocolo que visa o desenvolvimento de ações conjuntas de formação, partilha de conhecimentos, captação de investimentos e desenvolvimento económico sustentável da Economia do Mar na região.
EBN – European Business & Innovation Centre Network	O Sines Tecnopolo foi acreditado pela comunidade europeia (EC-DG Enterprise), através da EBN com a classificação BIC – European Business Innovation Centre. Este selo é atribuído às diversas entidades que reconhecidamente, cooperam no sentido de incentivar a criação de empresas e auxiliam no crescimento das já existentes.
Estações Náuticas do Alentejo	Estação náutica é constituída por uma rede de oferta turística náutica, organizada a partir da valorização da oferta de alojamento, restauração, atividades náuticas e outras atividades relevantes presentes no território.
Fórum Oceano	Associação que tem por finalidade promover a economia do Mar enquanto domínio estratégico impulsionador do desenvolvimento económico e social de Portugal.
Memorando entre as Incubadoras de Mar e a DGPM	Articular em rede as incubadoras, aceleradoras e DGPM, no domínio do estímulo e apoio ao empreendedorismo no mar.
Portugal Capital Ventures – Sociedade de Capital de Risco, S.A.	Memorando de Entendimento para promoção, através dos Programas promovidos pela Portugal Ventures, do acesso de projetos em fases de seed e early stage a investimento de capital de risco, agilizando e sistematizando os processos de deal flow, acompanhamento e exit.
RNI - Rede Nacional de Incubadoras	A Rede Nacional de Incubadoras tem como objetivo identificar, mapear e interligar as incubadoras e aceleradoras existentes no País, criadas por iniciativa de universidades, polos científicos e tecnológicos, autarquias, empresas privadas ou entidades estrangeiras.
SERN, Startup Europe Regions Network	Iniciativa promovida pela Comissão Europeia que pretende reforçar o suporte de Startups através da: <ul style="list-style-type: none"> - Promoção de atividades realizadas em toda a Europa para Startups e projetos ligados ao empreendedorismo; - Recolha e análise das melhores práticas de empreendedorismo Europeu, com destaque à promoção das melhores práticas a nível regional; - Contribuição de momentos network, potenciando a rede regional na tomada de decisões; - Mobilização de recursos regionais de modo a ultrapassar barreiras que possam potenciar o crescimento das Startups.
TECPARQUES	A TECPARQUES tem como objetivo a promoção e valorização dos Parques de Ciência e Tecnologia e a sua interação com outras organizações nacionais e internacionais. O Sines Tecnopolo integra esta rede na qualidade de associado BIC (Business Innovation Centre).

→ 3.1.2 ORGANOGRAMA

Para o ano de 2024, o Sines Tecnopolo prevê a manutenção da sua equipa atual, no que concerne aos seus elementos permanentes. outras necessidades, nomeadamente a identificação de novas oportunidades, e a consequente conceção de novos projetos e prestações de serviços, poderão conduzir à contratação de futuros colaboradores, em regime de prestação de serviços ou através de um modelo condicionado aos resultados alcançados.





4

MAPA DE PREVISÃO
DE RESULTADOS

CRIAÇÃO DE VALOR

PROJETOS PREVISTOS

Conquistar o reconhecimento dos empreendedores, das PME's e das entidades da economia social, como parceiro de qualidade, na dinamização da sua sustentabilidade e competitividade

ECONOMIA AZUL

- Alentejo Azul 2
- Blue Business Academy - Gestão e Liderança para Portos Marítimos
- Feira do Mar - 6ª Edição
- FISHINN - Innovation Roadmap for Local Fisheries Ecosystems Recovery
- Internacionalizar + Estações Náuticas 2
- Nautical Leaders 4.0 - Formação para o Sucesso Empresarial Turístico
- Nexomar - Nexo Transfronteiriço para Impulsar la Actividad Logística Marítima
- SAFERSEA - Safer Smarter and Eco-friendlier Atlantic Area
- Smed Ports
- TURPESCA - Rede de Pesca e Ecoturismo Azul

Ser reconhecido pelos ecomotores como o catalisador do Ecosistema Sines, enquanto núcleo da ação colaborativa e de partilha de conhecimento, dinamizador e acelerador da dinâmica empresarial e empreendedora

TRANSIÇÃO CLIMÁTICA

- DIBEST - Projeto Inovação Digital para Economia Azul e Turismo Social
- Educação para a Sustentabilidade
- GREENER - Fortalecimiento del Mercado Laboral da Industria Auxiliar para Impulso do Sector da Energia Verde
- UPCycling Alentejo

ACADEMIA

- Centro Qualifica
- Clube de Programação - T Code
- Formação de Ativos para a Empregabilidade | 4030 - Formações Modulares Certificadas
- Integração de Grupos Vulneráveis no Mercado de Trabalho | 4049 - Aprendizagem da Língua Portuguesa por Cidadãos Estrangeiros
- Integração de Grupos Vulneráveis no Mercado de Trabalho | 4050 - Capacitação para a Inclusão
- Formação à Distância
- Formação à Medida
- Formação Interna
- Formação Standard
- Informa 2024 - Mostra de Educação, Formação e Emprego
- Oferta Formativa em Parceria com o For-Mar
- Oferta Formativa em Parceria com o IEP
- Programa de Aceleração Empresarial - Crescer, Desenvolver Sustentar, Investir, Internacionalizar - Capacitação/Transferência de Conhecimento, Inovação e Tecnologia

Ser reconhecido como referência regional e nacional no domínio do empreendedorismo

INCUBAÇÃO E EMPREENDEDORISMO

- Acompanhamento de Projetos Medida Empreende XXI
- Alentejo On-Line
- Aluguer de Espaços
- Espaço para Posto de Trabalho Nómada
- GENERASUR - Open Innovation
- HubTransTur - Ecosistema transfronteiriço para cocriação, regeneração e inovação de negócios em ambientes digitais, Big Data
- Incubação Virtual
- Plataforma para o Reforço das Cadeias Produtivas Regionais (PLACAPRE)
- Programa de Aceleração Empresarial - Crescer, Desenvolver Sustentar, Investir, Internacionalizar - Networking
- Redes A3
- Sines Tecnopolo B2B
- Softlandig Plus

Ser reconhecido como referência regional e nacional nos domínios da economia azul, da economia circular, da transição digital e energética.

RESPONSABILIDADE SOCIAL

- Programa NAU - Programa de Apoio ao Empreendedorismo
- Sines Tecnopolo Solidário
- SIMIENTE - Semeando oportunidades de acesso ao mercado de trabalho, especialmente para jovens e mulheres em situação de risco

CRIAÇÃO DE VALOR

PROCESSOS PREVISTOS


Gerir de forma proactiva os pontos críticos da sua atividade enquanto núcleo do Ecosistema Sines

- Captação de Novos Associados
- Certificação DGERT
- Certificação IEP
- Diagnóstico de Necessidades de Projetos Colaborativos
- Manutenção e Intervenção na Infraestrutura
- Marketing e Comunicação
- Parcerias Estratégicas - CPLS (Comunidade Portuária e Logística de Sines)
- Parcerias Estratégicas - Reforço das Relações EBN
- Parcerias Estratégicas - Tecparques
- Portugal Blue Digital Hub - Pólo de Inovação Digital da Economia Azul
- Produção Regular de Informação de Gestão
- Tecnologias de Informação e Comunicação



5

ATIVIDADES PREVISTAS
PARA 2024



5.1

ECONOMIA AZUL

ALENTEJO AZUL 2 - PROGRAMA DE EMPREENDEDORISMO E INOVAÇÃO DO MAR E RECURSOS HÍDRICOS

DESCRIÇÃO

Este projeto visa a criação e concretização de um programa estruturante e integrado de criação e consolidação de start-ups de base tecnológica e criativa em setores estratégicos do Alentejo 2030, ou em domínios ou setores de atividade que se encontram associados a estratégias agregadoras nacionais, de relevância regional, como a “Economia do Conhecimento”, a “Economia Criativa”, a “Economia Verde” ou a “Economia Azul”.

RESULTADOS ESPERADOS (OBJETIVOS)

- Manter um programa de criação de novas empresas e apoio à inovação empresarial no setor, com ações integradas e promovido por uma parceria forte, pretendendo afirmar-se como uma referência nacional incontornável, de visibilidade internacional, da economia azul;
- Fomentar o empreendedorismo direcionado para atividades e setores com fortes dinâmicas de crescimento e intensivos em tecnologia, conhecimento e criatividade, em particular por via do apoio a “start-ups” e “spin-offs”, enquanto veículos privilegiados para a incorporação de tecnologia e de conhecimento no tecido económico regional.

ESTRATÉGIAS

O plano de ação do Alentejo Azul 2 contempla um conjunto de ações estabelecidas para a prossecução do objetivo estratégico e objetivos gerais acima referidos, tendo por base os eixos de intervenção, nomeadamente:

Ação 1 - Estudos e pesquisas de suporte ao projeto;
 Ação 2 - Ações de deteção, estímulo e apoio ao empreendedorismo;
 Ação 3 - Ações de mentoring e coaching ao desenvolvimento de ideias inovadoras;
 Ação 4 - Promoção e disseminação dos resultados do projeto;
 Ação 5 - Gestão e coordenação do projeto.

COLABORAÇÃO E COOPERAÇÃO

- Empresas e Instituições do Alentejo.

PESSOAS E ORGANIZAÇÃO

- Direção Executiva;
- Unidade de Gestão de Recursos;
- Unidade de Marketing e Comunicação.

ORÇAMENTO

	Data Início: 01/07/2024	Data Conclusão: 30/06/2026		
Financiamento	2024	2025	2026	Total (€)
Sines Tecnopolo (15%)	11 250,00	22 500,00	11 250,00	45 000,00
Alentejo 2020 (85%)	63 750,00	127 500,00	63 750,00	255 000,00
Investimento				
Recursos Humanos	9 562,50	19 125,00	9 562,50	38 250,00
Prestação de Serviços	65 437,50	130 875,00	65 437,50	261 750,00
Total (€)	75 000,00	150 000,00	75 000,00	300 000,00

ESTADO

- A candidatar.

INDICADORES

- Empreendedores que beneficiem das ações do projeto;
- Planos de negócios realizados;
- Novas empresas criadas;
- Novas empresas criadas/apoiadas em setores de alta e média-alta tecnologia e em serviços intensivos em conhecimento.

METAS

- 60 empreendedores que beneficiem das ações do projeto;
- 20 planos de negócios realizados;
- 10 novas empresas criadas;
- 5 novas empresas criadas/apoiadas em setores de alta e média-alta tecnologia e em serviços intensivos em conhecimento.

DESCRIÇÃO → Blue Business Academy pretende incrementar a relação entre entidades da Comunidade Portuária a nível da gestão e liderança, capacitando líderes de topo e técnicos superiores através de bootcamps, sessões de coaching, formação online em novas tecnologias, sessões de formação temáticas com especialistas na área da gestão e liderança.

RESULTADOS ESPERADOS (OBJETIVOS) → Está direcionado para empresas portuárias com negócios no âmbito do crescimento azul e tem com principal objetivo a competitividade da economia azul através da formação no emprego para o desenvolvimento de competências empresariais e de gestão, preparando as empresas da Comunidade Portuária para um crescimento sustentável.

ESTRATÉGIAS → Atividades a desenvolver:
 - 2 Bootcamps: Formação intensiva em liderança e gestão, desenvolvimento de equipas e habilidades de colaboração onde se promoverá a atualização de conhecimentos e networking entre participantes;
 - Capacitação em novas tecnologias: 4 Ações de formação com conteúdos na área digital e das tecnologias da informação e comunicação;
 - Ciclo de Conferências: Realização de 3 conferências temáticas com especialistas nas áreas de competências empresariais e de gestão.

COLABORAÇÃO E COOPERAÇÃO → - Comunidade Portuária e Logística de Sines.

PESSOAS E ORGANIZAÇÃO → - Direção Executiva;
 - Unidade de Gestão de Recursos;
 - Unidade de Marketing e Comunicação.

ORÇAMENTO → **Data Início:** 06/07/2022 **Data Conclusão:** 30/04/2024

Financiamento	2023	2024	Total (€)
Sines Tecnopolo (10%)	5 614,05	4 549,05	10 163,10
EEA Grants (90%)	31 812,95	25 777,95	57 590,90
Investimento			
Recursos Humanos	20 606,00	20 606,00	41 212,00
Prestação de Serviços	11 730,00	6 630,00	18 360,00
Equipamentos	2 000,00	-	2 000,00
Custos Indiretos	3 091,00	3 091,00	6 182,00
Total (€)	37 427,00	30 327,00	67 754,00

ESTADO → - Em execução.

INDICADORES → - Participação de funcionários de empresas que declaram melhores capacidades / competências na sua área profissional;
 - Número de PME's apoiadas para o desenvolvimento de competências empresariais e de gestão (formação, coaching, mentoring, etc.);
 - Número de grandes empresas apoiadas para o desenvolvimento de competências empresariais e de gestão (formação, coaching, mentoring, etc.);
 - Número de profissionais que receberam formação.

METAS → - 90% de participação de funcionários de empresas;
 - 4 PME's apoiadas;
 - 1 Grande empresa apoiada;
 - 28 profissionais que receberam formação.

DESCRIÇÃO	<p>Em 2024, realizar-se-á a 6ª edição deste evento subordinado à Economia do Mar, que reúne num mesmo espaço e num mesmo tempo vários atores ligados ao tema.</p> <p>Atividades a desenvolver:</p> <ul style="list-style-type: none"> - Conferências; - Mostra profissional; - Atividades lúdicas; - Visitas de imersão.
RESULTADOS ESPERADOS (OBJETIVOS)	<ul style="list-style-type: none"> - Promover negócios regionais.
ESTRATÉGIAS	<ul style="list-style-type: none"> - Aumentar a rede de parceiros; - Aumentar o financiamento por patrocinadores; - Aumentar a atratividade dos conteúdos do evento; - Aumentar o alcance e a eficácia da comunicação; - Melhorar a pertinência dos participantes inscritos relativamente à temática do evento, procurando alcançar maior eficácia nos encontros e geração de negócio e projectos colaborativos.
COLABORAÇÃO E COOPERAÇÃO	<ul style="list-style-type: none"> - Câmara Municipal de Sines; - APS; - Fundação Oceano Azul; - Fórum Oceano; - Marinha Portuguesa; - Estações Náuticas do Alentejo; - Outras Empresas e/ou Instituições.
PESSOAS E ORGANIZAÇÃO	<ul style="list-style-type: none"> - Direção Executiva; - Unidade de Gestão de Recursos; - Unidade de Marketing e Comunicação; - Unidade de Ensino e Formação.
ORÇAMENTO	80 000 €
ESTADO	- Em execução.
INDICADORES	<ul style="list-style-type: none"> - Nº de pessoas alcançadas; - Nº de participantes; - Nº de contactos efetuados; - Nº de contactos angariados; - Nº de parcerias efetuadas.
METAS	<ul style="list-style-type: none"> - 5000 participantes; - 20000 pessoas alcançadas em publicações online; - 60 contactos efetuados; - 200 contactos angariados; - 5 parcerias efetuadas.

DESCRIÇÃO → O projeto visa criar roteiros de inovação para os ecossistemas pesqueiros artesanais do território de cooperação.

RESULTADOS ESPERADOS (OBJETIVOS) → Aumentar a competitividade e resiliência dos ecossistemas pesqueiros artesanais, reforçando a colaboração dos actores locais e aumentando as suas capacidades de inovação. Este intercâmbio de conhecimentos entre os intervenientes e centros tecnológicos estimulará a criação de novas actividades e a transição para soluções inteligentes, circulares e mais eficientes para inverter o seu declínio.

ESTRATÉGIAS → Abordagem territorial integrada em 4 ecossistemas de pesca com base numa metodologia comum: 1) DIAGNOSTICAR e alterar desafios e oportunidades, assegurando a colaboração das partes interessadas através de FÓRUNS LOCAIS DE INOVAÇÃO. 2) Identificar e estudar as SOLUÇÕES DE INOVAÇÃO existentes na Europa para enfrentar estes desafios. 3) Desenvolver ROTEIROS DE INOVAÇÃO e aumentar a capacidade de inovação das partes interessadas 4) Fornecer a outras pescas locais atlânticas soluções baseadas na inovação para apoiar a sua transformação.

COLABORAÇÃO E COOPERAÇÃO →

- Leartibai Fundazioa (Competitividad Industrial y Coordinación de Proyectos Europeos) - Spain;
- Pôle Mer Bretagne Atlantique(European Affairs) - France;
- Technopole Quimper Cornouaille(Finistère) - France;
- Munster Technological University(Innovation Office) - Ireland ;
- Comunidade Intermunicipal Alentejo Litoral - Portugal;
- Associação de Armadores da Pesca Artesanal e do Cerco do Sudoeste Alentejano e Costa Vicentina.

PESSOAS E ORGANIZAÇÃO →

- Direção Executiva;
- Unidade de Gestão de Recursos.

ORÇAMENTO →

	Data Início: 01/10/2023		Data Conclusão: 30/09/2026		
Financiamento	2023	2024	2025	2026	Total (€)
Sines Tecnopolo (25%)	1 950,00	17 775,00	24 550,00	8 600,00	52 875,00
Interreg Atlantic Area (75%)	5 850,00	53 325,00	73 650,00	25 800,00	158 625,00
Investimento					
Recursos Humanos	6 000,00	42 000,00	54 000,00	18 000,00	120 000,00
Despesas de Deslocações	900,00	6 300,00	8 100,00	2 700,00	18 000,00
Prestação Serviços Externos	-	16 500,00	28 000,00	11 000,00	55 500,00
Custos Indiretos	900,00	6 300,00	8 100,00	2 700,00	18 000,00
Total (€)	7 800,00	71 100,00	98 200,00	34 400,00	211 500,00

ESTADO → - Em execução.

INDICADORES → - Cooperação com organizações setoriais.

METAS → - 4 cooperações com organizações setoriais.

DESCRIÇÃO → O projeto tem como objetivo central promover a internacionalização das Estações Náuticas do Alentejo (Alandroal, Avis, Mértola, Moura, Odemira, Reguengos de Monsaraz e Sines), estimulando o aumento das exportações das empresas nelas integradas, via aumento das receitas turísticas internacionais.

RESULTADOS ESPERADOS (OBJETIVOS) →

- Estímulo a iniciativas coletivas inovadoras, através do desenvolvimento de processos colaborativos e partilha de conhecimento para a internacionalização;
- Desenvolvimento de mecanismos inovadores na prospeção, conhecimento e acesso a novos mercados internacionais;
- Promoção internacional dos destinos turísticos associados às Estações Náuticas do Alentejo;
- O projeto assenta na criação de notoriedade e visibilidade internacional da marca Alentejo, contribuindo com isso para tornar o turismo na região do Alentejo mais competitivo.

ESTRATÉGIAS →

- O Plano de Ação do “Internacionalizar + Estações Náuticas 2” contempla um conjunto de ações estabelecidas para a prossecução do objetivo estratégico e objetivos gerais acima referidos, tendo por base os eixos de intervenção.

COLABORAÇÃO E COOPERAÇÃO →

- ADRAL;
- Empresas e Instituições do Alentejo Litoral;
- Estações Náuticas do Alentejo.

PESSOAS E ORGANIZAÇÃO →

- Direção Executiva;
- Unidade de Gestão de Recursos;
- Unidade de Marketing e Comunicação.

ORÇAMENTO →

	Data Início: 01/07/2024	Data Conclusão: 30/06/2026		
Financiamento	2024	2025	2026	Total (€)
Sines Tecnopolo (15%)	6 375,00	12 750,00	6 375,00	25 500,00
FEDER (85%)	36 125,00	72 250,00	36 125,00	144 500,00
Investimento				
Recursos Humanos	7 500,00	15 000,00	15 000,00	37 500,00
Prestação Serviços Externos	33 125,00	66 250,00	33 125,00	132 500,00
Total (€)	40 625,00	81 250,00	48 125,00	170 000,00

ESTADO → - A candidatar.

INDICADORES →

- Ações de disseminação e divulgação;
- Ações de prospeção e captação de novos clientes nos mercados externos;
- Presenças em feiras e certames internacionais.

METAS →

- 29 ações de disseminação e divulgação;
- 9 ações de prospeção e captação de novos clientes nos mercados externos;
- 3 presenças em feiras e certames internacionais;
- 200 PME participantes;
- 70% de PME, que por inquirição, utilizaram e/ou consideraram útil a informação e/ou ferramentas disponibilizadas no âmbito do projeto para potenciar o aumento do valor das exportações no seu volume de negócios.

DESCRIÇÃO → O Nautical Leaders 4.0 pretende abranger as entidades da Estação Náutica a nível da gestão e liderança, capacitando líderes de topo e técnicos superiores através de bootcamps, sessões de coaching, formação online em novas tecnologias e sessões de formação temáticas com especialistas na área da gestão e liderança.

RESULTADOS ESPERADOS (OBJETIVOS) →

- O Nautical Leaders 4.0 está direcionado para empresas náuticas com negócios no âmbito do crescimento azul e tem como principal objetivo a competitividade da economia azul através da formação no emprego para o desenvolvimento de competências empresariais e de gestão, preparando as empresas ligadas ao Turismo para um crescimento sustentável;
- Este projeto visa incrementar a relação entre os vários players da comunidade náutica da região, potenciando a competitividade, colaboração e inovação no Alentejo Litoral.

ESTRATÉGIAS →

Atividades a desenvolver:

- 2 Bootcamps: Formação intensiva em liderança e gestão, desenvolvimento de equipas e habilidades de colaboração onde se promoverá a atualização de conhecimentos e networking entre participantes;
- Capacitação em novas tecnologias: 4 Ações de formação com conteúdos na área digital e das tecnologias da informação e comunicação;
- Ciclo de Conferências: Realização de 3 conferências temáticas com especialistas nas áreas de competências empresariais e de gestão.

COLABORAÇÃO E COOPERAÇÃO →

- Estações Náuticas do Alentejo.

PESSOAS E ORGANIZAÇÃO →

- Direção Executiva;
- Unidade de Gestão de Recursos;
- Unidade de Marketing e Comunicação.

ORÇAMENTO

Data Início: 06/07/2022

Data Conclusão: 30/04/2024

Financiamento	2023	2024	Total (€)
Sines Tecnopolo (25%)	5 614,05	4 549,05	10 163,10
Interreg POCTEP (75%)	31 812,95	25 777,95	57 590,90
Investimento			
Recursos Humanos	20 606,00	20 606,00	41 212,00
Prestação Serviços	11 730,00	6 630,00	18 360,00
Equipamentos	2 000,00	-	2 000,00
Custos Indiretos	3 091,00	3 091,00	6 182,00
Total (€)	37 427,00	30 327,00	67 754,00

ESTADO →

- Em execução.

INDICADORES →

- Participação de funcionários de empresas que declaram melhores capacidades / competências na sua área profissional;
- Número de PMEs apoiadas para o desenvolvimento de competências empresariais e de gestão (formação, coaching, mentoring, etc.);
- Número de profissionais que receberam formação.

METAS →

- 90% de participação de funcionários;
- 4 PMEs apoiadas;
- 28 profissionais que receberam formação.

NEXOMAR NEXO TRANSFRONTERIZO PARA IMPULSAR LA ACTIVIDAD LOGÍSTICA MARÍTIMA

DESCRIÇÃO → Dinamização da atividade logística marítima no território através do reforço das capacidades organizativas e tecnológicas do sistema logístico portuário. Reforço das capacidades organizativas e tecnológicas do sistema logístico nas zonas portuárias do Alentejo-Algarve e da Andaluzia, para promover Alentejo-Algarve e Andaluzia, para promover a internacionalização e o aumento da presença externa das empresas presença no estrangeiro de empresas nos domínios da logística e das empresas de produção. empresas de produção.

RESULTADOS ESPERADOS (OBJETIVOS) → O projeto NEXOMAR visa otimizar os recursos logísticos, tornando-os mais sustentáveis, digitais e acessíveis. Visa igualmente otimizar os recursos logísticos, tornando-os mais sustentáveis, digitais e acessíveis, permitindo que tanto o sector logístico como os sectores industriais da logística e os sectores industriais da Euroregião sejam mais competitivos e eficientes. eficientes. Como pilar básico, promover-se-á entre as empresas industriais participantes desenvolvimento de programas de estratégia empresarial que permitam consolidar a internacionalização, melhorar internacionalização, melhorando técnicas e processos, aplicando sistemas de Smart-logistics, logística inteligente, logística colaborativa, logística 4.0.

ESTRATÉGIAS → Criação de sinergias transfronteiriças que solucionem problemas comuns e facilitem a adaptação às mudanças derivadas do cumprimento da normativa adaptação às mudanças derivadas do cumprimento regulamentar em termos de sustentabilidade, eficiência energética, redução da pegada de carbono.
 Atividade 1: observatório / centro de conhecimento para a identificação de oportunidades logísticas no ambiente portuário do alentejo-algarve e andaluzia.
 Atividade 2: promoção da atividade logística
 Atividade 3: inovação e digitalização nos sectores industrial e logístico
 Atividade 4: estruturas conjuntas de parcerias logísticas

COLABORAÇÃO E COOPERAÇÃO → Conselho Andaluz das Câmaras Oficiais de Comércio, Indústria, Serviços e Navegação da Andaluzia, Câmara Oficial de Comércio, Indústria, Serviços e Navegação do Campo de Gibraltar, Câmara Oficial de Comércio, Indústria, Serviços e Navegação de Huelva, Câmara Oficial de Comércio, Indústria e Serviços de Jerez de La Frontera, Câmara Oficial de Comércio, Indústria, Serviços e Navegação de Sevilha, Fundação para o Desenvolvimento Económico da Baía de Cádiz, Confederação de Empresários de Cádiz, Instituto do Emprego e do Desenvolvimento Socioeconómico e Tecnológico (IEDT), Universidade de Évora

PESSOAS E ORGANIZAÇÃO → - Direção Executiva;
 - Unidade de Gestão de Recursos.

ORÇAMENTO →

	Data Início: 01/09/2023	Data Conclusão: 31/12/2025		
Financiamento	2023	2024	2025	Total (€)
Sines Tecnopolo (25%)	510,45	23 121,00	21 705,00	45 336,45
Interreg POCTEP (75%)	1 531,35	69 363,00	65 115,00	136 009,35
Investimento				
Recursos Humanos	1 660,00	34 000,00	34 000,00	69 660,00
Despesas de Deslocações	132,80	2 720,00	2 720,00	5 572,80
Prestação Serviços Externos	-	50 664,00	45 000,00	95 664,00
Custos Indiretos	249,00	5 100,00	5 100,00	10 449,00
Total (€)	2 041,80	92 484,00	86 820,00	181 345,80

ESTADO → - Candidatura apresentada.

INDICADORES → - Cooperação com organizações setoriais.

METAS → - 6 cooperações com organizações setoriais.

DESCRIÇÃO → O projeto SaferSEA visa assim aumentar a sensibilização para os desafios enfrentados pela indústria naval, nomeadamente as questões energéticas e de sustentabilidade.

RESULTADOS ESPERADOS (OBJETIVOS) → O objetivo deste projeto é contribuir para o desenvolvimento de um sector marítimo mais seguro e ecologicamente mais amigável e fornecer às partes interessadas do sector marítimo soluções para apoiar a sua transição ecológica. A SaferSEA irá assim fomentar a identificação e desenvolvimento de novas tecnologias para navios e portos, e uma ligação mais forte entre os interessados – armadores, autoridades portuárias, investigadores, start-ups inovadores.

ESTRATÉGIAS → Fomentar a identificação e desenvolvimento de novas tecnologias para navios e portos, e uma ligação mais forte entre os interessados – armadores, autoridades portuárias, investigadores, start-ups inovadores.

COLABORAÇÃO E COOPERAÇÃO →

- Technopôle Brest-Iroise(Pôle Entrepreneuriat) - France;
- Fundación Bahía de Cádiz para el Desarrollo Económico(EU Project's Department) - Spain;
- UPTEC - Associação de Transferência de Tecnologia da Asprela(Departamento de Desenvolvimento de Negócios) - Portugal;
- CENTRE OF DOCUMENTATION RESEARCH AND EXPERIMENTATION ON ACCIDENTAL WATER POLLUTION (CEDRE) - France;
- South West Business & Technology Centre Ltd (t/a CorkBIC)(Consulting) - Ireland
- Comunidade Intermunicipal Alentejo Litoral - Portugal
- Comunidade Portuária e Logística de Sines - Portugal

PESSOAS E ORGANIZAÇÃO →

- Direção Executiva;
- Unidade de Gestão de Recursos.

ORÇAMENTO

Data Início: 01/10/2023

Data Conclusão: 30/09/2026

Financiamento	2023	2024	2025	2026	Total (€)
Sines Tecnopolo (25%)	5 250,00	17 950,00	18 650,00	7 100,00	48 950,00
Interreg Atlantic Area (75%)	15 750,00	53 850,00	55 950,00	21 300,00	146 850,00
Investimento					
Recursos Humanos	15 000,00	36 000,00	42 000,00	18 000,00	111 000,00
Despesas de Deslocações	2 250,00	5 400,00	6 300,00	2 700,00	16 650,00
Prestação Serviços Externos	-	25 000,00	20 000,00	5 000,00	50 000,00
Custos Indiretos	3 750,00	5 400,00	6 300,00	2 700,00	18 150,00
Total (€)	21 000,00	71 800,00	74 600,00	28 400,00	195 800,00

ESTADO → - Em execução.

INDICADORES → - Cooperação com organizações setoriais.

METAS → - 4 cooperações com organizações setoriais.

SMED PORTS - DIGITAL GREEN TRANSFORMATION OF SMES FOR SMART MEDITERRANEAN PORTS' ECOSYSTEMS

DESCRIÇÃO → Apoio à transformação digital verde das PME's, dentro dos ecossistema portuários do espaço MED.

RESULTADOS ESPERADOS (OBJETIVOS) →

- Permitir a transformação digital – apoiar a digitalização das PME que participam no MED, ecossistemas portuários (criando roteiros para digitalizar suas operações, processos e recursos) implementando novas tecnologias (I4.0 ou big data, IA, sensores, IoT) e possibilitando um melhor ajuste com seus clientes;
- Alavancar iniciativas de digitalização – permitir a transformação sustentável e verde de modelos de negócios, promovendo novos recursos criados pela transformação digital, aproveitando “status da comunidade portuária” e mudanças de paradigma (mudança de fabricação do exterior, serviços, integração da cadeia de valor possibilitada pela digitalização);
- Criar produtos e serviços digitais (inovadores) – promover o diálogo com a academia e comunidades de startups para apoiar a criação de produtos e serviços digitais baseados em dados abertos e necessidades da indústria portuária geradas a partir de transformações/mudanças digitais.

ESTRATÉGIAS →

- Desenvolver os seguintes grupos de trabalho (work packages):
- WP1 - Possibilitar a transformação digital nos ecossistemas empresariais dos portos MED;
- WP2 - Alavancar as iniciativas de digitalização em iniciativas sustentáveis, verdes, resilientes e modelos empresariais competitivos;
- WP3 - Criar produtos e serviços digitais, alavancando a ciência regional e capacidades tecnológicas;
- WP4 Escalar Práticas e conhecimento.

COLABORAÇÃO E COOPERAÇÃO → University Step Rijeka Croatia (Líder), Cámara de Comercio de Sevilla Spain, Kedge Business School, Marseille, France; Chamber of Commerce, Genoa, Italy; Chamber of Commerce Durres. Albania; Sines Tecnopolo, Portugal; Chamber of Commerce Varna, Bulgaria; FORTH Crete, Greece; MESAP Torino Technology partner, Italy; Port of Marseille, Ecosystem partner, France; Administração do Porto de Sines e do Algarve (parceiro associado).

PESSOAS E ORGANIZAÇÃO →

- Direção Executiva;
- Unidade de Gestão de Recursos.

ORÇAMENTO

Data Início: 01/06/2023

Data Conclusão: 31/01/2025

Financiamento	2023	2024	2025	Total (€)
Sines Tecnopolo (25%)	8 825,81	15 237,10	15 237,10	39 300,00
Interreg Atlantic Area (75%)	50 012,90	86 343,55	86 343,55	222 700,00
Investimento				
Recursos Humanos	42 903,23	73 548,39	73 548,39	190 000,00
Despesas de Deslocações	9 500,00	9 500,00	9 500,00	28 500,00
Prestação Serviços Externos	-	7 500,00	7 500,00	15 000,00
Custos Indiretos	6 435,48	11 032,26	11 032,26	28 500,00
Total (€)	58 838,71	101 580,65	101 580,65	262 000,00

ESTADO → - Candidatura apresentada.

INDICADORES → - Apoio às empresas.

METAS → - 40 empresas apoiadas.

DESCRIÇÃO → Criação de Rede Pesca e Ecoturismo Azul.

RESULTADOS ESPERADOS (OBJETIVOS) → Criação e estruturação da Rede Pesca e Ecoturismo Azul no território de cooperação Alentejo/Algarve/Andalucia.

ESTRATÉGIAS →
 - Realização de um estudo comparativo da legislação e regulamentação da atividade de pesca-turismo;
 - Estruturação do produto e desenvolvimento da oferta turística;
 - Capacitação e preparação dos promotores da oferta turística.

COLABORAÇÃO E COOPERAÇÃO →
 - ADRAL - Agência de Desenvolvimento Regional do Alentejo;
 - Vicentina - Associação para o Desenvolvimento do Sudoeste;
 - NERA – Associação Empresarial do Algarve;
 - CEEI Bahia de Cadiz.

PESSOAS E ORGANIZAÇÃO →
 - Direção Executiva;
 - Unidade de Gestão de Recursos.

ORÇAMENTO

Data Início: 01/01/2024

Data Conclusão: 31/12/2026

Financiamento	2024	2025	2026	Total (€)
Sines Tecnopolo (25%)	18 449,89	16 699,89	16 699,89	51 849,68
Interreg POCTEP (75%)	55 349,68	50 099,68	50 099,68	155 549,04
Investimento				
Recursos Humanos	30 866,86	30 866,86	30 866,86	92 600,58
Despesas de Deslocações	2 469,35	2 469,35	2 469,35	7 408,05
Prestação Serviços Externos	33 333,34	28 833,33	28 833,33	91 000,00
Equipamentos	2 500,00	-	-	2 500,00
Custos Indiretos	4 630,03	4 630,03	4 630,03	13 890,09
Total (€)	73 799,58	66 799,57	66 799,57	207 398,71

ESTADO → - Candidatura apresentada.

INDICADORES → - Cooperação com organizações setoriais.

METAS → - 6 cooperações com organizações setoriais.



5.2

TRANSIÇÃO CLIMÁTICA

DESCRIÇÃO → É um projeto colaborativo transnacional que se apoia numa rede de microempresas de economia azul, através de um modelo de triple hélice alicerçado entre parceiros de negócio, universidade e associações de turismo em 4 países.

RESULTADOS ESPERADOS (OBJETIVOS) → O foco deste projeto é fornecer ferramentas para implementar práticas de digitalização, turismo mais sustentável e amigo do ambiente em cada região. Microempresas de toda a rede serão escolhidas para participar neste projeto e receberão um conjunto de conhecimentos e formação com base nas suas necessidades específicas e disponibilidade para a digitalização.

ESTRATÉGIAS → Realização de seminários, orientação, formação, eventos comunitários e viagens de estudo. Uma compilação de conhecimento será criada e divulgada em várias plataformas e disponibilizado para todos os profissionais do turismo em toda a Europa, bem como instituições de ensino superior.

COLABORAÇÃO E COOPERAÇÃO →

- Western Development Commission (Regional Development)- Ireland;
- Universidade do Algarve (Faculdade de Economia) - Portugal;
- NERA - Associação Empresarial da Região do Algarve (Serviços Administrativos e Financeiros) - Portugal;
- Universidad de Málaga(Oficina de Transferencia de Resultados de Investigación) - Spain;
- Asociación Galega de Actividades Náuticas-AGAN+(European projects) - Spain;
- RDI Hub (RDI Hub) - Ireland;
- ASS POLE COMPETI TRANSAC ELEC SECURISEES (APTES) (Europe) - France;
- Munster Technological University (Hospitality, Culinary Arts & Tourism) - Ireland;
- EM Normandie Business School(METIS LAB) - France;
- Parque Tecnológico de Andalucía, S.A.(Transferencia de Tecnología y Relaciones Internacionales) - Spain;
- Empresa Municipal de Iniciativas y Actividades Empresariales de Málaga S.A. (Projects area) - Spain.

PESSOAS E ORGANIZAÇÃO →

- Direção Executiva;
- Unidade de Gestão de Recursos.

ORÇAMENTO

Data Início: 01/10/2023

Data Conclusão: 30/09/2026

Financiamento	2023	2024	2025	2026	Total (€)
Sines Tecnopolo (25%)	13 135,91	23 546,82	23 546,81	12 372,40	72 601,94
Interreg Atlantic Area (75%)	39 407,73	70 640,46	70 640,43	37 117,21	217 805,83
Investimento					
Recursos Humanos	22 343,82	44 687,65	44 687,62	22 343,82	134 062,91
Despesas de Deslocações	3 351,57	6 703,15	6 703,14	3 351,57	20 109,43
Prestação Serviços Externos	18 046,68	36 093,33	36 093,33	19 046,66	109 280,00
Equipamentos	5 450,00	-	-	-	5 450,00
Custos Indiretos	3 351,57	6 703,15	6 703,15	4 747,56	21 505,43
Total (€)	52 543,64	94 187,28	94 187,24	49 489,61	290 407,77

ESTADO → - Em execução.

INDICADORES → - Cooperação com organizações setoriais.

METAS → - 4 cooperações com organizações setoriais.

DESCRIÇÃO	→ Disponibilização de kits de energia renovável à comunidade escolar da região.
RESULTADOS ESPERADOS (OBJETIVOS)	→ - Este método de ensino prático, procura motivar e incentivar os alunos para a aplicabilidade de conceitos teóricos à realidade, destacando a importância das energias renováveis no desenvolvimento sustentável e na criação de novas tecnologias que levem a um desenvolvimento económico com mais inovação e menor impacto ambiental.
ESTRATÉGIAS	→ - Contactos com escolas e professores da região; - Disponibilização de kits práticos sobre células de combustível, hidrogénio e energias renováveis aplicáveis em cursos profissionais e ensino secundário.
COLABORAÇÃO E COOPERAÇÃO	→ - Comunidade escolar da região; - Outras instituições e empresas de relevância.
PESSOAS E ORGANIZAÇÃO	→ - Unidade de Ensino e Formação; - Unidade de Marketing e Comunicação.
ORÇAMENTO	→ -
ESTADO	→ - Em execução.
INDICADORES	→ - Nº de visitas ao espaço de montagem de kits; - Nº de escolas envolvidas; - Nº de alunos; - Nº de contactos efetuados.
METAS	→ - 4 visitas ao espaço de montagem de kits; - 3 escolas envolvidas; - 50 alunos; - 10 contactos efetuados.

GREENER - FORTALECIMENTO DO MERCADO LABORAL DA INDÚSTRIA AUXILIAR PARA IMPULSO DO SECTOR DA ENERGIA VERDE

DESCRIÇÃO → Ações para promover a transição da indústria energética para o paradigma da sustentabilidade.

RESULTADOS ESPERADOS (OBJETIVOS) → GREENER tem como objetivo gerar um ecossistema produtivo no sector energético do território, gerando riqueza com base em valores como a inclusão social, a igualdade de oportunidades e o equilíbrio ambiental, gerando oportunidades de emprego para a população local do espaço transfronteiriço e equilíbrio ambiental, gerando oportunidades de emprego para a população local do espaço transfronteiriço. transfronteiriça.
O objetivo é aproveitar as condições geográficas excepcionais para o para o desenvolvimento do seu processo de transição para as energias verdes: portos marítimos de enorme importância estratégica em Huelva e importância estratégica em Huelva e Sines, potencial para a produção de energias verdes (solar e eólica) e uma aposta na energia hidroelétrica. eólica) e uma aposta no hidrogénio verde em particular.

ESTRATÉGIAS →

- Identificação das necessidades e desafios do sector energético transfronteiriço: Análise setorial e Hackathon como ponto de partida para a promoção do GEENER. Hackathon como ponto de partida para a promoção do GEENER.
- Processos de governação multi-stakeholder para promover a participação dos actores da hélice quádrupla: lançamento da hélice quádrupla: lançamento da Aliança para a Energia Verde (universidade, empresas, administração, sociedade).
- Atividades de formação e de reforço das capacidades na indústria auxiliar: Destinadas a pessoas que trabalham no sector, noutros sectores sector, outros sectores e desempregados, bem como formação para o empreendedorismo, com especial empreendedorismo, com especial interesse na promoção de projectos da Economia Social, pela sua enorme capacidade de gerar emprego inclusivo e de qualidade. capacidade de gerar emprego inclusivo e de qualidade.
- Promoção de um hub da indústria energética (cluster da energia verde), que incluirá uma estratégia de inovação e de desenvolvimento da economia social. estratégia de inovação e desenvolvimento da indústria auxiliar, bem como a implementação de uma plataforma de inovação aberta.

COLABORAÇÃO E COOPERAÇÃO → Câmara Municipal de Huelva, Escola Andaluza de Economia Social, Universidade de Huelva, Universidade do Algarve, Universidade Internacional da Andaluzia, Câmara Oficial de Comércio, Indústria, Serviços e Navegação de Huelva, Federação de Empresários de Huelva, NERA - Associação Empresarial da Região do Algarve.

PESSOAS E ORGANIZAÇÃO →

- Direção Executiva;
- Unidade de Gestão de Recursos.

ORÇAMENTO

Data Início: 01/01/2024

Data Conclusão: 30/06/2026

Financiamento	2024	2025	2026	Total (€)
Sines Tecnopolo (25%)	14 870,32	14 870,32	7 435,16	37 175,81
Interreg POCTEP (75%)	44 610,97	44 610,97	22 305,48	111 527,42
Investimento				
Recursos Humanos	26 895,36	26 895,36	13 447,68	67 238,40
Despesas de Deslocações	2 151,63	2 151,63	1 075,81	5 379,07
Prestação Serviços Externos	26 400,00	26 400,00	13 200,00	66 000,00
Custos Indiretos	4 034,30	4 034,30	2 017,15	10 085,76
Total (€)	59 481,29	59 481,29	29 740,65	148 703,23

ESTADO → - Candidatura apresentada.

INDICADORES → - Cooperação com organizações setoriais.

METAS → - 6 cooperações com organizações setoriais.

DESCRIÇÃO → O objetivo do projeto é a implementação de atividades que visam a transição de um paradigma de economia linear para um paradigma de economia circular.

RESULTADOS ESPERADOS (OBJETIVOS) →

1. Sensibilização para a Temática do Upcycling:
 - 1.1. Aumento da consciencialização sobre a importância do upcycling entre pelo menos 100 membros do ecossistema;
 - 1.2. Desenvolvimento e distribuição de material educativo sobre upcycling para escolas locais.
2. Capacitação em Upcycling:
 - 2.1. Realização de pelo menos 10 workshops de upcycling para um total de 200 participantes, incluindo jovens e adultos. (140 nas escolas e Universidades/40 Empreendedores)
 - 2.2. Criação de um guia online de recursos de upcycling para acesso público.
3. Promoção de Bootcamps para Empreendedores:
 - 3.1. Organização de dois bootcamps de empreendedorismo focados em upcycling, com a participação de pelo menos 30 empreendedores locais.
 - 3.2. Apoio na criação de pelo menos 5 startups de upcycling no território.
4. Apoio ao Empreendedorismo no Setor de Upcycling:
 - 4.1. Implementação de um programa de mentoria para empreendedores de upcycling, oferecendo suporte a pelo menos 15 empreendedores locais.
 - 4.2. Concessão de pequenas bolsas de financiamento para 3 projetos de upcycling inovadores.

ESTRATÉGIAS →

Atividade 1: Workshop de Sensibilização para alunos de escolas locais, professores e funcionários escolares.
 Atividade 2: Workshop de Upcycling para membros da comunidade local de todas as idades.
 Atividade 3: Bootcamps de Empreendedorismo em Upcycling para empreendedores locais interessados em upcycling, incluindo startups e pequenos negócios.
 Atividade 4: Programa de Mentoria e Bolsas de Financiamento para empreendedores de upcycling selecionados com base em suas ideias e projetos.

COLABORAÇÃO E COOPERAÇÃO → Municípios do alentejo, Comunidades intermunicipais e empresas detentoras de sistemas de recolha de resíduos (ex: Ambilital), outras a identificar

PESSOAS E ORGANIZAÇÃO →

- Direção Executiva;
- Unidade de Gestão de Recursos.

ORÇAMENTO →

	Data Início: 01/01/2024	Data Conclusão: 30/06/2026		
Financiamento	2024	2025	2026	Total (€)
Sines Tecnopolo (25%)	19 806,22	19 352,22	9 668,99	48 827,43
Interreg POCTEP (75%)	59 418,67	58 056,67	29 006,96	146 482,29
Investimento				
Recursos Humanos	35 710,48	35 710,48	17 855,24	89 276,20
Despesas de Deslocações	2 856,84	2 856,84	1 428,42	7 142,10
Prestação Serviços Externos	32 801,00	33 485,00	16 714,00	83 000,00
Equipamentos	2 500,00	-	-	2 500,00
Custos Indiretos	5 356,57	5 356,57	2 678,29	13 391,43
Total (€)	79 224,89	77 408,89	38 675,95	195 309,73


ESTADO → - Candidatura apresentada.

INDICADORES →

- Apoio a empreendedores;
- Capacitação de pessoas;
- Empresas criadas;

METAS →

- 100 empreendedores apoiados;
- 200 pessoas capacitadas;
- 5 empresas apoiadas.



5.3

ACADEMIA

CENTRO QUALIFICA

DESCRIÇÃO → Os Centros Qualifica são estruturas do Sistema Nacional de Qualificações e assumem um papel determinante na construção de pontes entre os mundos da educação, da formação e do emprego, numa perspetiva de aprendizagem ao longo da vida.

RESULTADOS ESPERADOS (OBJETIVOS) →

- Encerrar o projeto Centro qualifica 2023;
- Elaborar a Candidatura ao Financiamento do Projeto Centro qualifica para 2024-2026;
- Inscrever 450 candidatos no Centro Qualifica;
- Desenvolver 220 processos de RVCC escolar e profissional;
- Encaminhar 162 utentes para formação;
- Certificar 75 candidatos;
- Reforçar a empregabilidade dos jovens e adultos;
- Promover a igualdade de género;
- Implementar competências de autonomia e medidas de motivação nos candidatos, que se encontram nos diferentes processos;
- Reforçar a orientação dos Jovens NEET (Not in Education, Employment, or Training)
- Estabelecer novas parcerias com entidades relevantes no território;
- Participar/Organizar um Webinar/Conferência entre Centros Qualifica.

ESTRATÉGIAS →

- Elaborar a execução física do projeto;
- Desenvolver e candidatar o projeto Centro Qualifica;
- Realizar reuniões de apresentação do projeto;
- Desenvolver as etapas de intervenção (Acolhimento, Diagnóstico, Informação e Orientação, Encaminhamento);
- Acompanhar os candidatos nos Processos de RVCC realizando sessões de reconhecimento e formação complementar, com o intuito de certificar o número de candidatos propostos
- Fomentar o espírito empreendedor e a criação do próprio negócio;
- Garantir e acompanhar a inserção dos jovens no mercado de trabalho, através da aproximação com o meio empresarial e com o aumento das qualificações;
- Implementar ações de formação dirigidas à comunidade de forma a sensibilizar os vários agentes, para os valores e práticas de cidadania e igualdade de género;
- Encaminhar os jovens NEET para ofertas formativas apelativas preparando-os para a reinserção no mercado de trabalho;
- Contacto com entidades relevantes no território (Escolas, Municípios, Associações, empregadores, serviços e organismos da Administração Pública) de modo a potenciar as sinergias existentes no terreno, com mecanismos e respostas de qualidade;
- Contacto com as diversas equipas dos centros qualifica no sentido de fomentar o trabalho em rede e partilha de boas práticas entre centros;
- Conceber a candidatura e submeter para aprovação.

COLABORAÇÃO E COOPERAÇÃO → POCH, ANQEP, Associação Caboverdiana, Sines em Rede, Cercisiago, Resgate Câmara Municipal de Sines, Codhitrab, ETLA, Globaltemp, ISQ, ACSDS, Infordidática, SPO da Escola Poeta Al Berto, AAPACSACV, ANJE, ECN Consulting, CLDS 4G

PESSOAS E ORGANIZAÇÃO →

- Unidade de Ensino e Formação;
- Unidade de Marketing e Comunicação.

ORÇAMENTO →

Data Início: 01/01/2021 **Data Conclusão:** 31/12/2024

Financiamento	2021	2022	2023	2024	Total (€)
POCH (100%)	107 713,76	107 713,76	107 713,76	<u>107 713,76</u>	430 855,04
Investimento					
Recursos Humanos	91 556,70	91 556,70	91 556,70	<u>91 556,70</u>	366 226,80
Custos Indiretos	16 157,06	16 157,06	16 157,06	<u>16 157,06</u>	64 628,24
Total (€)	107 713,76	107 713,76	107 713,76	<u>107 713,76</u>	430 855,04

ESTADO → - A candidatar.

INDICADORES →

- Nº inscritos;
- Nº entidades parceiras;
- Nº certificações.

METAS →

- 450 inscritos;
- 2 entidades parceiras;
- 75 certificações.

CLUBE DE PROGRAMAÇÃO - T CODE

DESCRIÇÃO → T Code é um clube de programação para jovens, espalhado por várias partes do mundo. Estes jovens, entre os 9-17 anos, aprendem a programar, desenvolver websites, apps, programas, jogos e explorar a tecnologia no geral.

RESULTADOS ESPERADOS (OBJETIVOS) → - Ensino de programação a jovens entre os 9-17, de forma simples, divertida, eficiente e de forma gratuita.

ESTRATÉGIAS →

- Aprendizagem aberta, livre, gratuita e dirigida pelos jovens;
- Utilização de código aberto;
- A segurança dos jovens está acima de tudo;
- A participação é sempre gratuita;
- Brincar e criar dirigem a nossa aprendizagem; partilhamos o que aprendemos;
- Aquilo que funciona num CoderDojo é partilhado e não imposto;
- Colaboração uns com os outros.

COLABORAÇÃO E COOPERAÇÃO →

- Mentores/colaboradores.
- TAGUSVALLEY.

PESSOAS E ORGANIZAÇÃO → - Unidade de Ensino e Formação.

ORÇAMENTO

Data Início: 01/01/2024

Data Conclusão: 31/12/2026

Financiamento	2024	2025	2026	Total (€)
Programa Incode	15 306,70	15 306,70	15 306,70	45 920,10
Investimento				
Prestação Serviços Externos	15 306,70	15 306,70	15 306,70	45 920,10
Total (€)	15 306,70	15 306,70	15 306,70	45 920,10

ESTADO → - A executar.

INDICADORES →

- Jovens participantes;
- Sessões realizadas;
- Voluntários formadores.

METAS →

- 40 Jovens participantes;
- 4 sessões realizadas;
- 4 voluntários formadores.

→ ESO4.7-01-01 - FORMAÇÃO DE ATIVOS PARA A EMPREGABILIDADE
4030 - FORMAÇÕES MODULARES CERTIFICADAS

DESCRIÇÃO

→ O presente Aviso para Apresentação de Candidaturas (AAC) visa:

- a) Aprofundar as competências dos adultos, tendo em vista o exercício de uma ou mais atividades profissionais, uma melhor adaptação às mudanças tecnológicas e organizacionais e o reforço da empregabilidade;
- b) Promover a realização e a certificação de unidades de competência (UC) e ou de unidades de formação de curta duração (UFCD) com finalidade e duração flexíveis e adaptadas às necessidades e disponibilidade do adulto, num contexto de aprendizagem ao longo da vida;
- c) Possibilitar a conclusão de qualificações incompletas previamente obtidas através de outras modalidades de educação e formação do Sistema Nacional de Qualificações ou de processos de Reconhecimento, Validação e Certificação de Competências (RVCC);
- d) Permitir a realização e a certificação de percursos de formação de curta e média duração, previamente organizados, de modo a dar uma resposta com coerência e relevância para o mercado de trabalho;
- e) Responder às necessidades de formação do mercado de trabalho, nomeadamente as identificadas pelas empresas e outras entidades empregadoras e pelos centros especializados em qualificação de adultos, decorrente do diagnóstico realizado, incluindo a análise efetuada no âmbito das Comissões de Avaliação e Certificação (CAC), bem como da formação complementar prevista nos processos RVCC, de acordo com a legislação aplicável.

RESULTADOS ESPERADOS
(OBJETIVOS)

→ - Realização a candidatura;
- Obter aprovação na candidatura;
- Execução um volume de formação 13 500 horas.

ESTRATÉGIAS

→ - Elaborar a execução física no Balcão dos fundos;
- Desenvolver 36 ações de formação, correspondentes 900 Horas;
- Certificar no mínimo 540 formandos;
- Obter avaliação positiva na qualidade da formação;
- Acompanhar as ações de formação (coordenação pedagógica e apoio logístico);
- Concretizar o pós-ação de formação (elaborar relatório de execução, elaborar o relatório Síntese, encerrar o dossier Técnico Pedagógico, emitir certificados);
- Desenvolver e submeter a candidatura para aprovação.

COLABORAÇÃO E
COOPERAÇÃO

→ - Pessoas 2030;
- Balcão dos fundos

PESSOAS E ORGANIZAÇÃO

→ - Unidade de Ensino e Formação;
- Unidade de Marketing e Comunicação.

ORÇAMENTO

→ 83 500€

ESTADO

→ - A candidatar.

INDICADORES

→ - Volume de Formação.

METAS

→ - 13 500 horas.

→ ESO4.8-03-01 - INTEGRAÇÃO DE GRUPOS VULNERÁVEIS NO MERCADO DE TRABALHO
4049 - APRENDIZAGEM DA LÍNGUA PORTUGUESA POR CIDADÃOS ESTRANGEIROS

DESCRIÇÃO	→ Aprendizagem de língua portuguesa por cidadãos estrangeiros.
RESULTADOS ESPERADOS (OBJETIVOS)	→ <ul style="list-style-type: none">- Realização a candidatura;- Obter aprovação na candidatura;- Execução um volume de formação 13 500 horas.
ESTRATÉGIAS	→ <ul style="list-style-type: none">- Elaborar a execução física no Balcão dos fundos;- Desenvolver 3 ações de formação, correspondentes 225 Horas;- Certificar no mínimo 225 formandos;- Obter avaliação positiva na qualidade da formação;- Acompanhar as ações de formação (coordenação pedagógica e apoio logístico);- Concretizar o pós-ação de formação (elaborar relatório de execução, elaborar o relatório Síntese, encerrar o dossier Técnico Pedagógico, emitir certificados);- Desenvolver e submeter a candidatura para aprovação.
COLABORAÇÃO E COOPERAÇÃO	→ <ul style="list-style-type: none">- Pessoas 2030;- Balcão dos fundos
PESSOAS E ORGANIZAÇÃO	→ <ul style="list-style-type: none">- Unidade de Ensino e Formação;- Unidade de Marketing e Comunicação.
ORÇAMENTO	→ - A candidatar.
ESTADO	→ - A candidatar.
INDICADORES	→ - Volume de Formação.
METAS	→ - 3 375 horas.

→ ESO4.8-03-01 - INTEGRAÇÃO DE GRUPOS VULNERÁVEIS NO MERCADO DE TRABALHO
4050 - CAPACITAÇÃO PARA A INCLUSÃO

DESCRIÇÃO	→ Capacitação para a inclusão.
RESULTADOS ESPERADOS (OBJETIVOS)	→ - Realização a candidatura; - Obter aprovação na candidatura; - Execução um volume de formação 9 000 horas.
ESTRATÉGIAS	→ - Elaborar a execução física no Balcão dos fundos; - Desenvolver 3 ações de formação, correspondentes 600 Horas; - Certificar no mínimo 45 formandos; - Obter avaliação positiva na qualidade da formação; - Acompanhar as ações de formação (coordenação pedagógica e apoio logístico); - Concretizar o pós-ação de formação (elaborar relatório de execução, elaborar o relatório Síntese, encerrar o dossier Técnico Pedagógico, emitir certificados). - Desenvolver e submeter a candidatura para aprovação.
COLABORAÇÃO E COOPERAÇÃO	→ -
PESSOAS E ORGANIZAÇÃO	→ - Unidade de Ensino e Formação; - Unidade de Marketing e Comunicação.
ORÇAMENTO	→ - A candidatar.
ESTADO	→ - A candidatar.
INDICADORES	→ - Volume de Formação.
METAS	→ - 9 000 horas.

→ FORMAÇÃO À DISTÂNCIA

DESCRIÇÃO	→ A Formação à Distância é uma intervenção formativa que permite aos formandos/empresas realizarem a sua aprendizagem, de acordo com a sua disponibilidade. O plano de Formação à Distância foi concebido tendo por base a necessidades formativas do público em geral e das empresas.
RESULTADOS ESPERADOS (OBJETIVOS)	→ <ul style="list-style-type: none">- Conceber as intervenções formativas propostas para 2024;- Diversificar a oferta formativa E-Learning;- Reformular os recursos didáticos da oferta formativa E-Learning disponível.
ESTRATÉGIAS	→ Desenvolver 177 ações de formação, correspondentes a 1298 horas: <ul style="list-style-type: none">- Certificar no mínimo 345 formandos;- Planear, desenvolver e acompanhar as ações de formação;- Acompanhar as ações de formação (coordenação pedagógica e apoio logístico);- Obter avaliação positiva na qualidade da formação;- Concretizar o pós-ação de formação (elaborar o relatório de execução, elaborar o relatório síntese, encerrar o dossier técnico-pedagógico, emitir os certificados). <p>Conceber novos cursos de formação com a equipa de formativa:</p> <ul style="list-style-type: none">- Desenvolver os recursos necessários para o desenvolvimento da formação na plataforma Moodle;- Executar os cursos de formação;- Acompanhar as ações de formação (coordenação pedagógica e apoio logístico);- Obter avaliação positiva na qualidade da formação;- Concretizar o pós-ação de formação (elaborar o relatório de execução, elaborar o relatório síntese, encerrar o dossier técnico-pedagógico, emitir os certificados). <p>Conceber novos recursos didáticos na plataforma Moodle:</p> <ul style="list-style-type: none">- Identificar os recursos didáticos a modificar;- Conceber os novos recursos Didáticos;- Aplicar e avaliar a qualidade dos recursos didáticos implementados.
COLABORAÇÃO E COOPERAÇÃO	→ -
PESSOAS E ORGANIZAÇÃO	→ <ul style="list-style-type: none">- Unidade de Ensino e Formação;- Unidade de Marketing e Comunicação.
ORÇAMENTO	→ - Receita de prestação de serviços no valor de 18 280.00€.
ESTADO	→ - Em execução.
INDICADORES	→ - Nº de ações de formação.
METAS	→ - 80.

→ FORMAÇÃO À MEDIDA

DESCRIÇÃO	→ A Formação à Medida é uma intervenção formativa direcionada para as empresas, que corresponde às necessidades das pessoas e das organizações oferecendo respostas distintas, pensadas caso a caso, em função dos perfis de partida, que permitem uma aprendizagem mais eficaz em sintonia com as características e exigências do posto de trabalho.
RESULTADOS ESPERADOS (OBJETIVOS)	→ <ul style="list-style-type: none">- Capacitar as empresas de acordo com as suas necessidades;- Alargar o leque de clientes empresariais;
ESTRATÉGIAS	→ <ul style="list-style-type: none">- Identificar as necessidades formativas através do diagnóstico de necessidades de formação;- Elaborar um plano de formação/propostas de formação específicas para cada empresa;- CRM e atendimento ao Cliente;- Executar as ações de formação de acordo com o plano formação definido;- Obter avaliação positiva na qualidade da formação;- Pesquisa de mercado e contacto com novas empresas;- Apresentar as áreas de formação disponíveis;- Reunir com as empresas para apresentação do projeto formativo;- Dar resposta às necessidades formativas das empresas;- Follow Up das vendas.
COLABORAÇÃO E COOPERAÇÃO	→ -
PESSOAS E ORGANIZAÇÃO	→ <ul style="list-style-type: none">- Unidade de Ensino e Formação;- Unidade de Marketing e Comunicação.
ORÇAMENTO	→ - Receita de prestação de serviços no valor de 12 300.00€.
ESTADO	→ - Em execução.
INDICADORES	→ - Nº de ações de formação.
METAS	→ - 22.

→ FORMAÇÃO INTERNA

DESCRIÇÃO	→ O projeto visa Capacitação os colaboradores do Sines Tecnopolo, tendo por base as necessidades formativas e as funções desenvolvidas pelos colaboradores.
RESULTADOS ESPERADOS (OBJETIVOS)	→ <ul style="list-style-type: none">- Capacitação dos colaboradores do Sines Tecnopolo;- Maximização do desempenho dos colaboradores;- Maior racionalização dos custos.
ESTRATÉGIAS	→ <ul style="list-style-type: none">- Identificar as necessidades formativas dos colaboradores do Sines Tecnopolo- Propor as ações de formação- Executar as ações de formação- Analisar o impacto da formação na instituição.
COLABORAÇÃO E COOPERAÇÃO	→ -
PESSOAS E ORGANIZAÇÃO	→ - Unidade de Ensino e Formação;
ORÇAMENTO	→ 6 500,00€
ESTADO	→ - Em execução.
INDICADORES	→ - Qualidade da formação (por inquérito).
METAS	→ - 90%.

→ FORMAÇÃO STANDARD

DESCRIÇÃO	→ O Projeto Formação Standard 2024 foi concebido de acordo com as necessidades formativas das empresas e da população do Alentejo. Este Projeto engloba algumas das áreas de formação acreditada pela Direção Geral do Emprego e das Relações do Trabalho (DGERT).
RESULTADOS ESPERADOS (OBJETIVOS)	→ Conceber as intervenções formativas propostas para 2024 de acordo com as áreas de certificação da DGERT.
ESTRATÉGIAS	→ Desenvolver 83 ações de formação, correspondentes a 805 horas; <ul style="list-style-type: none">- Certificar no mínimo 662 formandos;- Planear, desenvolver e acompanhar as ações de formação;- Acompanhar as ações de formação (coordenação pedagógica e apoio logístico);- Obter avaliação positiva na qualidade da formação;- Concretizar o pós-ação de formação (elaborar o relatório de execução, elaborar o relatório síntese, encerrar o dossier técnico-pedagógico, emitir os certificados);- Aplicar os questionários de avaliação de transferência após 6 meses da conclusão da ação.
COLABORAÇÃO E COOPERAÇÃO	→ -
PESSOAS E ORGANIZAÇÃO	→ - Unidade de Ensino e Formação; - Unidade de Marketing e Comunicação.
ORÇAMENTO	→ - Receita de prestação de serviços no valor de 59 810,00€.
ESTADO	→ - Em execução.
INDICADORES	→ - Nº de ações de formação.
METAS	→ - 83.

DESCRIÇÃO	→ A “InForma” resulta de uma parceria entre Sines Tecnopolo, a Câmara Municipal de Sines e o CLDS. O objetivo desta iniciativa é dar a conhecer as ofertas formativas existentes na região e desenvolver ferramentas para jovens e todas as pessoas à procura de emprego estarem mais preparadas para o mercado laboral.
RESULTADOS ESPERADOS (OBJETIVOS)	→ <ul style="list-style-type: none">- Realizar a Mostra “InForma” 2024;- Aumentar o número de visitantes;- Realizar visitas as entidades empregadoras.
ESTRATÉGIAS	→ <ul style="list-style-type: none">- Divulgar e organizar a Mostra;- Abranger mais escolas e entidades empregadoras;- Organizar e desenvolver visitas as instalações das entidades empregadoras na região.
COLABORAÇÃO E COOPERAÇÃO	→ <ul style="list-style-type: none">- Câmara Municipal de Sines.
PESSOAS E ORGANIZAÇÃO	→ <ul style="list-style-type: none">- Unidade de Ensino e Formação;- Unidade de Marketing e Comunicação.
ORÇAMENTO	→ <ul style="list-style-type: none">-
ESTADO	→ <ul style="list-style-type: none">- Em execução.
INDICADORES	→ <ul style="list-style-type: none">- Nº escolas/entidades (visitantes);- Nº visitas a entidades locais.
METAS	→ <ul style="list-style-type: none">- 10 escolas/entidades (visitantes);- 6 visitas a entidades locais.

→ OFERTA FORMATIVA EM PARCERIA COM O FOR-MAR

DESCRIÇÃO	→ O projeto formativo resulta da elaboração de um protocolo de colaboração entre o Sines Tecnopolo e o FOR-MAR, no sentido de desenvolver em conjunto cursos de formação específicos na área da Pesca e noutras áreas de interesse mútuo.
RESULTADOS ESPERADOS (OBJETIVOS)	→ <ul style="list-style-type: none">- Conceber executar em conjunto o plano de formação para 2024;- Alargar a oferta formativa na região.
ESTRATÉGIAS	→ Desenvolver 5 ações de formação na área da Marinharia e Pesca, correspondentes a 691Horas: <ul style="list-style-type: none">- Certificar no mínimo 75 formandos;- Planear, desenvolver e acompanhar as ações de formação;- Obter avaliação positiva na qualidade da formação;- Concretizar a pós-ação de formação (elaborar o relatório de execução, encerrar o dossier técnico-pedagógico e entrega de certificados); Conceber novos cursos de formação: <ul style="list-style-type: none">- Auscultar as necessidades formativas;- Planear e desenvolver os cursos com a entidade parceira.
COLABORAÇÃO E COOPERAÇÃO	→ - FOR-MAR
PESSOAS E ORGANIZAÇÃO	→ <ul style="list-style-type: none">- Unidade de Ensino e Formação;- Unidade de Marketing e Comunicação.
ORÇAMENTO	→ - Receita de prestação de serviços no valor de 8 810.00€.
ESTADO	→ - Em execução.
INDICADORES	→ - Nº de ações de formação.
METAS	→ - 5.

→ OFERTA FORMATIVA EM PARCERIA COM O IEP

DESCRIÇÃO	→ O projeto formativo resulta da elaboração de um protocolo de colaboração entre o Sines Tecnopolo e o IEP – Instituto eletrotécnico português, no intuito de desenvolverem em conjunto cursos de formação no âmbito dos Ensaios Não Destrutivos, da Soldadura e outras áreas de formação de interesse mútuo para ambas as entidades e que não encontrem resposta no Alentejo.
RESULTADOS ESPERADOS (OBJETIVOS)	→ - Conceber e executar em conjunto o plano de formação para 2024.
ESTRATÉGIAS	→ Desenvolver 2 ações de formação no âmbito dos ensaios não destrutivos, correspondentes a 80 Horas: - Certificar no mínimo 20 formandos; - Planear, desenvolver e acompanhar as ações de formação; - Obter avaliação positiva na qualidade da formação; - Concretizar a pós-ação de formação (elaborar o relatório de execução, encerrar o dossier técnico-pedagógico e entrega de certificados).
COLABORAÇÃO E COOPERAÇÃO	→ - IEP
PESSOAS E ORGANIZAÇÃO	→ - Unidade de Ensino e Formação; - Unidade de Marketing e Comunicação.
ORÇAMENTO	→ - Receita de prestação de serviços no valor de 2 000.00€.
ESTADO	→ - Em execução.
INDICADORES	→ - Nº de ações de formação.
METAS	→ - 2.

→ **PROGRAMA DE ACELERAÇÃO EMPRESARIAL - CRESCER, DESENVOLVER, SUSTENTAR, INVESTIR, INTERNACIONALIZAR - CAPACITAÇÃO/TRANSFERÊNCIA DE CONHECIMENTO, INOVAÇÃO E TECNOLOGIA**

DESCRIÇÃO	→ Após se identificarem as necessidades de formação geral/específica do capital humano das empresas, serão desenvolvidos planos de formação/capacitação empresarial, tendo em consideração o estado de desenvolvimento das empresas, onde se incluem oficinas de transferência de conhecimento, tecnologia e inovação.
RESULTADOS ESPERADOS (OBJETIVOS)	→ - Capacitação das empresas do Ecosistema Sines com o conhecimento, tecnologia e inovação das entidades do sistema científico tecnológico nacional aderentes/convidadas.
ESTRATÉGIAS	→ - Desenvolvimento de oficinas em parceria com empresas, instituições de ensino médio/superior do Ecosistema Sines, oficinas de transferência de conhecimento, tecnologia em áreas estratégicas, como sejam: - Energias; - Mar; - Turismo; - Ambiente, Higiene e Segurança no Trabalho; - Contabilidade e Fiscalidade; - Gestão de Negócios Internacionais; - Marketing Digital; - Liderança; - Literacia Financeira; - Inteligência Económica.
COLABORAÇÃO E COOPERAÇÃO	→ - Câmara Municipal de Sines; - Empresas do Ecosistema Sines; - Instituições de Ensino Superior do Ecosistema Sines.
PESSOAS E ORGANIZAÇÃO	→ - Unidade de Gestão de Recursos.
ORÇAMENTO	→ 3 000,00€
ESTADO	→ - Em execução.
INDICADORES	→ - Realização de oficinas de transferência de tecnologia.
METAS	→ - 4 oficinas.

WORKSHOPS

DESCRIÇÃO	Ciclo de Workshops.
RESULTADOS ESPERADOS (OBJETIVOS)	Realizar o ciclo de Workshops: <ul style="list-style-type: none">- Liderança: As competências do Líder do futuro;- Comunicação: A arte de fazer amigos e influenciar pessoas;- Carreiras: O Poder do Personal Branding (marca pessoal).
ESTRATÉGIAS	<ul style="list-style-type: none">- Divulgar e organizar os Workshops propostos;- Obter avaliação positiva na qualidade da formação;- Concretizar a pós-ação de formação (elaborar o relatório de execução, encerrar o workshop e entregar os certificados de participação).
COLABORAÇÃO E COOPERAÇÃO	-
PESSOAS E ORGANIZAÇÃO	<ul style="list-style-type: none">- Unidade de Ensino e Formação;- Unidade de Marketing e Comunicação.
ORÇAMENTO	6 600,00€
ESTADO	- Em execução.
INDICADORES	- Nº workshops.
METAS	- 3.



5.4

INCUBAÇÃO E EMPREENDEDORISMO

DESCRIÇÃO → Análise de viabilidade económico-financeira dos projetos de investimento, candidatos aos apoios da medida Empreende XXI, apoio de mentoria e consultoria especializada.

RESULTADOS ESPERADOS (OBJETIVOS) →

- Promover o empreendedorismo, a criação de empresas e o próprio emprego;
- Apoiar a criação de projetos de investimento enquadrados por iniciativas de apoio ao empreendedorismo e à criação de emprego, nomeadamente na estruturação do projeto, mitigação de riscos do negócio, angariação de fontes de financiamento, e na sustentabilidade, desenvolvimento e consolidação dos projetos;
- Proporcionar o desenvolvimento de competências em empreendedorismo;
- Acompanhar e apoiar a consolidação dos projetos, nomeadamente na fase inicial da respetiva implementação.

ESTRATÉGIAS →

- Análise de Projetos de Investimento;
- Mentorias.

COLABORAÇÃO E COOPERAÇÃO →

- Startup Portugal;
- Instituto de Emprego e Formação Profissional.

PESSOAS E ORGANIZAÇÃO → - Unidade de Gestão de Recursos.

ORÇAMENTO

Data Início: 01/03/2023

Data Conclusão: 31/12/2024

Financiamento	2024	Total (€)
IEFP (FSE)	37 228,80	37 228,80
Investimento		
Recursos Humanos	32 500,00	32 500,00
Prestação Serviços Externos	4 728,80	4 728,80
Total (€)	37 228,80	37 228,80

ESTADO → - Em execução.

INDICADORES →

- Nº de projetos apoiados;
- Nº de eventos.

METAS →

- 24 projetos apoiados;
- 4 eventos realizados.

→ ALENTEJO ON-LINE

DESCRIÇÃO	→ Projeto de aceleração e capacitação focado na transição para a economia digital.
RESULTADOS ESPERADOS (OBJETIVOS)	→ - Este pretende ser um projeto impulsor do tecido empresarial da região do Alentejo Litoral. De forma a melhorar a competitividade da região, propõe-se um conjunto de objetivos com o intuito de capacitar o tecido empresarial da região na área da qualificação.
ESTRATÉGIAS	→ - Disponibilizar ferramentas a um maior número de empresas de comércio e serviços da região que permitam adquirir competências nas áreas de inovação, sustentabilidade, e na área digital; - Qualificar as empresas da região nos mais diversos setores para os fatores críticos de competitividade; - Fomentar a partilha de conhecimentos entre as empresas do Alentejo Litoral dos mais diversos setores ligados ao comércio e serviços permitindo incrementar o consumo interno de bens e serviços produzidos localmente.
COLABORAÇÃO E COOPERAÇÃO	→ - Sines Tecnopolo; - Empresas e Instituições do Alentejo Litoral.
PESSOAS E ORGANIZAÇÃO	→ - Direção Executiva; - Unidade de Gestão de Recursos; - Unidade de Marketing e Comunicação.
ORÇAMENTO	→ 250 000 €
ESTADO	→ - A candidatar.
INDICADORES	→ - Ações de sensibilização/capacitação/demonstração; - Transição digital; - Empresas apoiadas.
METAS	→ - 125 entidades de rede; - 125 empresas apoiadas; - 125 empresas com presença online; - 8 ações de capacitação/demonstração dirigida e empresas PME.

ALUGUER DE ESPAÇOS – SALAS DE FORMAÇÃO E REUNIÃO, ESPAÇOS DE INCUBAÇÃO E ACADEMIA DO MAR E ENERGIAS

DESCRIÇÃO	Fomento e otimização comercial dos espaços sob a gestão do Sines Tecnopolo, numa ótica de rentabilização e retorno financeiro.
RESULTADOS ESPERADOS (OBJETIVOS)	<ul style="list-style-type: none">- Aumento das receitas provenientes de aluguer de espaços;- Aumento da frequência de utilização de espaços menos utilizados;- Potencialização de atividades já existentes (Formação, Apoio ao Empreendedorismo e Projetos).
ESTRATÉGIAS	<ul style="list-style-type: none">- Intensificação de comunicação destas valências para canais B2B;- Potenciar vínculos e parcerias já existentes (projetos, associados, etc);- Política de preços e linha de serviços associados;- Reuniões comerciais.
COLABORAÇÃO E COOPERAÇÃO	<ul style="list-style-type: none">- Unidade de Gestão de Recursos;- Unidade de Ensino e Formação;- Direção Executiva;- Associados Sines Tecnopolo.
PESSOAS E ORGANIZAÇÃO	<ul style="list-style-type: none">- Direção Executiva;- Unidade de Gestão de Recursos;- Unidade de Ensino e Formação;- Unidade de Marketing e Comunicação.
ORÇAMENTO	-
ESTADO	- Em execução.
INDICADORES	- % de utilização de espaços/ano.
METAS	- 15% de aumento das receitas.

→ ESPAÇO POSTO DE TRABALHO NÓMADA

DESCRIÇÃO	→ - Criação de uma sala no piso 1, com vários postos de trabalhos nómadas.
RESULTADOS ESPERADOS (OBJETIVOS)	→ - Apresentação de uma nova resposta de incubação tendo como destinatários uma nova procura de espaço de trabalho.
ESTRATÉGIAS	→ - Definição de um modelo de sala com postos de trabalho nómada; - Definição de uma estratégia de comunicação; - Definição de uma tabela de preços.
COLABORAÇÃO E COOPERAÇÃO	→ - Fornecedores.
PESSOAS E ORGANIZAÇÃO	→ - Direção Executiva; - Unidade de Gestão de Recursos; - Unidade de Marketing e Comunicação.
ORÇAMENTO	→ Até 5 000,00€
ESTADO	→ - Em execução.
INDICADORES	→ - Implementação de um conceito de posto de trabalho nómada numa sala de 50m ² ; - Execução de um plano de comunicação.
METAS	→ - Acolher 10 empreendedores no conceito posto de trabalho nómada.

DESCRIÇÃO → Criação de Centro de inovação e desenvolvimento empresarial no Sul de Espanha e Portugal.

RESULTADOS ESPERADOS (OBJETIVOS) →

- Aumentar a eficiência do tecido empresarial;
- Conectar talentos e aprimorar a gestão do conhecimento;
- Ser uma ferramenta de mudança para um futuro mais participativo;
- A colaboração é uma resposta à necessidade de agir de forma eficaz e enfrentar a era de mudança situação exponencial em que vivemos, onde todos os intervenientes com impacto económico relevante têm de agir em conformidade conjuntamente na evolução.

ESTRATÉGIAS →

- Criar uma plataforma de Inovação Aberta que permita atingir os objetivos, através de processos de inovação aberta.

COLABORAÇÃO E COOPERAÇÃO →

- CESUR, Asociación Círculo de Empresarios del Sur de España;
- NERA - Associação Empresarial da Região do Algarve.

PESSOAS E ORGANIZAÇÃO →

- Direção Executiva;
- Unidade de Gestão de Recursos.

ORÇAMENTO

Data Início: 31/07/2023

Data Conclusão: 31/07/2026

Financiamento	2023	2024	2025	2026	Total (€)
Sines Tecnopolo (25%)	4 918,93	33 058,23	33 058,23	-	71 035,39
Interreg POCTEP (75%)	14 756,80	99 174,69	99 174,69	-	213 106,17
Investimento					
Recursos Humanos	15 996,53	74 986,11	74 986,11	-	165 968,75
Despesas de Deslocações	1 279,72	5 998,89	5 998,89	-	13 277,50
Prestação Serviços Externos	-	40 000,00	40 000,00	-	80 000,00
Custos Indiretos	2 399,48	11 247,92	11 247,92	-	24 895,31
Total (€)	19 675,73	132 232,92	132 232,92	-	284 141,56

ESTADO → - Candidatura apresentada.

INDICADORES → - Criação de plataforma de inovação aberta.

METAS → - 1

HUBTRANSTUR - ECOSISTEMA TRANSFRONTEIRIÇO PARA COCRIAÇÃO, REGENERAÇÃO E INOVAÇÃO DE NEGÓCIOS EM AMBIENTES DIGITAIS, BIG DATA

DESCRIÇÃO

O projeto Hub Trans Tur procura contribuir para a regeneração do setor turístico com base na cocriação de ecossistemas de inovação sustentáveis com agentes públicos e privados participantes no setor, integrando a participação de empresas que fornecem soluções tecnológicas avançadas, software e hardware que afetam todo o ciclo de vida do produto e serviço turístico, desde o ambiente ambiental em que ocorre o evento turístico até a gestão dos resíduos gerados por essa atividade no território transfronteiriço Algarve/Alentejo/Andaluzia.

RESULTADOS ESPERADOS (OBJETIVOS)

O HubTransTur pretende ser um canal de demonstração da colaboração público-privada que aproveita as sinergias e potencialidades latentes de espanhóis e portugueses, trabalhando em conjunto em prol da sua melhor reputação nas redes sociais, com gestores de comunidades transfronteiriças, delineando o posicionamento comum ibérico e cultural e ambiental, diferenciando a oferta com visibilidade e imagem de marca conjunta, com ofertas colaborativas de novos lançamentos.

O HubTransTur tem como objetivo avaliar a procura em tempo real e regenerar o mercado turístico com o apoio de instituições públicas e universidades. O desafio da HubTransTur é contribuir para atrair os viajantes do futuro para esta zona transfronteiriça, o que exigirá um elevado grau de adaptação face a cenários em constante mudança e a novos perfis de consumidores mais tecnológicos.

ESTRATÉGIAS

- Criar um Hub baseado numa plataforma P2P de oferta e procura de aplicações e ferramentas avançadas que permitam a autogestão da procura de serviços digitais, facilitem a automatização com base em Big Data.
- A personalização das ofertas, o controlo de qualidade, a replicação do Hub a nível local, conhecer os clientes, avaliar a procura em tempo real e regenerar, em suma, a criação de uma nova oferta de serviços.

COLABORAÇÃO E COOPERAÇÃO

- Ayuntamiento de la Palma del Condado, Fundación Pública Andaluza Andalucía Emprende, Mancomunidad de Islantilla, Universidade do Algarve, ADRAL, Universidade de Huelva.

PESSOAS E ORGANIZAÇÃO

- Direção Executiva;
- Unidade de Gestão de Recursos.

ORÇAMENTO

Data Início: 01/10/2023

Data Conclusão: 30/09/2026

Financiamento	2023	2024	2025	2026	Total (€)
Sines Tecnopolo (25%)	2 760,04	8 608,55	4 869,88	1 607,46	17 845,92
Interreg POCTEP (75%)	8 280,11	25 825,64	14 609,63	4 822,37	53 537,75
Investimento					
Recursos Humanos	5 805,00	21 166,00	15 837,00	5 227,50	48 035,50
Despesas de Deslocações	464,40	1 693,28	1 266,96	418,20	3 842,84
Prestação Serviços Externos	3 900,00	8 400,00	-	-	12 300,00
Custos Indiretos	870,75	3 174,90	2 375,55	784,13	7 205,33
Total (€)	11 040,15	34 434,18	19 479,51	6 429,83	71 383,67

ESTADO

- Candidatura apresentada.

INDICADORES

- Cooperação com organizações setoriais.

METAS

- 4

→ INCUBAÇÃO VIRTUAL

DESCRIÇÃO	→ Captação de novas empresas para residentes virtuais.
RESULTADOS ESPERADOS (OBJETIVOS)	→ <ul style="list-style-type: none">- Aumentar 40% o número de residentes virtuais;- Melhorar a visibilidade no apoio a empresas a nível nacional;- Reforço financeiro.
ESTRATÉGIAS	→ - Definição de uma estratégia de comunicação.
COLABORAÇÃO E COOPERAÇÃO	→ -
PESSOAS E ORGANIZAÇÃO	→ <ul style="list-style-type: none">- Direção Executiva;- Unidade de Gestão de Recursos;- Unidade de Marketing e Comunicação.
ORÇAMENTO	→ -
ESTADO	→ - Em execução.
INDICADORES	→ <ul style="list-style-type: none">- Execução de um plano de comunicação;- Aumentar o número de incubados virtuais.
METAS	→ - 22 empresas incubadas virtualmente.

PLATAFORMA PARA O REFORÇO DAS CADEIAS PRODUTIVAS REGIONAIS (PLACAPRE)

DESCRIÇÃO → A PlaCaPRE tem como objetivo, de acordo com a Estratégia Regional de Especialização Inteligente (EREI 2030), promover o reforço das cadeias produtivas regionais no Alentejo, com base em recursos e ativos locais, assim como impulsionar o efeito âncora em torno de projetos e investimentos estruturantes da região.
A coordenação da Plataforma será exercida pelo Sines e a co-coordenação será exercida pelo Cluster dos Recursos Minerais .

RESULTADOS ESPERADOS (OBJETIVOS) → A plataforma visa fortalecer as cadeias de valor associadas aos seguintes recursos/ativos regionais: Porto de Sines, Aeródromo de Ponto Sor, Linha Ferroviária Sines/Caia, Aeroporto de Beja, Recursos Minerais, Montado de Sobro, Aeronáutica, Energia e Produtos/Serviços de Turismo.

ESTRATÉGIAS → Serão constituídos grupos de trabalho no âmbito da PlaCaPRE, compostos por representantes das entidades participantes e outros parceiros relevantes. A composição dos grupos de trabalho será definida de acordo com os domínios de especialização da plataforma e as necessidades identificadas

COLABORAÇÃO E COOPERAÇÃO → - Cluster dos Recursos Minerais, membros do Conselho Regional de Inovação do Alentejo entre outras entidades de relevo nos domínios de intervenção.

PESSOAS E ORGANIZAÇÃO → - Direção Executiva;
- Unidade de Gestão de Recursos.

ORÇAMENTO

Data Início: 01/12/2022

Data Conclusão: 30/11/2025

Financiamento	2022	2023	2024	2025	Total (€)
Sines Tecnopolo (15%)	600,00	7 200,00	7 200,00	6 600,00	21 600,00
FEDER (85%)	3 400,00	40 800,00	40 800,00	37 400,00	122 400,00
Investimento					
Recursos Humanos	3 333,33	40 000,00	40 000,00	36 666,67	120 000,00
Custos Indiretos	666,67	8 000,00	8 000,00	7 333,33	24 000,00
Total (€)	4 000,00	48 000,00	48 000,00	44 000,00	144 000,00

ESTADO → - Protocolo estabelecido com CCDR Alentejo .

INDICADORES → - Criação e dinamização de grupos de trabalho nos domínios de especialização da plataforma;
- Identificação de projetos estruturantes e potenciais parceiros que tenham como finalidade produzir mudança com base num determinado recurso e/ou ativo regional;
- Apoio à mobilização de projetos estruturantes.

METAS → - Criação e dinamização de 6 grupos de trabalho nos domínios de especialização da plataforma;
- Realização de Roadmap com projetos estruturantes e potenciais parceiros que tenham como finalidade produzir mudança com base num determinado recurso e/ou ativo regional.

PROGRAMA DE ACELERAÇÃO EMPRESARIAL - CRESCER, DESENVOLVER, SUSTENTAR, INVESTIR, INTERNACIONALIZAR - NETWORKING

DESCRIÇÃO	→ A ampla rede de contatos do Ecosistema Sines deve ser colocado ao dispor das empresas, ampliando assim as suas hipóteses no mercado de conquistar clientes, alinhar parceiros estratégicos e buscar investidores para o crescimento da empresa.
RESULTADOS ESPERADOS (OBJETIVOS)	→ - O objetivo é agregar a parceria informal do Ecosistema Sines com a realização de eventos de networking que facilitem o acesso das pequenas médias empresas da região às empresas âncora, de forma informal.
ESTRATÉGIAS	→ - Realização de sessões alargadas de networking entre empresas âncora e pequenas e médias empresas do Ecosistema Sines (TechSines e outro evento); - Realização de sessões temáticas ao pequeno almoço, entre empresas âncora e pequenas e médias empresas do Ecosistema Sines.
COLABORAÇÃO E COOPERAÇÃO	→ - Câmara Municipal de Sines; - Empresas do Ecosistema Sines.
PESSOAS E ORGANIZAÇÃO	→ - Unidade de Gestão de Recursos.
ORÇAMENTO	→ 4 600,00€
ESTADO	→ - Em execução.
INDICADORES	→ - Sessões realizadas.
METAS	→ - 2 sessões alargadas de networking; - 4 sessões temáticas/ano.

DESCRIÇÃO → Criação de Rede de Entidades de Economía Social de Alentejo, Algarve y Andalucía.

RESULTADOS ESPERADOS (OBJETIVOS) → O objetivo geral do projeto é promover a competitividade das empresas e e entidades da Economia Social no território transfronteiriço da Andalucía, Algarve e Alentejo, torná-las motores de crescimento económico sustentável baseado nos recursos endógenos dos territórios, na importância do bem-estar, do emprego digno, do respeito pelo ambiente, da igualdade de oportunidades e do respeito pelo ambiente, a igualdade de oportunidades e a inclusão social.

ESTRATÉGIAS →

- Analisar a implementação do ensino superior nas AAA, e identificar as suas principais iniciativas e ações, bem como os instrumentos que permitiram a sua promoção.
- Gerar programas de formação para agentes territoriais de emprego (dinamizadores de ES). (dinamizadores da ES). Dinamizar a inovação na ES em torno de um Hackathon transfronteiriço. do ensino superior.
- Promover as empresas e entidades da ES através de processos de acompanhamento e programas inovadores, como o programa Erasmus+. programas inovadores, como o Programa Erasmus Transfronteiriço para Empreendedores Sociais. Empreendedores Sociais.
- Geração de uma rede transfronteiriça de ES, um Selo que permita o reconhecimento das entidades e uma Plataforma que reconhecimento das entidades e uma Plataforma que dê visibilidade a todos os produtos. Promover-se-ão visibilidade, transparência e comunicação através de campanhas, conferências e assistência e participação em eventos de ensino superior. participação em eventos do ensino superior.

COLABORAÇÃO E COOPERAÇÃO →

- CEEI Bahía de Cádiz;
- Diputación Provincial de Huelva;
- Instituto Provincial de Desarrollo Economico - Cordoba;
- Escuela Andaluza de Economía Social;
- ANJE - Associação Nacional de Jovens Empresários.

PESSOAS E ORGANIZAÇÃO →

- Direção Executiva;
- Unidade de Gestão de Recursos.

ORÇAMENTO →

	Data Início: 31/07/2023		Data Conclusão: 30/06/2025	
	2023	2024	2025	Total (€)
Financiamento				
Sines Tecnopolo (25%)	11 929,19	27 193,35	14 357,90	53 480,44
Interreg POCTEP (75%)	35 787,57	81 580,04	43 073,71	160 441,32
Investimento				
Recursos Humanos	28 733,14	49 256,82	20 523,67	98 513,63
Despesas de Deslocações	2 298,65	3 940,55	1 641,89	7 881,09
Prestação Serviços Externos	12 375,00	40 687,50	32 187,50	85 250,00
Equipamentos	-	7 500,00	-	7 500,00
Custos Indiretos	4 309,97	7 388,52	3 078,55	14 777,04
Total (€)	47 716,76	108 773,39	57 431,61	213 921,76

ESTADO → - Candidatura apresentada.

INDICADORES → - Cooperação com organizações setoriais.

METAS → - 6

DESCRIÇÃO → O Sines Tecnopolo B2B irá capacitar a organização interna e lançar um novo programa de ignição direcionado para a captação de novas ideias de negócio B2B – Business to Business. A capacitação da estrutura interna será centrada na modernização do sistema informático de apoio à gestão da incubadora, acelerando a digitalização dos processos de gestão administrativa.

O programa de ideação contará com sessões estruturadas para que as start-ups obtenham feedback construtivo acerca dos seus projetos. As sessões poderão ser divididas entre workshops temáticos e técnicas, a par de sessões de mentoria.

RESULTADOS ESPERADOS (OBJETIVOS) → O projeto tem como objetivo dar resposta às seguintes necessidades identificadas:

- A modernização e digitalização da organização da incubadora;
- A necessidade de implementar um programa de captação de novos empreendedores e start-ups que dê resposta à dinâmica às novas dinâmicas registadas no Alentejo Litoral.

ESTRATÉGIAS → Sines Tecnopolo B2B ao capacitar a Associação, nomeadamente na sua dimensão tecnológica e no apoio a modelos de negócio assentes no digital, melhorará os serviços prestados e fortalecerá a sua rede de startups incubadas e o alargamento da rede de contactos com mentores, empresas, investidores, instituições de ensino superior e centros de investigação ou inovação tecnológica.

COLABORAÇÃO E COOPERAÇÃO → -

PESSOAS E ORGANIZAÇÃO → - Direção Executiva;
- Unidade de Gestão de Recursos.

ORÇAMENTO → **Data Início:** 01/08/2023 **Data Conclusão:** 30/11/2024

Financiamento	2023	2024	Total (€)
PRR (100%)	68 750,00	81 250,00	150 000,00
Investimento			
Recursos Humanos	25 000,00	45 000,00	70 000,00
Prestação Serviços Externos	10 000,00	24 500,00	34 500,00
Equipamentos	30 000,00	5 000,00	35 000,00
Custos Indiretos	3 750,00	6 750,00	10 500,00
Total (€)	68 750,00	81 250,00	150 000,00

ESTADO → - Projeto aprovado no âmbito do aviso no Aviso 11/C16/2023 da Componente 16 do PRR.

INDICADORES → - Número de startups incubadas, considerando avaliação ex ante e ex post;
- Número de serviços prestados ou mediados a startups.

METAS → - 10 startups incubadas, considerando avaliação ex ante e ex post;
- 6 serviços prestados ou mediados a startups.

DESCRIÇÃO → Processo de atração de investimento para Portugal, através do programa Softlanding auxiliando os investidores/empreendedores no processo de aculturação e na preparação da empresa para a entrada no mercado Português e Europeu.
O programa propõe prestar apoio nos principais passos jurídicos e financeiros do negócio, assim como um espaço físico para acolhimento da sede, fazer a ligação com centros de conhecimento com histórico de especialização na área de interesse e/ou elaborar candidaturas a programas de financiamento.

RESULTADOS ESPERADOS (OBJETIVOS) →

- Promoção de Portugal a empresas em fase de internacionalização localizadas na Grécia, Noruega, Brasil e Europa do Leste;
- Atração de empresas internacionais e estabelecimento da sua sede em Sines;
- Apoiar a internacionalização de empresas portuguesas nos territórios definidos;
- Fomentar a ligação entre centros de Conhecimento de Associados e empresas em fase de internacionalização.

ESTRATÉGIAS →

- Estabelecimento de parcerias com principais Parques Tecnológicos e protocolar um programa de acolhimento mutuo entre parques e incubadoras.

COLABORAÇÃO E COOPERAÇÃO →

- Associação Norueguesa de Algas Marinhas;
- Future Ocean Incubator;
- Invest São Paulo;
- Centro Helénico de Investigação Marinha;
- Instituto de Recursos Biológicos Marinhos e Águas Interiores;
- Parque Científico de Patras.

PESSOAS E ORGANIZAÇÃO →

- Direção Executiva;
- Unidade de Gestão de Recursos.

ORÇAMENTO →

	Data Início: 01/01/2024	Data Conclusão: 31/12/2024
Prestação de Serviços		
Cientes (100%)	50 000,00	50 000,00
Gastos	15 000,00	15 000,00

ESTADO → - A executar.

INDICADORES →

- 4 Protocolos estabelecidos;
- 20 propostas de softlanding apresentadas;
- 12 reuniões entre empresas e centros de conhecimento.

METAS → - Contratualização de 4 programas de softlanding em Portugal.



5.5

RESPONSABILIDADE
SOCIAL

DESCRIÇÃO → NAU é um programa de apoio ao empreendedorismo que visa o desenvolvimento de projetos empresariais em fase de ideia, através da capacitação dos empreendedores e da prestação de serviços de consultoria especializados.
 Para além da capacitação do empreendedor, o programa permite estruturar a ideia de negócio, definir o plano de negócios, acautelar as dificuldades legais e demais desafios e formalidades necessárias para formar uma empresa.
 O NAU é um programa promovido pela EDP Produção, no qual o Sines Tecnopolo é parceiro executante, no âmbito do Futuro Ativo Sines.

RESULTADOS ESPERADOS (OBJETIVOS) → Criação de pelo menos 8 empresas.

ESTRATÉGIAS →

- Plano de Formação para os empreendedores;
- Capacitação dos empreendedores;
- Reuniões com mentores;
- Criação de empresas;
- Acompanhamento a empresas criadas.

COLABORAÇÃO E COOPERAÇÃO →

- Equipa de formadores experientes.

PESSOAS E ORGANIZAÇÃO →

- Direção Executiva;
- Unidade de Gestão de Recursos;
- Unidade de Marketing e Comunicação.

ORÇAMENTO

Data Início: 01/07/2021

Data Conclusão: 24/02/2024

Prestação de Serviços	2021	2022	2023	2024	Total (€)
EDP (100%)	15 285,60	14 379,40	-	5 235,00	34 900,00

ESTADO → - Em execução.

INDICADORES →

- Acompanhamento dos empreendedores;
- Criação de empresas.

METAS → - 8 empresas criadas.

DESCRIÇÃO	→ Iniciativas solidárias dinamizadas e promovidas pelo Sines Tecnopolo no âmbito da responsabilidade e integração social da associação na região.
RESULTADOS ESPERADOS (OBJETIVOS)	→ - Mobilização da comunidade para a contribuição em campanhas de solidariedade social (Ex: Recolha de alimentos, dádiva de sangue, limpeza de praia); - Aumento da notoriedade do Sines Tecnopolo perante a comunidade.
ESTRATÉGIAS	→ - Divulgação nas redes sociais; - Press release.
COLABORAÇÃO E COOPERAÇÃO	→ - Cooperativa Litoral Alentejano Solidário; - Hospital Litoral Alentejano; - Outras Empresas e/ou Instituições da Região.
PESSOAS E ORGANIZAÇÃO	→ - Unidade de Marketing e Comunicação.
ORÇAMENTO	→ -
ESTADO	→ - Em execução.
INDICADORES	→ - Número de pessoas alcançadas.
METAS	→ - 8000 pessoas alcançadas por iniciativa.

→ **SIMIENTE: SEMEANDO OPORTUNIDADES DE ACESSO AO MERCADO DE TRABALHO, ESPECIALMENTE PARA JOVENS E MULHERES EM SITUAÇÃO DE RISCO**

→ **DESCRIÇÃO**

O objetivo do projeto é a implementação de uma série de atividades, concebidas em cooperação entre os seus beneficiários, com o objetivo de melhorar as condições e oportunidades de trabalho das pessoas, principalmente jovens, mulheres e outros grupos com dificuldades de integração, localizados em zonas rurais.

→ **RESULTADOS ESPERADOS (OBJETIVOS)**

Melhorar a sua formação e experiência profissional, promover e apoiar a criação de iniciativas de empreendedorismo social ligadas à economia social, promover o auto-emprego e a criação de empresas lideradas por estes grupos, promover a criação e retenção de jovens talentos qualificados nas zonas rurais, proporcionar oportunidades de mobilidade no espaço de cooperação transfronteiriça para aumentar as possibilidades de desenvolvimento pessoal e profissional dos participantes, e assim contribuir para aliviar o desafio do despovoamento sofrido pelas zonas rurais do espaço de cooperação transfronteiriça.

→ **ESTRATÉGIAS**

- REDE DE COOPERAÇÃO TRANSFRONTEIRIÇA “SIMIENTE” ESPANHA-PORTUGAL: Contempla a organização de Grupos de Trabalho e criação de uma Rede de Cooperação Transfronteiriça, realização de um diagnóstico de situação e plano de ação e ações de divulgação dos resultados obtidos.
- LABORATÓRIO DE EMPREENDEDORISMO SOCIAL TRANSFRONTEIRIÇO E INTRA-EMPREENDEDORISMO “SIMIENTE”: Contempla a criação de uma Rede de Mentores aprovados, a organização de Ações de Formação para a promoção e apoio a iniciativas empreendedoras, e de Ações de Assessoria e Mentoria para a sua implementação.
- ANEXO DE TALENTOS QUALIFICADOS A AMBIENTES RURAIS: Foi concebido para impactar, em três níveis, os jovens em idade precoce, através de programas de sensibilização para o empreendedorismo em centros educativos, práticas de formação para estudantes universitários e outros programas de formação regulamentados em áreas rurais e programas de formação. . voluntariado em áreas rurais para os participantes serem qualificados, a fim de melhorar a sua formação e experiência profissional.
- NTERCÂMBIO RURAL: Contempla a organização de diversos eventos transfronteiriços que possibilitem a mobilidade dos participantes: Um DEMODAY transfronteiriço, um programa de visitas de Estudo para troca de experiências, a organização de uma Feira de Empreendedorismo Rural Feminino e a participação em outras Feiras de promoção da Economia Social e do Empreendedorismo Rural.

→ **COLABORAÇÃO E COOPERAÇÃO**

Instituto do Emprego e do Desenvolvimento Socioeconómico e Tecnológico (IEDT), CEEI BAÍA DE CÁDIS, Fundação Maimona, IPN Incubadora - Associação para o Desenvolvimento de Ideias e Atividades de Incubação de Empresas, Universidade de Cádiz, Fundação Eugénio de Almeida.

→ **PESSOAS E ORGANIZAÇÃO**

- Direção Executiva;
- Unidade de Gestão de Recursos.

→ **ORÇAMENTO**

Data Início: 01/01/2024

Data Conclusão: 30/06/2026

Financiamento	2024	2025	2026	Total (€)
Sines Tecnopolo (25%)	19 806,22	19 352,22	9 668,99	48 827,43
Interreg POCTEP (75%)	59 418,67	58 056,67	29 006,96	146 482,29
Investimento				
Recursos Humanos	35 710,48	35 710,48	17 855,24	89 276,20
Despesas de Deslocações	2 856,84	2 856,84	1 428,42	7 142,10
Prestação Serviços Externos	32 801,00	33 485,00	16 714,00	83 000,00
Equipamentos	2 500,00	-	-	2 500,00
Custos Indiretos	5 356,57	5 356,57	2 678,29	13 391,43
Total (€)	79 224,89	77 408,89	38 675,95	195 309,73

→ **ESTADO**


- Candidatura apresentada.

→ **INDICADORES**

- Cooperação com organizações setoriais.

→ **METAS**

- 6



5.6

PROCESSOS

→ CAPTAÇÃO DE NOVOS ASSOCIADOS

DESCRIÇÃO	→ A estratégia do Sines Tecnopolo impõe a captação de novos associados, que contribuirão para o reforço das relações institucionais.
RESULTADOS ESPERADOS (OBJETIVOS)	→ <ul style="list-style-type: none">- Aumentar a representatividade das diferentes tipologias de entidades constituintes do ecossistema Sines;- Aumentar o capital financeiro e de conhecimento da Associação;- Robustecer a plataforma de interação onde assenta a missão do Sines Tecnopolo.
ESTRATÉGIAS	→ <ul style="list-style-type: none">- Identificação de potenciais novos Associados;- Identificação de oportunidades/necessidades que o Sines Tecnopolo possa potenciar/satisfazer;- Apresentação do Sines Tecnopolo;- Convite.
COLABORAÇÃO E COOPERAÇÃO	→ -
PESSOAS E ORGANIZAÇÃO	→ - Direção Executiva.
ORÇAMENTO	→ -
INDICADORES	→ - Nº de novos associados.
METAS	→ - 1 novo associado.

CERTIFICAÇÃO DGERT

DESCRIÇÃO	<p>O Sines Tecnopolo, no dia 04 de Agosto de 2016, foi certificado como entidade formadora, nas áreas:</p> <ul style="list-style-type: none">090 – Desenvolvimento Pessoal;146 – Formação de Professores;222 – Línguas e Literaturas Estrangeiras;342 – Marketing e Publicidade;344 – Contabilidade e Fiscalidade;345 – Gestão e Administração;482 – Informática na Ótica do Utilizador;522 – Eletricidade e Energia;624 – Pescas;729 – Saúde;811 – Hotelaria e Restauração;840 – Transportes;862 – Segurança e Higiene no Trabalho. <p>De forma a alargar a oferta formativa pretende-se solicitar, junto da DGERT, novas áreas de formação e certificar a oferta formativa à distância.</p>
RESULTADOS ESPERADOS (OBJETIVOS)	<ul style="list-style-type: none">- Certificar 3 (três) novas áreas de formação;- Certificar a formação à distância.
ESTRATÉGIAS	<ul style="list-style-type: none">- Alargar a oferta formativa, solicitando aprovação nas áreas:<ul style="list-style-type: none">223 – Língua e literatura materna;341 – Comércio;861 – Proteção de pessoas e bens;- Elaborar o processo de certificação da formação à Distância junto da DGERT.
COLABORAÇÃO E COOPERAÇÃO	-
PESSOAS E ORGANIZAÇÃO	- Unidade de Ensino e Formação.
ORÇAMENTO	950,00€
INDICADORES	<ul style="list-style-type: none">- N.º de áreas de certificação;- Obter a certificação.
METAS	<ul style="list-style-type: none">- 3 áreas certificadas;- 1 certificação.

CERTIFICAÇÃO IEP

DESCRIÇÃO	O sistema de reconhecimento de entidades formadoras na área da formação Básica em segurança pretende clarificar e explicar o processo de reconhecimento das entidades formadoras e respetivos cursos de formação Básica em Segurança.
RESULTADOS ESPERADOS (OBJETIVOS)	- Renovar a certificação IEP por mais 5 anos.
ESTRATÉGIAS	- Renovação de certificação; - Elaboração de dossier de candidatura; - Análise do dossier de candidatura por parte do IEP; - Auditoria de renovação; - Certificado de renovação do reconhecimento.
COLABORAÇÃO E COOPERAÇÃO	-
PESSOAS E ORGANIZAÇÃO	- Unidade de Ensino e Formação.
ORÇAMENTO	750,00€
INDICADORES	- N.º de certificações.
METAS	- 1 certificação.

DIAGNÓSTICO DE NECESSIDADES DE PROJETOS COLABORATIVOS

DESCRIÇÃO	Identificação de necessidades junto dos clientes e ecomotores, potenciadoras do desenvolvimento de novos projetos.
RESULTADOS ESPERADOS (OBJETIVOS)	- Aumento de número de projetos colaborativos executados.
ESTRATÉGIAS	- Identificação de necessidades; - Elaboração do projeto; - Criação de parcerias; - Identificação de oportunidades de financiamento e submissão.
COLABORAÇÃO E COOPERAÇÃO	-
PESSOAS E ORGANIZAÇÃO	- Direção Executiva; - Unidade de Gestão de Recursos; - Unidade de Ensino e Formação; - Unidade de Marketing e Comunicação.
ORÇAMENTO	-
INDICADORES	- Nº de projetos colaborativos identificados.
METAS	- 10 projetos colaborativos identificados.

MANUTENÇÃO E INTERVENÇÃO NAS INFRAESTRUTURAS

DESCRIÇÃO

- Pintura das fachadas dos três edifícios;
- Reativar o Sistema de climatização/ AVAC;
- Renovação dos espaços verdes;
- Substituição das lâmpadas dos candeeiros exteriores por LED e colocação de pimenteiros a energia solar;
- Trabalhos de impermeabilização na cobertura do edifício I e III, e reabilitação das salas afetadas.

RESULTADOS ESPERADOS (OBJETIVOS)

- Imagem exterior do Sines Tecnopolo mais atrativa;
- Melhorar as condições para os colaboradores e residentes do Sines Tecnopolo;
- Criar condições para eventos no exterior;
- Facilidade no acesso noturno aos edifícios do Sines Tecnopolo para as empresas, visitantes e formandos;
- Redução do custo de energia;
- Retomar a sala antiga do Departamento de Formação.

ESTRATÉGIAS

- Implementação de plano de manutenção dos edifícios;
- Aposta em energia solar;
- Recuperar sistema de climatização;
- Recuperar mais uma sala de 50m² para formação.

COLABORAÇÃO E COOPERAÇÃO

- Câmara Municipal de Sines;
- Outros fornecedores.

PESSOAS E ORGANIZAÇÃO

- Direção Executiva;
- Unidade de Gestão de Recursos.

ORÇAMENTO

Até 100 000,00€

INDICADORES

- Adjudicar melhores propostas;
- Instalação de 8 candeeiros de poste LED;
- Instalação de 8 pimenteiros a energia solar;
- Infiltrações arrançadas;
- Luminárias substituídas;
- Sistema de climatização renovado;

METAS

- 100% de execução.

MARKETING E COMUNICAÇÃO

DESCRIÇÃO	Gestão da atividade de comunicação de todos os projetos, eventos e serviços do Sines Tecnopolo.
RESULTADOS ESPERADOS (OBJETIVOS)	<ul style="list-style-type: none">- Difundir e promover todos os projetos, eventos e serviços do Sines Tecnopolo;- Definir a estratégia de comunicação institucional do Sines Tecnopolo;- Elaborar e implementar procedimentos de comunicação;- Aumentar a presença comunicacional na internet;- Participação em feiras.
ESTRATÉGIAS	<ul style="list-style-type: none">- Definição de estratégias de comunicação institucional;- Definição de estratégias de marketing e comunicação de produtos, serviços e eventos;- Gestão de ferramentas de comunicação - redes sociais e website;- Definição e produção de conteúdos de comunicação (textos e elementos gráficos);- Gestão de clientes (Pesquisa e análise de mercado, elaboração de bases de dados de contactos, marketing direto – telemarketing e email);- Gestão e realização de eventos;- Cobertura de eventos;- Contacto com comunicação social;- Presença nas feiras de relevância a nível regional e nacional;- Apresentação de iniciativas que o Sines Tecnopolo tenha a decorrer.
COLABORAÇÃO E COOPERAÇÃO	<ul style="list-style-type: none">- Comunicação social;- Associados;- Entidades parceiras de projetos, eventos e serviços.
PESSOAS E ORGANIZAÇÃO	<ul style="list-style-type: none">- Unidade de Marketing e Comunicação;- Direção Executiva;- Unidade de Gestão de Recursos;- Unidade de Ensino e Formação.
ORÇAMENTO	- 2 500€ para presença em feiras.
INDICADORES	<ul style="list-style-type: none">- Nº de presenças em feiras;- Nº de contactos efetuados;- Nº de contactos angariados;- Nº de parcerias efetuadas;- Alcance das publicações nas redes sociais;- Taxa de conversão;- Click through rate;- Nº de leads.
METAS	<ul style="list-style-type: none">- 15 presenças em feiras;- 100 contactos efetuados;- 500 contactos angariados;- 5 parcerias efetuadas;- 60000 alcance anual acumulado.

PARCERIAS ESTRATÉGICAS – REFORÇO DAS RELAÇÕES EBN

DESCRIÇÃO	Reforço do relacionamento com outra(s) entidade(s), gerindo conceitos tais como inteligência coletiva.
RESULTADOS ESPERADOS (OBJETIVOS)	<ul style="list-style-type: none">- Reforço dos canais de comunicação com a EBN;- Cimentar o posicionamento regional do Sines Tecnopolo como BIC Alentejo;- Aumentar e dinamizar a rede de contactos internacionais procurando a absorção de conhecimento, boas práticas e criando condições para apoio à exportação assim como à atracção de investimento para a região;- Aumento quantitativo e qualitativo da oferta do Sines Tecnopolo.
ESTRATÉGIAS	<ul style="list-style-type: none">- Continuação de uma política de proximidade e contacto direto com parceiros e com a EBN em si;- Participação em ações conjuntas e trabalho de cooperação com parceiros e EBN em si;- Divulgação de informação/notícias de relevo para o tecido empresarial do Ecosistema Sines, oriundas dos meios de comunicação da EBN;- Participação no congresso anual da EBN.
COLABORAÇÃO E COOPERAÇÃO	<ul style="list-style-type: none">- EBN;- TECPARQUES.
PESSOAS E ORGANIZAÇÃO	<ul style="list-style-type: none">- Direção Executiva;- Unidade de Gestão de Recursos.
ORÇAMENTO	4 750,00€
INDICADORES	<ul style="list-style-type: none">- Nº de parcerias estabelecidas;- Aumento do índice de contactos de montante para jusante (EBN – Sines Tecnopolo).
METAS	<ul style="list-style-type: none">- Cooperar com 10 BIC;- Receber convites para integração de projetos colaborativos por parte da EBN.

PARCERIAS ESTRATÉGICAS - CPLS (COMUNIDADE PORTUÁRIA E LOGÍSTICA DE SINES)

DESCRIÇÃO	Parceria entre a CPLS e o Sines Tecnopolo com vista ao desenvolvimento de ações conjuntas que beneficiem o respetivo desenvolvimento económico e social do Ecossistema de Sines.
RESULTADOS ESPERADOS (OBJETIVOS)	- Participação em projetos de formação e de desenvolvimento económico sustentável, a partilha de conhecimentos e a captação de investimentos.
ESTRATÉGIAS	- Planeamento de ações de formação; - Planeamento de ações comerciais; - Participação em projetos de investigação e desenvolvimento.
COLABORAÇÃO E COOPERAÇÃO	- CPLS - Comunidade Portuária de Sines.
PESSOAS E ORGANIZAÇÃO	- Direção Executiva; - Unidade de Gestão de Recursos.
ORÇAMENTO	-
INDICADORES	- Nº de parcerias estratégicas; - Nº de contactos.
METAS	- Cooperação ativa com a CPLS de modo a aumentar o nº de projetos em conjunto.

PARCERIAS ESTRATÉGICAS - TECPARQUES - ASSOCIAÇÃO PORTUGUESA DE PARQUES DE CIÊNCIA E TECNOLOGIA

DESCRIÇÃO	Reforço do relacionamento com os parceiros da rede "TECPARQUES".
RESULTADOS ESPERADOS (OBJETIVOS)	<ul style="list-style-type: none">- Reforço dos canais de comunicação;- Aumentar e dinamizar rede de contactos, procurando a absorção de conhecimento, boas práticas, e criando condições para apoio ao empreendedorismo e apoio empresarial, assim como à atração de investimento para a região;- Aumento de participação em projetos colaborativos cofinanciados.
ESTRATÉGIAS	<ul style="list-style-type: none">- Política de proximidade e contacto direto com os parceiros;- Participação em ações conjuntas e trabalhos de cooperação com parceiros do TECPARQUES;- Presença em atividades dos parceiros TECPARQUES.
COLABORAÇÃO E COOPERAÇÃO	<ul style="list-style-type: none">- TECPARQUES - Associação Portuguesa de Parques de Ciência e Tecnologia.
PESSOAS E ORGANIZAÇÃO	<ul style="list-style-type: none">- Direção Executiva;- Unidade de Gestão de Recursos.
ORÇAMENTO	-
INDICADORES	<ul style="list-style-type: none">- Nº de parcerias estratégicas;- Aumento do índice de contactos de montante para jusante (TECPARQUES - Sines Tecnopolo).
METAS	<ul style="list-style-type: none">- Cooperar com 3 Parceiros TECPARQUES.

DESCRIÇÃO	Participação no consórcio para a criação de Polo de Inovação Digital integrado na Rede Nacional para acesso à Rede Europeia através de concurso específico a abrir pela Comissão Europeia no âmbito do Programa Europa Digital.
RESULTADOS ESPERADOS (OBJETIVOS)	- Pretende que seja estabelecido como uma rede colaborativa ampla, o que permite congrega uma diversidade de organizações tais como centros de Investigação, Desenvolvimento e Inovação (IDT), Laboratórios de Estado, instituições de ensino superior, empresas e associações empresariais, incubadoras de empresas, e entidades da Administração Pública, representantes dos setores da Economia do Mar, nomeadamente o pescada, indústrias navais, portos, transportes marítimos e logística, o turismo e ainda as áreas emergentes das biotecnologias marinhas e das energias renováveis marinhas, e que se complementam em termos de conhecimentos, tanto na vertente tecnológica e científica, como no âmbito do desenvolvimento de negócios e das empresas.
ESTRATÉGIAS	- Participação no consórcio de constituição do Portugal Blue Digital Hub.
COLABORAÇÃO E COOPERAÇÃO	- Fórum Oceano (entidade líder) e mais 53 entidades presentes na economia do mar (universidades, centro de investigação, empresas, incubadoras e entidades da administração pública.
PESSOAS E ORGANIZAÇÃO	- Direção Executiva; - Unidade de Gestão de Recursos.
ORÇAMENTO	-
INDICADORES	- Nº de parcerias estratégicas; - Criação de uma rede.
METAS	- Participar na rede e obter financiamento para projetos nesta área.

PRODUÇÃO REGULAR DE INFORMAÇÃO DE GESTÃO

DESCRIÇÃO	Para apoio à gestão e à tomada de decisão serão produzidos com a periodicidade exigida, elementos contabilísticos e económicos.
RESULTADOS ESPERADOS (OBJETIVOS)	- Assegurar a sustentabilidade da conceptualização ao encerramento, de cada uma das atividades e projetos.
ESTRATÉGIAS	- Fechos mensais de contabilidade geral com relatório por processo; - Elaboração de relatórios trimestrais da atividade económica/financeira.
COLABORAÇÃO E COOPERAÇÃO	-
PESSOAS E ORGANIZAÇÃO	- Unidade de Gestão de Recursos.
ORÇAMENTO	-
INDICADORES	- Relatórios de execução orçamental, incluindo informação económica e financeira.
METAS	- 3 relatórios trimestrais.

TECNOLOGIAS DE INFORMAÇÃO E COMUNICAÇÃO

DESCRIÇÃO

- TIC;
- Sistema informático;
- Sistema de comunicações.

RESULTADOS ESPERADOS (OBJETIVOS)

- Manter sistema funcional e atualizado;
- Garantir fiabilidade do sistema.

ESTRATÉGIAS

- Atuar de forma preventiva;
- Garantir fiabilidade e segurança dos dados;
- Estar permanentemente atento às novas soluções que permitam a redução de custos.

COLABORAÇÃO E COOPERAÇÃO

- Fornecedores.

PESSOAS E ORGANIZAÇÃO

- Unidade de Gestão de Recursos.

ORÇAMENTO


-

INDICADORES

- Fiabilidade do sistema;
- Satisfação dos colaboradores.

METAS

- Fiabilidade total;
- Satisfação total dos colaboradores.



6

RECURSOS
FINANCEIROS


DEMONSTRAÇÃO DE RESULTADOS PREVISIONAL**RENDIMENTOS E GASTOS**

Vendas e serviços prestados	377 737,20
Subsídios à exploração	1 228 754,72
Fornecimentos e serviços externos	(866 942,77)
Gastos com o pessoal	(795 899,51)
Outros rendimentos e ganhos	258 831,58
Outros gastos e perdas	0,00
Resultado antes de depreciações, gastos de financiamento e impostos	202 481,22
Gastos / reversões de depreciação e de amortização	(83 440,15)
Resultado operacional (antes de gastos de financiamento e impostos)	119 041,07
Juros e gastos similares suportados	(67 313,11)
Resultado antes de impostos	51 727,96
RESULTADO LÍQUIDO DO PERÍODO	51 727,96

**RECEITAS**

RUBRICA	DESIGNAÇÃO	
	RECEITA CORRENTE	
R1	Receita fiscal	
R11	Impostos diretos	
R12	Impostos diretos	
R2	Contribuições para sistemas de proteção social e subsistemas de saúde	
R3	Taxas, multas e outras penalidades	
R4	Rendimentos de propriedade	
R5	Transferências Correntes	
R51	Administrações Públicas	
R511	Administração Central - Estado	→ 184 313,21
R512	Administração Central - Outras entidades	
R513	Segurança Social	
R514	Administração Regional	
R515	Administração Local	
R52	Exterior - UE	→ 783 331,13
R53	Outras	
R6	Venda de bens e serviços	→ 377 737,20
R7	Outras receitas correntes	→ 258 831,58
	RECEITA DE CAPITAL	
R8	Venda de bens de investimento	
R9	Transferências de Capital	
R91	Administrações Públicas	
R911	Administração Central - Estado	
R912	Administração Central - Outras entidades	
R913	Segurança Social	
R914	Administração Regional	
R915	Administração Local	
R92	Exterior - UE	
R93	Outras	
R10	Outras receitas de capital	
R11	Reposição não abatidas aos pagamentos	
	RECEITA EFETIVA (1)	→ 1 604 213,12
	RECEITA NÃO EFETIVA (2)	→ 0,00
R12	Receitas com ativos financeiros	
R13	Receitas com passivos financeiros	
	RECEITA TOTAL (3) = (1)+(2)	→ 1 604 213,12



RUBRICA	DESIGNAÇÃO		
DESPESA CORRENTE			
D1	Despesas Pessoal	→	
D1.1	Remunerações certas e permanentes	→	616 459,21
D1.2	Abonos variáveis ou eventuais	→	41 969,90
D1.3	Segurança Social	→	137 470,40
D2	Aquisição de bens e serviços	→	606 859,94
D3	Juros e outros encargos	→	173 580,24
D4	Transferências correntes		
D41	Administrações Públicas		
D411	Administração Central - Estado		
D412	Administração Central - Outras entidades		
D413	Segurança Social		
D414	Administração Regional		
D415	Administração Local		
D42	Instituições sem fins lucrativos		
D43	Famílias		
D44	Outras		
D5	Subsídios		
D6	Outras despesas correntes		
DESPESA DE CAPITAL			
D7	Investimento		
D8	Transferências de capital		
D81	Administrações Públicas		
D811	Administração Central - Estado		
D812	Administração Central - Outras entidades		
D813	Segurança Social		
D814	Administração Regional		
D815	Administração Local		
D82	Instituições sem fins lucrativos		
D83	Famílias		
D84	Outras		
D9	Outras despesas capital		
D10	DESPESA EFETIVA (1)	→	1 576 339,69
D11	DESPESA NÃO EFETIVA (2)	→	0,00
	Despesa com ativos financeiros		
	Despesa com passivos financeiros		
	DESPESA TOTAL (6) = (4)+(5)	→	1 576 339,69
	SALDO TOTAL (3)-(6)	→	27 873,43
	SALDO GLOBAL (1)-(4)	→	27 873,43





SINESTECNOPOLO
O BIC Alentejo

→ **PLANO DE ATIVIDADES 2024**

ORÇAMENTO 2024

Associação Pró Artes de Sines



ESCOLA das ARTES do ALENTEJO LITORAL

AVENIDA GENERAL HUMBERTO DELGADO, ANTIGA ESTAÇÃO DOS CAMINHOS DE FERRO
4520-105 SINES

Índice

1. APRESENTAÇÃO	2
2. CONSIDERAÇÕES INICIAIS.....	3
3. ORÇAMENTO DE RENDIMENTOS.....	4
3.1. Vendas e prestação de serviços	4
3.2. Subsídios à exploração	5
3.3. Outros rendimentos e ganhos.....	6
4. ORÇAMENTO DE GASTOS	6
4.1. Fornecimentos e serviços externos.....	6
4.2. Gastos com o pessoal	8
4.3. Outros gastos e perdas.....	9
4.4. Gastos e Perdas de Financiamento	9
5. RESULTADO FINANCEIRO GLOBAL	10
5.1. Gastos	10
6. CONSIDERAÇÕES FINAIS	11
7. ANEXO – ORÇAMENTO 2024	12

1. APRESENTAÇÃO

A Associação Pró Artes de Sines deu início de atividade a 01 de outubro de 2008 e desenvolve a sua atividade de acordo com os seguintes CAE's:

Tipo	CAE	Designação
Principal	85520	Ensino de Atividades Culturais
Secundário 1	59200	Atividades de Gravação de Som e Edição de Música
Secundário 2	47784	Comércio a retalho de outros produtos novos em estabelecimento específico

Por sua vez, a Escola das Artes do Alentejo Litoral é um projeto gerido pela Associação Pro Artes de Sines. Foi inaugurada também em 2008 por iniciativa da Câmara Municipal de Sines. Desenvolve atividades de ensino de música e outras artes nos concelhos de Sines e noutros concelhos do Alentejo Litoral. Os serviços da escola estão sedeados no edifício da antiga estação de caminhos de ferro e no edifício da Câmara Velha, que a Câmara Municipal de Sines recuperou no âmbito do Programa de Regeneração Urbana de Sines.

Além da candidatura para as novas instalações da Escola das Artes, a Câmara Municipal realizou outra candidatura para apoio às suas atividades, contemplando projetos de diferentes naturezas, desde as Oficinas de Sensibilização para as Artes a obras de beneficiação do edifício da antiga estação, aquisição de instrumentos musicais, mobiliário, equipamento técnico, etc. É assim de realçar o empenho do Município em encorajar e desenvolver os valores artísticos e culturais da região.

2. CONSIDERAÇÕES INICIAIS

Na sequência do determinado na legislação em vigor e como tem sido tradição desta Associação, apresenta-se o Orçamento para o ano de 2024.

O Orçamento constitui a expressão da previsão da vida financeira da associação, contemplada nas receitas, despesas e meios financeiros.

A elaboração do orçamento permite analisar as diferentes variáveis empresariais da organização para que seja possível fazer uma previsão e um controlo e gestão mais rigorosa. Neste sentido, este orçamento assenta numa previsão de rendimentos e gastos que ocorrerão no ano de 2024, tendo por base informações históricas, nomeadamente, balancetes, demonstrações de resultados e extratos de fornecedores e estimativas futuras.

O objetivo deste orçamento é apoiar a gestão na tomada de decisão pois permite acompanhar o desempenho da entidade e possibilita que quando haja algum desvio do planeado esse desvio possa ser analisado e controlado da forma mais adequada. Outro objetivo é fornecer informação aos demais interessados além da gestão, como sendo, associados e parceiros.

Este orçamento tem uma base anual e permite a todos os envolvidos conhecer as metas e os objetivos para o próximo ano. Mensalmente o plano irá ser revisto de forma a comparar o previsto com o efetivamente realizado e, se necessário, corrigir e redirecionar as ações de forma a assegurar o cumprimento do mesmo.

3. ORÇAMENTO DE RENDIMENTOS

3.1. Vendas e prestação de serviços

Através da sua atividade principal de ensino de atividades culturais a associação obtém rendimentos provenientes de matrículas e mensalidades pagas pelos alunos. As matrículas e mensalidades variam conforme o curso e o regime frequentado, nomeadamente:

a. Ensino artístico especializado

- Curso Iniciação
- Curso Supletivo
- Oficinas da Arte – Regime Livre

b. A Associação obtém ainda rendimentos através das seguintes atividades:

- Musicoterapia Clínica
- Cobrança de taxas de utilização de equipamento
- Quotas

O total das receitas internas previstas para o ano de 2024 é de 59 000,00€, distribuídos pelas rúbricas constantes da tabela apresentada de seguida:

Prestação de Serviços	Orçamento	%
Certificado/Diploma	5 000,00 €	8%
Inscrição em Atividades (Estágios)	7 500,00 €	13%
Musicoterapia Clínica	500,00 €	1%
Propina - Pré-Escolar	7 000,00 €	12%
Propina - Curso Iniciação	13 000,00 €	22%
Propina - Secundário Curso Supletivo	15 000,00 €	25%
Propina - Oficinas Instrumento	5 000,00 €	8%
Quotas	2 000,00 €	3%
Taxa de utilização de equipamento	4 000,00 €	7%
TOTAL	59 000,00 €	100%

Tabela 1 - Previsão vendas e prestações de serviços

O gráfico apresentado de seguida facilita a perceção do peso, em termos percentuais, de cada uma das rubricas indicadas no quadro supra nos rendimentos globais da Associação previstos para o exercício de 2024.

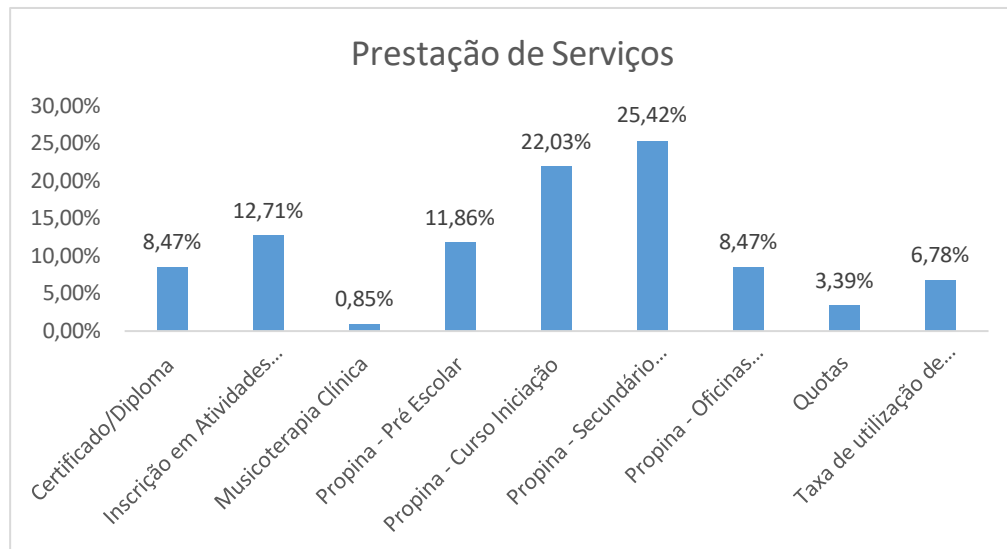


Figura 1 - Gráfico comparativo de prestação de serviços

3.2. Subsídios à exploração

A principal fonte de rendimento da entidade é o subsídio concedido pelo Ministério da Educação, através do Contrato Patrocínio. A Associação conta ainda com o apoio do Município de Sines e do Município de Odemira através do estabelecimento de protocolos de colaboração.

Subsídios à exploração	Orçamento	%
Protocolo de Colaboração CMS e APAS	99 360,00 €	13,79%
Protocolo de Colaboração CMS e APAS - AECS	40 000,00 €	5,55%
Galp	90 000,00 €	12,49%
Repsol	20 000,00 €	2,78%
Protocolo de Colaboração CMO e APAS - AECS	1 500,00 €	0,21%
Protocolo de Colaboração entre a CMO e APAS	40 000,00 €	5,55%
Contrato Patrocínio - DGEstE	357 600,00 €	49,62%
Protocolo de Colaboração entre APAS e KULBENKIAN- GM	42 229,76 €	5,86%
Outros	30 000,00 €	4,16%
Total	720 689,76 €	100%

Tabela 2 - Previsão subsídios à exploração

3.3. Outros rendimentos e ganhos

Em outros rendimentos e ganhos fez-se uma previsão de receita em donativos no valor de 5 000,00€.

4. ORÇAMENTO DE GASTOS

4.1. Fornecimentos e serviços externos

Para garantir a realização da sua atividade a entidade recorre a vários fornecimentos e serviços externos. Ou seja, os fornecimentos e serviços externos não são mais do que as despesas de funcionamento correntes. Nestas despesas correntes incluem-se os gastos em serviços especializados, em materiais, em energia e fluidos, em deslocações, estadas e transportes e ainda a uma série de outros serviços correntes. Prevê-se que estes gastos representem cerca de 15 % dos gastos totais. O principal gasto da entidade está relacionado Serviços Especializados, representando estes cerca de 37,55 % destes gastos totais.

Na página seguinte é apresentada uma tabela com uma previsão detalhada destes gastos.

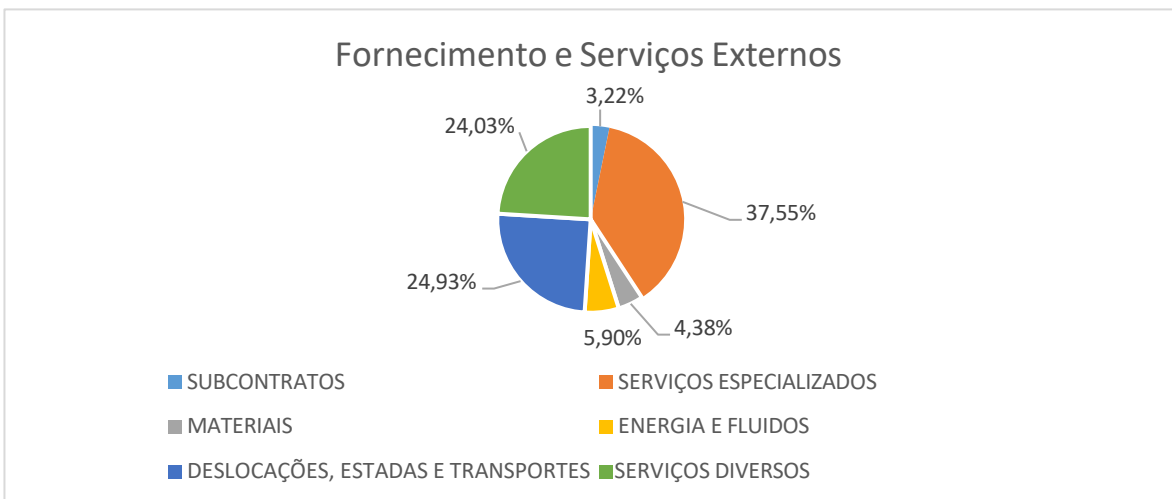


Figura 2 - Gráfico comparativo dos gastos em fornecimentos e serviços externos

Fornecimentos e Serviços Externos	Orçamento	%
SUBCONTRATOS	3 000,00 €	3,22%
SERVIÇOS ESPECIALIZADOS	35 000,00 €	37,55%
Gestão Financeira	18 000,00 €	19,31%
Software Pedagógico	3 000,00 €	3,22%
Vigilância e Segurança	1 500,00 €	1,61%
Publicidade e Propaganda	2 000,00 €	2,15%
Honorários	6 000,00 €	6,44%
Conservação e reparação	2 000,00 €	2,15%
Serviços bancários	2 500,00 €	2,68%
MATERIAIS	4 080,00 €	4,38%
Ferramentas e utensílios de desgaste rápido	1 080,00 €	1,16%
Material de escritório	3 000,00 €	3,22%
ENERGIA E FLUIDOS	5 500,00 €	5,90%
Eletricidade	4 500,00 €	4,83%
Combustíveis	1 000,00 €	1,07%
DESLOCAÇÕES, ESTADAS E TRANSPORTES	23 240,00 €	24,93%
Deslocações e Estadas	3 240,00 €	3,48%
Compensação por Deslocação em Viatura Própria	20 000,00 €	21,45%
SERVIÇOS DIVERSOS	22 400,00 €	24,03%
Aluguer de equipamento	2 000,00 €	2,15%
Comunicação	4 000,00 €	4,29%
CTT	400,00 €	0,43%
Seguros	2 000,00 €	2,15%
Contencioso e notariado	2 000,00 €	2,15%
Despesas de representação	1 000,00 €	1,07%
Limpeza, Higiene e Conforto	4 000,00 €	4,29%
Despesas com atividades	7 000,00 €	7,51%
Total	93 220,00 €	100%

Tabela 3 - Previsão fornecimentos e serviços externos

4.2. Gastos com o pessoal

Atualmente a entidade conta com um total de 31 recursos humanos. Do total 81% correspondem a pessoal docente e 19% a pessoal não docente. Os gastos apresentados no quadro de pessoal encontram-se anualizados pois não está prevista qualquer evolução anual da massa salarial, mantendo-se os preços constantes. Assim foi feita uma previsão para os vencimentos, subsídio de alimentação e encargos sociais, nomeadamente, Segurança Social. O gasto em seguro de acidentes de trabalho e doenças profissionais foi calculado tendo por base a taxa de 1% do salário base. É importante realçar nesta rubrica a diminuição esperada relativamente ao ano anterior justificada pela diminuição do número de colaboradores.

Gastos com Pessoal Docente	Orçamento	%
Vencimento	297 000,00 €	76,24%
Subsídio de alimentação	16 000,00 €	4,11%
Segurança Social	70 537,50 €	18,11%
Seguro	6 000,00 €	1,54%
Total	389 537,50 €	100%

Tabela 4 - Previsão gastos com o pessoal docente

Gastos com Pessoal não Docente	Orçamento	%
Vencimento	90 000,00 €	73,25%
Subsídio de alimentação	10 000,00 €	8,14%
Segurança Social	21 375,00 €	17,40%
Seguro	1 500,00 €	1,22%
Total	122 875,00 €	100%

Tabela 5 - Previsão gastos com pessoal não docente

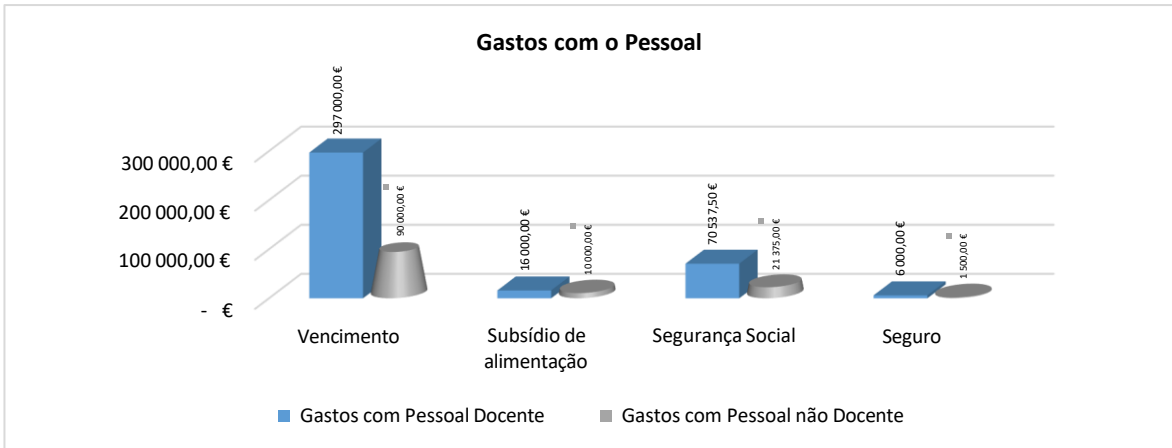


Figura 3- Gráfico comparativo dos gastos com pessoal docente e não docente

4.3. Outros gastos e perdas

Quanto a outros gastos e perdas fez-se uma previsão de que haverá gastos em imposto de selo e taxas, tendo em conta o gasto do ano anterior.

Outros gastos e perdas	Orçamento
Impostos indiretos	5 328,21 €
Imposto do selo	1 003,32 €
IUC	324,89 €
Taxas	4 000,00 €
Quotizações	1 362,50 €
Total	6 690, 71 €

Tabela 6 - Previsão outros gastos e perdas

4.4. Gastos e Perdas de Financiamento

Relativamente a gastos e perdas de financiamento foi feita a seguinte previsão para juros de financiamento obtidos e para juros de mora e compensatórios, relacionados com as amortizações dos processos em execução fiscal tanto da Segurança Social como das Finanças.

Gastos e Perdas de Financiamento	
Juros de financiamentos obtidos	0,00 €
Despesas com passivos financeiros	25,000,00 €
Total	25 000,00 €

Figura 7 - Previsão de gastos e perdas de financiamento

5. RESULTADO FINANCEIRO GLOBAL

5.1. Gastos

Pela análise geral do orçamento verifica-se que os maiores gastos da entidade são a nível de gastos com o pessoal. No próximo ano prevê-se que que a nível de vencimentos brutos, subsídio de alimentação, subsídio de transporte e subsídios de férias e Natal do pessoal docente e não docente, seja gasto cerca de 78% do valor total de Gastos Previsionais, para o Ano 2024, isto é, cerca de 512 412,50 €.

Os gastos em fornecimentos e Serviços externos requerem uma saída de recursos de cerca de 122 875,00 € o que representa cerca de 12% dos gastos totais. A este nível destaca-se, como já referido, os gastos em serviços especializados, nomeadamente honorários, aos quais a entidade necessita de recorrer.

Fez-se ainda uma previsão de 6 690,71€ relacionados com outros gastos e perdas que possivelmente a entidade irá incorrer e de 25 000,00€ para gastos e perdas de financiamento, neste caso com os acordos estabelecidos com o estado.

No total os gastos ascendem a 730 235,71 € de despesa efetiva.

6. CONSIDERAÇÕES FINAIS

Pela análise do orçamento prevê-se para o ano 2024 um resultado orçamental positivo de **54 454,05 €** ou seja, as receitas são suficientes para cobrir os gastos. Assim sendo pode-se concluir que a expectativa para o próximo ano é positiva, conseguindo a entidade alcançar resultados positivos, contrariando a tendência dos últimos anos.

A nível de liquidez, a Associação, conseguirá com o ativo corrente que possui, nomeadamente, através das mensalidades pagas pelos alunos e de recebimentos de outros devedores, fazer face aos seus compromissos no curto-prazo e ainda abater o valor do passivo corrente e não corrente existente atualmente.

Conseguindo a entidade cumprir estes objetivos poderá melhorar a sua autonomia financeira, liquidando dívidas a fornecedores e outros credores, atingindo assim uma maior estabilidade financeira.

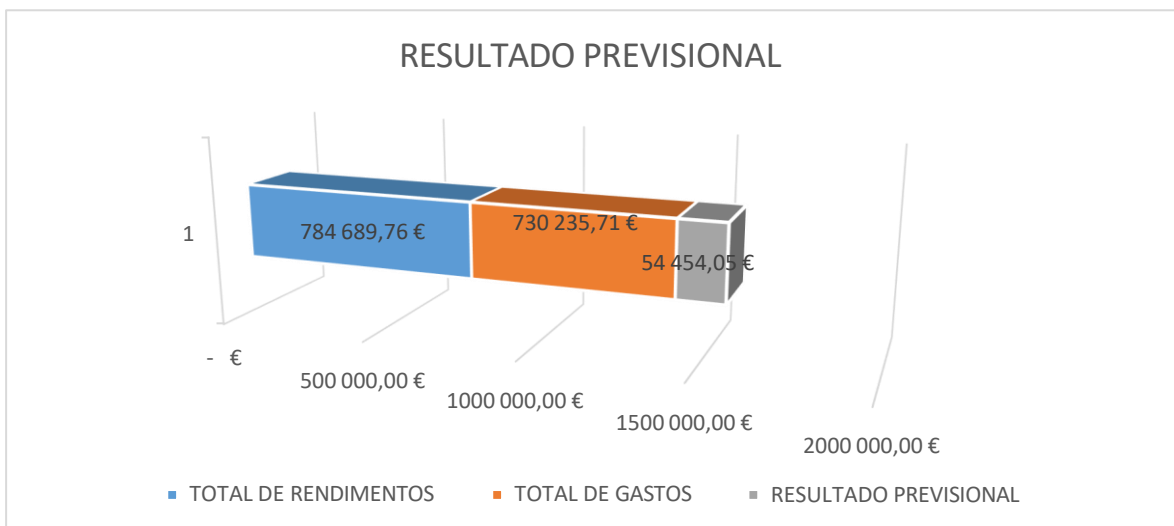


Figura 4 - Gráfico comparativo de rendimentos e gastos

7. ANEXO – ORÇAMENTO 2024

ANO 2024



Rubrica	Designação	Orçamento 2024			Orçamento 2023
		Periodos Anteriores	Periodo	Soma	
Receita corrente				- €	- €
R1	Receita fiscal			- €	- €
R11	Impostos diretos			- €	- €
R12	Impostos indiretos			- €	- €
R2	Contribuições para sistemas de proteção social e subsistemas de saúde			- €	- €
R3	Taxas, multas e outras penalidades			- €	- €
R4	Rendimentos de propriedade			- €	- €
R5	Transferências Correntes			- €	- €
R51	Administrações Públicas			- €	- €
R511	Administração Central - Estado		357 600,00 €	357 600,00 €	326 400,00 €
R512	Administração Central - Outras entidades			- €	- €
R513	Segurança Social			- €	- €
R514	Administração Regional			- €	- €
R515	Administração Local		180 860,00 €	180 860,00 €	181 062,00 €
R52	Exterior - UE			- €	- €
R53	Outras		182 229,76 €	182 229,76 €	90 000,00 €
R6	Venda de bens e serviços		59 000,00 €	59 000,00 €	57 900,00 €
R7	Outras receitas correntes		5 000,00 €	5 000,00 €	5 000,00 €
Receita de capital				- €	- €
R8	Venda de bens de investimento			- €	- €
R9	Transferências de Capital			- €	- €
R91	Administrações Públicas			- €	- €
R911	Administração Central - Estado			- €	- €
R912	Administração Central - Outras entidades			- €	- €
R913	Segurança Social			- €	- €
R914	Administração Regional			- €	- €
R915	Administração Local			- €	- €
R92	Exterior - UE			- €	- €
R93	Outras			- €	- €
R10	Outras receitas de capital			- €	- €
R11	Reposição não abatidas aos pagamentos			- €	- €
Receita efetiva [1]			784 689,76 €	784 689,76 €	660 362,00 €
Receita não efetiva [2]			- €	- €	- €
R12	Receita com ativos financeiros		- €	- €	- €
R13	Receita com passivos financeiros		- €	- €	- €
Receita total [3]=[1]+[2]			784 689,76 €	784 689,76 €	660 362,00 €
Despesa corrente				- €	- €
D1	Despesas com o pessoal			- €	- €
D11	Remunerações certas e permanentes		512 412,50 €	512 412,50 €	380 000,00 €
D12	Abonos variáveis ou eventuais		26 000,00 €	26 000,00 €	31 500,00 €
D13	Segurança social		91 912,50 €	91 912,50 €	84 000,00 €
D2	Aquisição de bens e serviços		93 220,00 €	93 220,00 €	90 620,00 €
D3	Juros e outros encargos			- €	- €
D4	Transferências correntes			- €	- €
D41	Administrações Públicas			- €	- €
D411	Administração Central - Estado			- €	- €
D412	Administração Central - Outras entidades			- €	- €
D413	Segurança Social			- €	- €
D414	Administração Regional			- €	- €
D415	Administração Local			- €	- €
D42	Instituições sem fins lucrativos			- €	- €
D43	Famílias			- €	- €
D44	Outras		6 690,71 €	6 690,71 €	6 690,71 €
D5	Subsídios			- €	- €
D6	Outras despesas correntes			- €	- €
Despesa de capital				- €	- €
D7	Investimento			- €	- €
D8	Transferências de capital			- €	- €
D81	Administrações Públicas			- €	- €
D811	Administração Central - Estado			- €	- €
D812	Administração Central - Outras entidades			- €	- €
D813	Segurança Social			- €	- €
D814	Administração Regional			- €	- €
D815	Administração Local			- €	- €
D82	Instituições sem fins lucrativos			- €	- €
D83	Famílias			- €	- €
D84	Outras			- €	- €
D9	Outras despesas de capital			- €	- €
Despesa efetiva [4]			730 235,71 €	730 235,71 €	592 810,71 €
Despesa não efetiva [5]			25 000,00 €	25 000,00 €	25 000,00 €
D10	Despesa com ativos financeiros			- €	- €
D11	Despesa com passivos financeiros		25 000,00 €	25 000,00 €	25 000,00 €
Despesa total [6]=[4]+[5]			755 235,71 €	755 235,71 €	617 810,71 €
Saldo total [3] - [6]			29 454,05 €	29 454,05 €	42 551,29 €
Saldo global [1] - [4]			54 454,05 €	54 454,05 €	67 551,29 €