



PRESTAÇÃO DE CONTAS

2013



Câmara Municipal de Sines

Índice

Relatório de Gestão

I.	Enquadramento	1
II.	Análise às Grandes Opções do Plano	3
III.	Análise Orçamental.....	5
I.	Receita	5
II.	Despesa.....	9
IV.	Análise Patrimonial	12
I.	Balanço.....	12
II.	Demonstração de resultados.....	13
V.	Contabilidade de custos	15
VI.	Endividamento.....	19
VII.	Lei dos Compromissos e Pagamentos em Atraso - LCPA.....	21
IX.	Aplicação de resultados.....	24

Documentos de Prestação de Contas

Balanço	1
Demonstração de Resultados	3
Mapas de execução orçamental	
Plano Plurianual de Investimentos.....	4
Actividades mais Relevantes.....	11
Resumo do Orçamento.....	20
Orçamento	21
Controlo Orçamental da Despesa por Órgão.....	33
Controlo Orçamental da Despesa por Económica.....	38
Controlo Orçamental da Receita.....	43
Execução Anual do Plano Plurianual de Investimentos.....	48

Execução Anual das Atividades mais Relevantes.....	55
Fluxos de caixa	63
Fluxos de caixa resumido.....	71
Contas de ordem.....	72
Operações de Tesouraria.....	73
Anexos às demonstrações financeiras	
8.1. – Caracterização da entidade.....	75
8.2 – Notas ao balanço e à Demonstração de Resultados.....	77
Modificações ao Orçamento e às Grandes Opções do Plano.....	161
Contratação Administrativa - Situação do Contratos.....	191
Transferências Correntes – Despesa	199
Transferências de Capital – Despesa	202
Subsídios Concedidos	203
Transferências Correntes – Receita	205
Transferências Capital - Receita.....	206
Mapa dos empréstimos.....	207
Mapa de Outras Dívidas a Terceiros.....	208
Outros documentos	
Resumo Diário de Tesouraria	215
Síntese das Reconciliações Bancárias.....	218
Mapa de Fundo de Maneio.....	219
Relação de Emolumentos Notariais e Custas de Execuções Fiscais.....	254
Relação dos Funcionários em Situação de Acumulação de Funções.....	255
Relação Nominal dos Responsáveis.....	257
Mapa das Participações da Entidade.....	258

Anexos

Anexo I – Relatório de Execução do PAEL a 31/12/2013



RELATÓRIO DE GESTÃO

2013



Câmara Municipal de Sines

I. Enquadramento

O ano de 2013 fica marcado pelo fraco crescimento da economia mundial, a rondar os 3%¹, sustentado essencialmente pelo crescimento dos mercados emergentes e das economias em desenvolvimento, nomeadamente as economias asiáticas da China (7,7%) e da Índia (4,4%). No entanto, as economias avançadas, como a norte americana, a canadiana ou a japonesa, não ultrapassaram os 2% de crescimento.

Em termos Europeus, os dados económicos continuam a registar crescimentos anémicos, já que a variação homóloga do PIB, em termos reais, na AE (Área Euro) e na União Europeia (UE) foi 0,5% e 1,0% no 4º trimestre, respetivamente, de acordo com a estimativa rápida divulgada pelo Eurostat².

Em Portugal, os dados disponíveis demonstram um crescimento do PIB de 1,6%, em termos homólogos, no 4º trimestre, de acordo com a estimativa rápida do INE. No conjunto do ano de 2013, a variação registada é de -1,4%.

A taxa de desemprego registada em dezembro de 2013 era de 15,3%, enquanto a população ativa diminui 1,2%. Já o Índice de Preços no Consumidor (IPC) apresentou uma taxa de variação homóloga de 0,2%.

Relativamente à balança comercial de 2013, as exportações aumentaram 4,6%³ e as importações 0,8%, determinando uma taxa de cobertura de 83,6%. De acordo com o Boletim Mensal de Estatística do INE, as exportações cresceram 8,0% relativamente a dezembro de 2012, reflexo da evolução do Comércio Intra-UE e do Comércio Extra-UE.

Em termos de produtos o aumento deveu-se principalmente aos Combustíveis minerais, Veículos e outro material de transporte e produtos Químicos. Destaca-se aqui, o acréscimo verificado nas exportações de Combustíveis e lubrificantes (+44,8%), devido aos produtos transformados, resultado dos investimentos efectuados na refinaria de Sines.

Tabela 1 - Indicadores Económicos

	2012	2013	2014 ⁴
Produto Interno Bruto	-3,2%	-1,4%	0,8%
Consumo Privado	-5,4%	-2,5%	0,1%
Consumo Público	-4,7%	-4,0%	-2,8%
Procura Interna	-6,9%	-3,7%	-0,3%

¹ FMI – World Economic Outlook – January 21, 2014

² INE - Síntese Económica de Conjuntura - Janeiro de 2014

³ INE – Boletim Mensal de Estatística – Janeiro 2014

⁴ Previsão do Governo – Relatório do Orçamento de Estado para 2014

Exportações	3,2%	5,8%	5,0%
Importações	-6,6%	0,8%	2,5%
Índice Harmonizado de preços no consumidor	2,8%	0,6%	1,0%
Taxa de desemprego	15,7%	15,3%	17,7%

O Porto de Sines reforçou a sua posição de maior porto nacional, movimentando cerca de 36,5 milhões de toneladas de mercadorias⁵, o que significa um aumento de 28% relativamente a 2012. Os dois segmentos de carga com maior destaque é o dos graneis líquidos, com um crescimento de 21% e o de carga geral, sector onde se inserem os contentores, com um crescimento de 77%.

Apesar da importante posição geoestratégica de Sines, e da relevância que o nosso Município tem no contexto das exportações nacionais, fruto das indústrias aqui instaladas e do Porto de Sines, a cidade de Sines não tem sido valorizada pelo atual governo, já que é publico a intenção deste de proceder ao encerramento de serviços públicos essenciais, tais como o Tribunal de Sines ou o Serviço de Finanças.

O ano de 2013 fica também marcado pelas eleições autárquicas realizadas a 29 de setembro, que elegeram um novo executivo municipal, de maioria PS. A aposta assumida pelo atual executivo passa pelo rigor das contas municipais, tendo sido dado o primeiro sinal através do Orçamento para o ano de 2014, que é o mais baixo da última década.

No entanto, importa desde já referir, que com a publicação dos novos Regime Jurídico (RJAL) e Regime Financeiro das Autarquias Locais (RFAL), este propósito fica mais difícil, porquanto o Regime Jurídico traz novas competências e responsabilidades para os Municípios, sem a respetiva contrapartida financeira.

Em termos financeiros, o novo RFAL revê a taxa repartição de recursos públicos entre o Estado e os municípios, passando o Fundo de Equilíbrio Financeiro (FEF) a ser constituído por 19,5% da média do IRC, IRS e IVA, em vez dos antigos 25,3%, o que caso a antiga Lei das Finanças Locais (LFL) estivesse a ser cumprida, significava uma redução do FEF em cerca de -23%. No entanto, e atendendo ao facto de a Lei das Finanças Locais não estar a ser cumprida por parte da Administração Central, a redução poderá não ser tão significativa.

Ainda em termos de recursos financeiros, importa referir que o RFAL prevê a extinção do Imposto Municipal sobre Transmissões Onerosas até 31 de dezembro de 2017, o que se traduz noutra diminuição da receita fiscal para os Municípios.

⁵ [http://www.portodesines.pt/pls/portal/do?com=DS;1884518281;111;+PAGE\(2010002\)+K-NOTICIA\(2168\)](http://www.portodesines.pt/pls/portal/do?com=DS;1884518281;111;+PAGE(2010002)+K-NOTICIA(2168));

II. Análise às Grandes Opções do Plano

As Grandes Opções do Plano determinam as linhas de desenvolvimento estratégico da autarquia, e incluem, o Plano Plurianual de Investimentos (PPI) e as Actividades Mais Relevantes (AMR) da gestão autárquica.

Através destes dois documentos podemos aferir quais as orientações estratégicas que os executivos municipais pretendem implementar no município, assim como, a sua execução no final do ano.

O PPI no final de 2013 estava dotado em 20,8 M€, dos quais estavam comprometidos 14,4 M€, e executados 11,3€, o que representa uma taxa de execução⁶ de 55%.

Tabela 2 - Execução do PPI 2013

Designação	Financiamento Previsto	Realizado	Pago	Taxa Realização	Taxa Execução
1. Funções Gerais	1.666.926,35	1.084.098,11	898.700,23	65,04%	53,91%
1.11 Serviços Gerais da Administração Pública	1.666.926,35	1.084.098,11	898.700,23	65,04%	53,91%
2. Funções Sociais	15.666.063,65	10.523.124,54	9.419.419,58	67,17%	60,13%
2.21 Educação	1.240.999,33	916.010,88	901.017,45	73,81%	72,60%
2.23 Segurança e Ações Sociais	119.817,00	114.977,00	114.977,00	95,96%	95,96%
2.24 Habitação e Serviços Coletivos	9.956.812,32	6.143.439,11	5.270.688,92	61,70%	52,94%
2.25 Serviços Culturais, Recreativos e Religiosos	4.348.435,00	3.348.697,55	3.132.736,21	77,01%	72,04%
3. Funções Económicas	3.437.442,00	1.355.036,88	1.021.189,18	39,42%	29,71%
3.32 Indústria e Energia	982.741,00	510.152,97	318.029,03	51,91%	32,36%
3.33 Transportes e Comunicações	2.404.701,00	844.883,91	703.160,15	35,13%	29,24%
3.34 Comércio e Turismo	50.000,00	0,00	0,00	0,00%	0,00%
	20.770.432,00	12.962.259,53	11.339.308,99	62,41%	54,59%

Como podemos verificar no quadro acima, as funções sociais são as que apresentam uma taxa de execução mais elevada, com cerca de 60%. Já no que concerne às funções económicas, estas não atingem os 30% de execução.

⁶ Taxa de execução – Total pago / Financiamento Previsto

Tabela 3 - Evolução das taxas de Execução - 2009/2013

	2009	2010	2011	2012	2013
Taxa de execução do PPI	45,80%	16,43%	22,99%	35,34%	54,59%

No que respeita às AMR's, esta já apresenta uma taxa de execução de 79% e uma taxa de realização de 88%.

Tabela 4 - Execução das AMR's 2013

Designação	Financiamento	Realizado	Pago	Taxa Realização ⁷	Taxa Execução ⁸
1. Funções Gerais	1.476.646,03	1.327.894,77	1.191.813,87	89,93%	80,71%
1.11 Serviços Gerais da Administração Pública	1.360.895,94	1.213.144,68	1.132.063,78	89,14%	83,19%
1.12 Segurança e Ordem Pública	115.750,09	114.750,09	59.750,09	99,14%	51,62%
2. Funções Sociais	1.873.345,34	1.616.337,57	1.532.525,05	86,28%	81,81%
2.21 Educação	187.439,15	156.987,85	151.722,41	83,75%	80,94%
2.23 Segurança e Ações Sociais	168.132,40	140.513,11	105.516,18	83,57%	62,76%
2.24 Habitação e Serviços Coletivos	2.500,00	0,00	0,00	0,00%	0,00%
2.25 Serviços Culturais, Recreativos e Religiosos	1.515.273,79	1.318.836,61	1.275.286,46	87,04%	84,16%
3. Funções Económicas	265.696,00	235.103,33	134.681,12	88,49%	50,69%
3.34 Comércio e Turismo	265.696,00	235.103,33	134.681,12	88,49%	50,69%
	3.615.687,37	3.179.335,67	2.859.020,04	87,93%	79,07%

⁷ Taxa de realização = Total realizado(facturado) / Financiamento

⁸ Taxa de execução = Total Pago / Financiamento

III. Análise Orçamental

I. Receita

Tabela 5 - Evolução da receita no quadriénio 2010-2013

RECEITA	2010	2011	2012	2013	Δ 2012/2013
1. Impostos Diretos	7.654.579	5.823.002	5.605.874	6.726.548	20,0%
Imposto Municipal sobre Imóveis (IMI)	1.939.637	1.919.697	1.976.818	1.962.359	-0,7%
Imposto Único de Circulação	226.504	248.215	284.253	341.220	20,0%
Imp. Municipal Trasmis. Onerosas de Imóveis (IMT)	1.575.308	1.111.803	541.006	788.992	45,8%
Derrama	3.901.936	2.542.598	2.803.797	3.633.977	29,6%
Impostos Abolidos	11.194	688	-	-	0,0%
2. Impostos Indiretos	2.938.473	323.137	380.279	441.376	16,1%
4. Taxas Multas e Outras Penalidades	530.613	586.616	414.646	333.946	-19,5%
5. Rendimentos de Propriedade	528.896	522.381	537.213	517.012	-3,8%
6. Transferências Correntes	3.785.560	3.498.252	5.640.799	6.168.557	9,4%
FEF+FSM+IRS	2.830.690	2.643.830	2.531.739	3.170.415	25,2%
Outras	954.870	854.422	3.109.060	2.998.142	-3,6%
7. Vendas de Bens e Serviços Correntes	3.178.957	3.684.887	3.003.730	2.860.864	-4,8%
8. Outras Receitas Correntes	458.182	666.537	446.127	561.711	25,9%
Total das Receitas Correntes	19.075.262	15.104.811	16.028.668	17.610.014	9,9%
9. Venda de Bens de Investimento	1.131.990	437.170	3.356.852	525.520	-84,3%
10. Transferência de Capital	1.467.848	4.652.280	8.151.166	8.029.464	-1,5%
FEF	1.319.088	1.239.060	1.149.686	574.843	-50,0%
Outras	148.760	3.413.220	7.001.480	7.454.621	6,5%
11. Ativos	-	-	-	605	0,0%
12. Passivos Financeiros	292.227	920.000	700.000	3.778.273	439,8%
13. Outras Receitas Capital	-	-	-	80.471	100,0%
15. Reposições não Abatidas aos Pagamentos	1.811	763	60.983	-	-100,0%
Total das Receitas Capital	2.893.876	6.010.213	12.269.001	12.414.333	1,2%
Total das Receitas	21.969.138	21.115.024	28.297.669	30.024.347	6,1%

A receita total apresenta uma evolução positiva de cerca de 6% em 2013 relativamente a 2012. Verificam-se oscilações positivas acentuadas em rubrica de receita quer correntes quer de capital, a saber:

- I. Imposto Municipal Transmissões Onerosas de Imóveis (IMT) - verifica-se um aumento de 46%, traduzindo-se num acréscimo de 247,99 m€ relativamente ao exercício transato;

- II. Derrama - apresenta uma variação positiva na ordem dos 30%, consubstanciando-se num acréscimo de 830 m€ comparativamente a 2012;
- III. Passivos Financeiros - apresentam um acréscimo acentuado de 440%, devido à adesão ao Programa de Apoio à Economia Local (PAEL), aprovado pela Lei n.º 43/2012, de 28 de Agosto e regulamentado pela Portaria n.º 284-A/2012, de 14 de Setembro, que se traduz na possibilidade de os Municípios, mediante um conjunto de requisitos, se candidatarem a um empréstimo de médio e longo prazo, para fazer face a dívidas vencidas (dívidas com mais de 90 dias, consideradas pagamentos em atraso) até 31 de Dezembro de 2011. O supramencionado empréstimo consubstanciou-se em 3,53 M€.

Das oscilações negativas face ao ano anterior destacam-se os valores arrecadados, nos seguintes capítulos:

- I. 09- Venda de Bens de Investimento, registando-se um decréscimo na ordem dos 84%. No entanto, e analisando o quadriénio, 2012 foi um ano atípico tendo-se realizado a venda do terreno à Sonae que totalizou aproximadamente 3,21 M€;
- II. 10- Transferências de Capital – verifica-se uma variação de 50% face ao ano anterior, dada a afetação percentual que foi feita a este tipo de receita aquando da elaboração do Orçamento Municipal, considerando o disposto no n.º 3 do artigo 25.º da Lei n.º 2/2007, de 15 de janeiro (Lei das Finanças Locais) com a redação introduzida pelo art.º 57.º da Lei n.º 64-B/2011, de 30 de dezembro (Lei do Orçamento do Estado para 2012- LOE 2012) cada município pode decidir da repartição dos montantes referidos na alínea a) do n.º 1 do artigo 19.º da LFL entre receita corrente e de capital, não podendo a receita corrente exceder 80 % do FEF. Desta forma, do total de receita relativa à participação do Município de Sines nos impostos do Estado, que se consubstanciou em 2,87 M€, 80% corresponderam a receita corrente os restantes 20% a receita de capital.

A execução total da receita apresenta uma taxa de 66%, sendo que a execução da receita corrente foi de 85% e a execução da receita de capital de 51%.

Quanto à sua repartição, as receitas correntes representam 59% e as de capital representam 41% no total das receitas.

No que concerne às receitas correntes, destacam-se os impostos diretos com mais de 22% (6,7M€) do total, e as transferências correntes com cerca de 21% (6,2M€).

As receitas de capital são substancialmente repartidas em transferências de capital e passivos financeiros, sendo que ambas as rubricas são receitas conjunturais, pois resultam das transferências ao abrigo de candidaturas do QREN, e da contração de empréstimos.

As receitas próprias⁹ representam 40% do total das receitas.

Tabela 6 - Execução da receita

RECEITA	Dotação	Receita Bruta	% de Execução	% no Total
1. Impostos Diretos	5.493.814	6.726.548	122,44%	22,40%
Imposto Municipal sobre Imóveis (IMI)	1.965.364	1.962.359	99,85%	6,54%
Imposto Único de Circulação	255.721	341.220	133,43%	1,14%
Imp. Municipal Trasmis. Onerosas de Imóveis (IMT)	950.343	788.992	83,02%	2,63%
Derrama	2.321.125	3.633.977	156,56%	12,10%
Impostos Abolidos	1.261	-	0,00%	0,00%
2. Impostos Indiretos	1.432.582	441.376	30,81%	1,47%
4. Taxas Multas e Outras Penalidades	511.450	333.946	65,29%	1,11%
5. Rendimentos de Propriedade	538.232	517.012	96,06%	1,72%
6. Transferências Correntes	6.298.000	6.168.557	97,94%	20,55%
FEF+FSM+IRS	3.170.415	3.170.415	100,00%	10,56%
Outras	3.127.585	2.998.142	95,86%	9,99%
7. Vendas de Bens e Serviços Correntes	3.454.403	2.860.864	82,82%	9,53%
8. Outras Receitas Correntes	3.119.510	561.711	18,01%	1,87%
Total das Receitas Correntes	20.847.991	17.610.014	84,47%	58,65%
9. Venda de Bens de Investimento	7.846.606	525.520	6,70%	1,75%
10. Transferência de Capital	11.796.610	8.029.464	68,07%	26,74%
FEF	574.843	574.843	100,00%	1,91%
Outras	11.221.767	7.454.621	66,43%	24,83%
11. Ativos	25.000	605	2,42%	0,00%
12. Passivos Financeiros	4.723.306	3.778.273	79,99%	12,58%
13. Outras Receitas Capital	20	80.471	402355,00%	0,27%
15. Reposições não Abatidas aos Pagamentos	10	-	0,00%	0,00%
Total das Receitas Capital	24.391.552	12.414.333	50,90%	41,35%
Total das Receitas	45.239.543	30.024.347	66,37%	100,00%

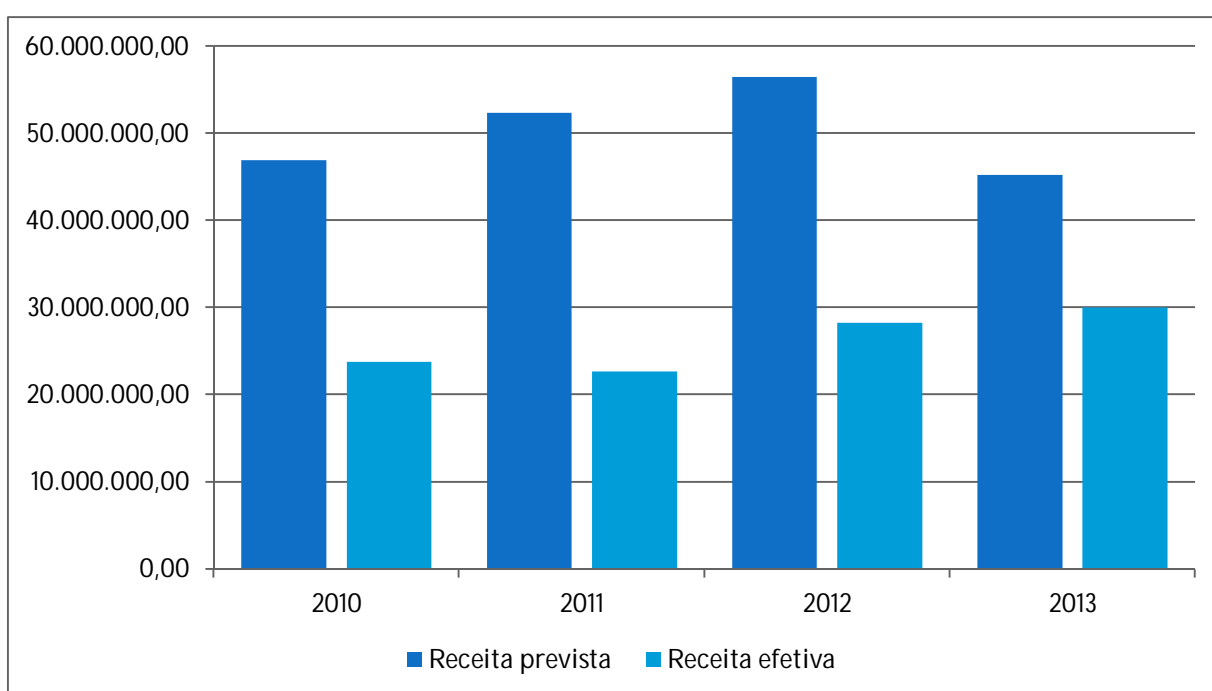
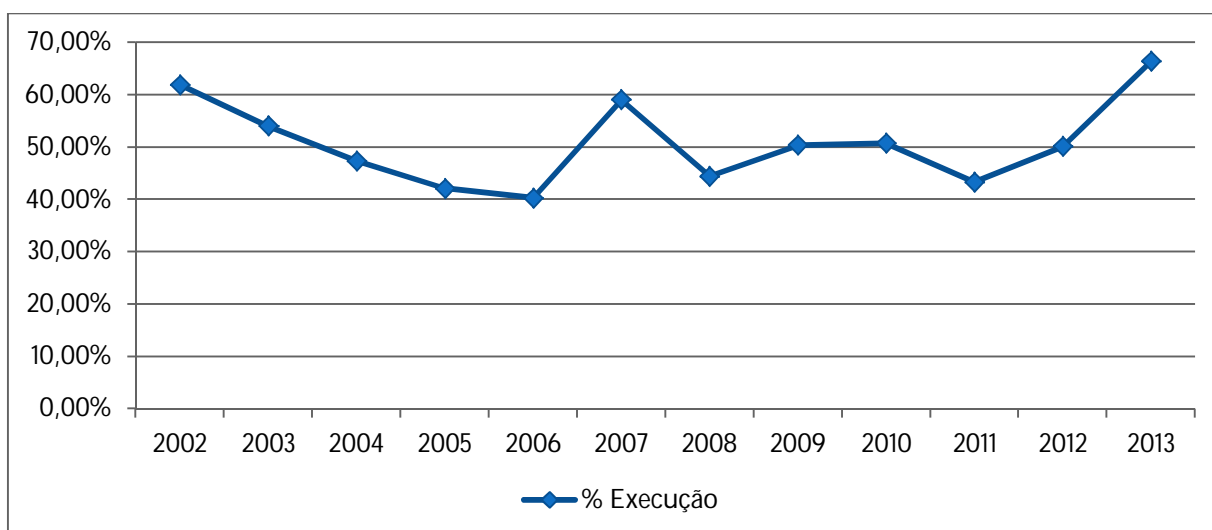
Pelas tabelas 6 e 7 podemos constatar o elevado desfasamento entre a receita prevista e a sua efetiva execução.

Tabela 7 - Taxas de execução 2010-2013

	2010	2011	2012	2013
Receita prevista	46.910.904,77	52.361.241,11	56.475.162,06	45.239.553,33
Receita efetiva	23.790.289,80	22.680.106,42	28.297.669,20	30.024.347,00
% Execução	50,71%	43,31%	50,11%	66,37%

⁹ Receitas Próprias = Total da Receita – Transferências Correntes – Transferências de Capital – Passivos Financeiros

De acordo com o relatório anexo ao Orçamento do Estado para 2014, nas políticas que à administração local diz respeito, o Governo revela que irá envidar o seu esforço para o combate a situações de sobreorçamentação das receitas municipais. Este combate é feito primordialmente através da criação de uma nova regra previsional, que dita que os municípios não podem, na elaboração dos documentos previsionais para 2015, orçamentar receitas respeitantes à venda de bens imóveis em montante superior à média aritmética simples das receitas arrecadadas com a venda de bens imóveis nos últimos 36 meses que precedem o mês da sua elaboração.

Gráfico 1 - Comparação entre o previsto e o realizado 2010-2013

Gráfico 2 - Evolução da taxa de execução da receita 2002-2013


II. Despesa

No que respeita à execução da despesa, a despesa corrente teve uma execução de 80,1% e a despesa de capital de 55,6%, o que corresponde a uma taxa de execução total de 67,1%.

Tabela 8 - Execução da despesa - 2013

DESPESA	Dotação	Comprom.	Tx. Compr.	Realizado	Tx. Realiz.	Pago	Tx. Exec.	% no Total
1 - Despesas com Pessoal	8.471.537	8.013.768	94,60%	8.013.768	94,60%	7.962.009	93,99%	25,94%
Remunerações Certas e Permanentes	6.165.009	6.023.320	97,70%	6.023.320	97,70%	6.023.320	97,70%	19,62%
Abonos Variáveis e Eventuais	379.029	280.631	74,04%	280.631	74,04%	280.631	74,04%	0,91%
Segurança Social	1.927.499	1.709.816	88,71%	1.709.816	88,71%	1.658.057	86,02%	5,40%
2 - Aquisição de Bens e Serviços Correntes	9.340.925	8.330.475	89,18%	7.470.850	79,98%	6.405.435	68,57%	20,87%
3 - Juros e outros encargos	392.722	310.410	79,04%	274.914	70,00%	258.816	65,90%	0,84%
4 - Transferências Correntes	2.794.533	2.605.930	93,25%	2.559.906	91,60%	2.216.722	79,32%	7,22%
5 - Subsídios	87.560	78.814	90,01%	65.801	75,15%	65.801	75,15%	0,21%
6 - Outras Despesas Correntes	295.725	225.460	76,24%	225.372	76,21%	220.175	74,45%	0,72%
Total Despesa Corrente	21.383.001	19.564.857	91,50%	18.610.611	87,03%	17.128.958	80,11%	55,80%
7 - Aquisição de Bens de Capital	20.770.432	14.370.337	69,19%	12.962.260	62,41%	11.339.309	54,59%	36,94%
8 - Transferências de Capital	207.110	108.722	52,50%	108.080	52,18%	84.901	40,99%	0,28%
9 - Activos Financeiros	532.910	14.088	2,64%	0	0,00%	0	0,00%	0,00%
10 - Passivos Financeiros	2.841.000	2.145.091	75,50%	2.145.090	75,50%	2.145.090	75,50%	6,99%
11 - Outras Despesas de Capital	40.100	0	0,00%	0	0,00%	0	0,00%	0,00%
Total Despesa Capital	24.391.552	16.638.238	68,21%	15.215.430	62,38%	13.569.300	55,63%	44,20%
Total da Despesa	45.774.553	36.203.096	79,09%	33.826.040	73,90%	30.698.258	67,06%	100,00%

No ano em análise o total da despesa corrente consubstancia-se em 17,13 M€, e o da despesa de capital em 13,57 M€, verificando-se em ambas um aumento do valor relativamente ao ano transato, representando no cômputo geral da despesa um acréscimo de 13,7%. Este aumento deriva essencialmente dos pagamentos efectuados no âmbito do PAEL, registando-se um aumento significativo de 12,3% nas despesas correntes e de 15,4% nas despesas de capital.

O serviço da dívida¹⁰ no ano de 2013 registou um valor de 2,40M€, que compara com 2,61M€ registados em 2012. Esta discrepância resulta da utilização em 2012 de 750 m€ de empréstimo de curto prazo, enquanto que em 2013 só foram utilizados 250 m€. A esta diferença, acresce o aumento nas amortizações de capital de empréstimos de médio e longo prazo na ordem dos 246 m€.

¹⁰ Serviço da dívida = Passivos Financeiros + Juros e outros encargos

Tabela 8 – Evolução da despesa no quadriénio 2010-2013

DESPESA	2010	2011	2012	2013	%
1 - Despesas com Pessoal	9.254.094	8.679.666	7.466.346	7.962.009	6,6%
Remunerações Certas e Permanentes	7.092.737	6.842.347	5.843.764	6.023.320	3,1%
Abonos Variáveis e Eventuais	564.883	472.299	372.111	280.631	-24,6%
Segurança Social	1.596.474	1.365.020	1.250.471	1.658.057	32,6%
2 - Aquisição de Bens e Serviços Correntes	5.418.053	3.954.160	5.386.736	6.405.435	18,9%
Aquisição de bens	1.300.324	832.294	1.134.089	1.639.783	44,6%
Aquisição de serviços	4.117.729	3.121.866	4.252.647	4.765.653	12,1%
3 - Juros e outros encargos	250.990	363.778	263.162	258.816	-1,7%
4 - Transferências Correntes	2.131.108	1.346.909	1.770.341	2.216.722	25,2%
5 - Subsídios	65.956	144.481	102.752	65.801	-36,0%
6 - Outras Despesas Correntes	208.084	297.606	261.257	220.175	-15,7%
Total das Despesas Correntes	17.328.285	14.786.601	15.250.594	17.128.958	12,3%
7 - Aquisição de Bens de Capital	3.038.854	5.069.454	9.333.640	11.339.309	21,5%
8 - Transferências de Capital	52.325	214.029	45.442	84.901	86,8%
9 - Activos Financeiros	30.000	400.000	10.912	-	-100,0%
10 - Passivos Financeiros	2.655.867	2.821.477	2.349.072	2.145.090	-8,7%
11 - Outras Despesas de Capital	-	200.080	21.437	-	-100,0%
Total das Despesas Capital	5.777.046	8.705.040	11.760.503	13.569.300	15,4%
Total das Despesas	23.105.331	23.491.641	27.011.097	30.698.258	13,7%

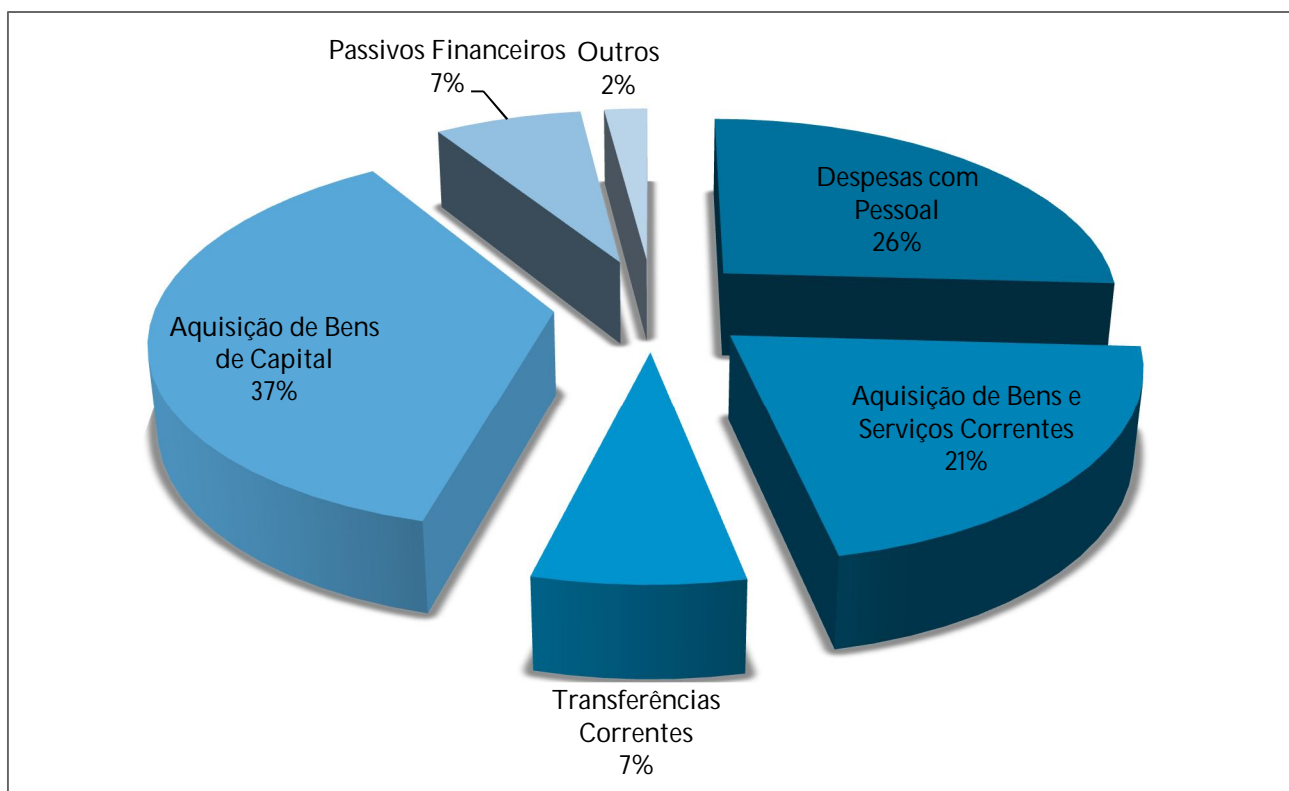
No que respeita ao capítulo 01- Despesas com Pessoal, verifica-se um aumento de aproximadamente 500 m€ relativamente ao ano anterior, sendo de salientar o seguinte:

1. No que se refere ao aumento do valor com Remunerações Certas e Permanentes, este deve-se ao facto de em 2013 terem sido pagos os subsídios de férias e de Natal, no valor de 782,05 m€ (sendo que em 2012 o valor pago foi de apenas 350,04 m€, decorrente da medida excecional de estabilidade orçamental imposta durante a vigência PAEF- Programa de Assistência Económica e Financeira);
2. Verifica-se um decréscimo do valor referente a Abonos Variáveis e Eventuais, dada a alteração da remuneração do trabalho suplementar, igualmente durante a vigência do PAEF, conforme disposto no art.º 45º da Lei n.º 66-B/2012 de 31 de dezembro, Lei Orçamento Estado 2013;
3. As despesas referentes à Segurança Social sofrem um acréscimo de aproximadamente 33% face a 2012, registando-se este aumento na classificação “Contribuições para a Segurança Social”, em concreto no que se refere à contribuição da entidade empregadora para a CGA dada a alteração da taxa aplicada, que aumenta de 15% (praticada em 2012) para 20%.

Relativamente ao capítulo 02- Aquisição de Bens e Serviços, denota-se igualmente um acréscimo de despesa face a 2012, que representa aproximadamente 45% no que respeita a aquisição de bens e 12% no que se refere a serviços.

A redução do valor da despesa relativa ao capítulo 03- Juros e Outros Encargos, que se consubstancia em cerca de 2% deve-se sobretudo à redução dos juros suportados com empréstimos de curto prazo, tendo sido pagos em 2013, 3 m€ face aos 16 m€ pagos em 2012.

Gráfico 3 - Repartição da despesa - 2013



Por último, ressalva-se que foi dado cumprimento ao princípio do equilíbrio orçamental, atendendo a que a receita corrente foi superior à despesa corrente. No entanto, caso o Novo Regime Financeiro das Autarquias Locais, aprovado pela Lei n.º 73/2013, de 3 de setembro, se aplicasse ao ano de 2013, e considerando que o princípio do equilíbrio recebeu uma nova formulação¹¹, estaríamos perante um desequilíbrio orçamental de cerca de 1,89 M€.

¹¹ Novo Princípio do Equilíbrio Financeiro: Receita Corrente Bruta Cobrada ≥ (Despesa corrente + Amortizações médias de empréstimos de médio e longo prazo)

IV. Análise Patrimonial

I. Balanço

O ativo líquido apresenta um valor de 125,44 M€, o que representa um aumento de 14,2%. Regista-se o aumento no imobilizado, derivado nomeadamente dos bens do domínio público, e das imobilizações corpóreas.

Os fundos próprios do Município ascenderam a 60,3 M€, com um resultado líquido negativo de 10,1M€.

O passivo aumenta 25,5%, devido essencialmente à rubrica das provisões e aos acréscimos e diferimentos. De salientar ainda a redução de 35,4% na dívida a terceiros de curto prazo.

Tabela 9 - Balanço 2010-2013

BALANÇO	2010		2011		2012		2013		Δ 2012/2013
	€	%	€	%	€	%	€	%	
ACTIVO									
IMOBILIZADO									
Bens de Domínio Público	24.938.454,79	29,09	28.060.993,98	29,82	37.601.394,57	34,22	41.512.589,58	33,09	10,40%
Imobilizações incorpóreas	987.172,10	1,15	1.374.213,90	1,46	1.570.839,42	1,43	2.060.692,09	1,64	31,18%
Imobilizações Corpóreas	53.107.865,14	61,96	56.355.037,06	59,90	60.538.059,60	55,09	72.364.002,69	57,69	19,53%
Investimentos Financeiros	1.916.990,89	2,24	3.838.436,20	4,08	3.612.848,90	3,29	3.431.911,49	2,74	-5,01%
CIRCULANTE									
Existências	510.513,48	0,60	545.786,60	0,58	528.748,59	0,48	647.259,98	0,52	22,41%
Dívidas de terceiros - curto prazo	2.500.623,29	2,92	3.028.537,63	3,22	3.866.843,56	3,52	3.775.097,23	3,01	-2,37%
Depósitos em instituições financeiras e caixa	1.374.816,94	1,60	587.396,00	0,62	1.907.282,67	1,74	1.312.350,33	1,05	-31,19%
Acréscimos e diferimentos	381.633,22	0,45	298.667,31	0,32	256.818,22	0,23	333.763,57	0,27	29,96%
TOTAL DO ACTIVO	85.718.069,85	100,00	94.089.068,68	100,00	109.882.835,53	100,00	125.437.666,96	100,00	14,16%
FUNDOS PRÓPRIOS									
Património	27.988.803,30	32,65	27.988.803,30	29,75	27.988.803,30	25,47	34.656.373,30	27,63	23,82%
Ajustamentos de partes capital em empresas	-299.938,82	-0,35	1.363.015,26	1,45	1.143.438,74	1,04	1.150.840,16	0,92	0,65%
Reservas	8.440.556,65	9,85	9.953.242,46	10,58	21.770.685,12	19,81	24.764.480,68	19,74	13,75%
Resultados Transitados	2.671.425,32	3,12	6.948.714,84	7,39	6.261.057,92	5,70	9.854.215,57	7,86	57,39%
Resultado líquido do exercício	3.737.826,66	4,36	-930.916,08	-0,99	829.110,18	0,75	-10.110.002,43	-8,06	-1319,38%
TOTAL DOS FUNDOS PROPRIOS	42.538.673,11	49,63	45.322.859,78	48,17	57.993.095,26	52,78	60.315.907,28	48,08	4,01%
PASSIVO									
Provisões para riscos e encargos	2.826.666,38	3,30	2.826.666,38	3,00	3.254.993,15	2,96	10.366.657,18	8,26	218,48%
Dívidas a terceiros - médio e longo prazo	15.956.602,49	18,62	14.031.780,71	14,91	12.643.617,24	11,51	14.201.209,25	11,32	12,32%
Dívidas a terceiros - curto prazo	7.705.452,17	8,99	12.366.807,35	13,14	10.102.257,75	9,19	6.524.888,61	5,20	-35,41%
Acréscimos e diferimentos	16.690.675,70	19,47	19.540.954,46	20,77	25.888.872,13	23,56	34.029.004,64	27,13	31,44%
TOTAL DO PASSIVO	43.179.396,74	50,37	48.766.208,90	51,83	51.889.740,27	47,22	65.121.759,68	51,92	25,50%
TOTAL DOS FUNDOS PROPRIOS E DO PASSIVO	85.718.069,85	100,00	94.089.068,68	100,00	109.882.835,53	100,00	125.437.666,96	100,00	14,16%

II. Demonstração de resultados

A demonstração de resultados apresenta os custos e os proveitos classificados por natureza. No ano de 2013 regista-se uma variação muito acentuada em termos dos resultados líquidos do exercício, passando os mesmos de 829,11 m€, para um resultado negativo de 10,11 M€. Como podemos verificar pelo quadro abaixo, estes resultados advêm da opção de fazer reflectir nas contas do exercício (provisões), por força do princípio da prudência e atendendo ao fator de risco associado, os valores peticionados respeitantes a processos judiciais pendentes.

Concomitantemente, os custos com o pessoal aumentaram 2,57%, derivado essencialmente ao aumento da taxa de contribuição para a CGA por parte da entidade patronal, assim como do pagamento do subsídio de férias aos funcionários. No caso dos fornecimentos e serviços externos, estes reduziram-se em 4,76%.

De salientar ainda o aumento dos custos e perdas financeiros em cerca de 29,86 m€. Destes, 6,2 m€ são referentes a juros cobrados pela Caixa de Crédito Agrícola à taxa de 27%, devido a um descoberto da conta à ordem não autorizado, aquando da prestação do PREDE do mês de Julho.

Tabela 10 - Custos e Perdas 2012-2013

Custos e Perdas	2012	2013	Δ 2012/2013
Custo mercadorias vendidas e das matérias consumidas	573.364,92	619.389,52	8,03%
Fornecimentos e Serviços Externos	4.649.008,07	4.427.699,04	-4,76%
Custos com o Pessoal	12.247.156,12	12.562.213,21	2,57%
Transferências e Subs. Correntes Conced. e prestações sociais	1.784.355,13	1.875.754,97	5,12%
Amortizações do Exercício	2.293.924,88	2.452.914,09	6,93%
Provisões do Exercício	544.818,00	8.322.506,44	1427,58%
Outros Custos Operacionais	0,00	0,00	
Custos e Perdas Operacionais (A)	17.443.619,05	25.832.778,23	48,09%
Custos e Perdas Financeiros	419.508,78	449.372,54	7,12%
Custos e Perdas Correntes (C)	17.863.127,83	26.282.150,77	47,13%
Custos e Perdas Extraordinários	3.222.771,17	3.658.002,44	13,50%
Custos e Perdas Totais (E)	21.085.899,00	29.940.153,21	41,99%
Resultado Líquido do Exercício	829.110,18	-10.110.002,43	-1319,38%
Total Geral	21.915.009,18	19.830.150,78	-9,51%

Relativamente aos proveitos e ganhos do exercício, nota-se um decréscimo das vendas e prestações de serviços em cerca de 57,69 m€, assim como das transferências e subsídios obtidos. Quanto aos proveitos e ganhos financeiros, foram inferiores em 122,98 m€, fruto da diminuição dos ganhos em entidades participadas.

De destacar ainda a diminuição dos proveitos e ganhos extraordinários, cujo valor de 2012 resulta da venda do terreno onde foi instalada a superfície comercial do Grupo Sonae.

Tabela 11 - Proveitos e Ganhos 2012-2013

Proveitos e Ganhos	2012	2013	Δ 2012/2013
Vendas e Prestações de Serviços	3.233.586,99	3.178.897,94	-1,69%
Impostos e Taxas	6.500.145,30	7.110.359,76	9,39%
Variação da Produção			
Trabalhos para a Própria Empresa			
Proveitos Suplementares	19.511,49		-100,00%
Transferências e Subsídios Obtidos	7.414.886,84	7.317.614,87	-1,31%
Outros Proveitos e Ganhos Operacionais	13.934.543,63	14.427.974,63	3,54%
Proveitos e Ganhos Operacionais (B)	17.168.130,62	17.606.872,57	2,56%
Proveitos e ganhos Financeiros	684.911,33	561.928,44	-17,96%
Proveitos e Ganhos Correntes (D)	17.853.041,95	18.168.801,01	1,77%
Proveitos e Ganhos Extraordinários	4.061.967,23	1.661.349,77	-59,10%
Proveitos e Ganhos Totais (F)	21.915.009,18	19.830.150,78	-9,51%
Total Geral	21.915.009,18	19.830.150,78	-9,51%

Quanto aos resultados operacionais, os mesmos registam um valor negativo de 8,23 M€, fruto do explicado anteriormente.

Tabela 12 - Resultados 2012-2013

Resultados	2012	2013	Δ 2012/2013
Resultados operacionais (B-A)	-275.488,43	-8.225.905,66	2885,94%
Resultados financeiros (D-B)-(C-A)	265.402,55	112.555,90	-57,59%
Resultados correntes (D-C)	-10.085,88	-8.113.349,76	80342,66%
Resultados extraordinários (F-D)-(E-C)	839.196,06	-1.996.652,67	-337,92%
Resultados liquido do exercício (F-E)	829.110,18	-10.110.002,43	-1319,38%

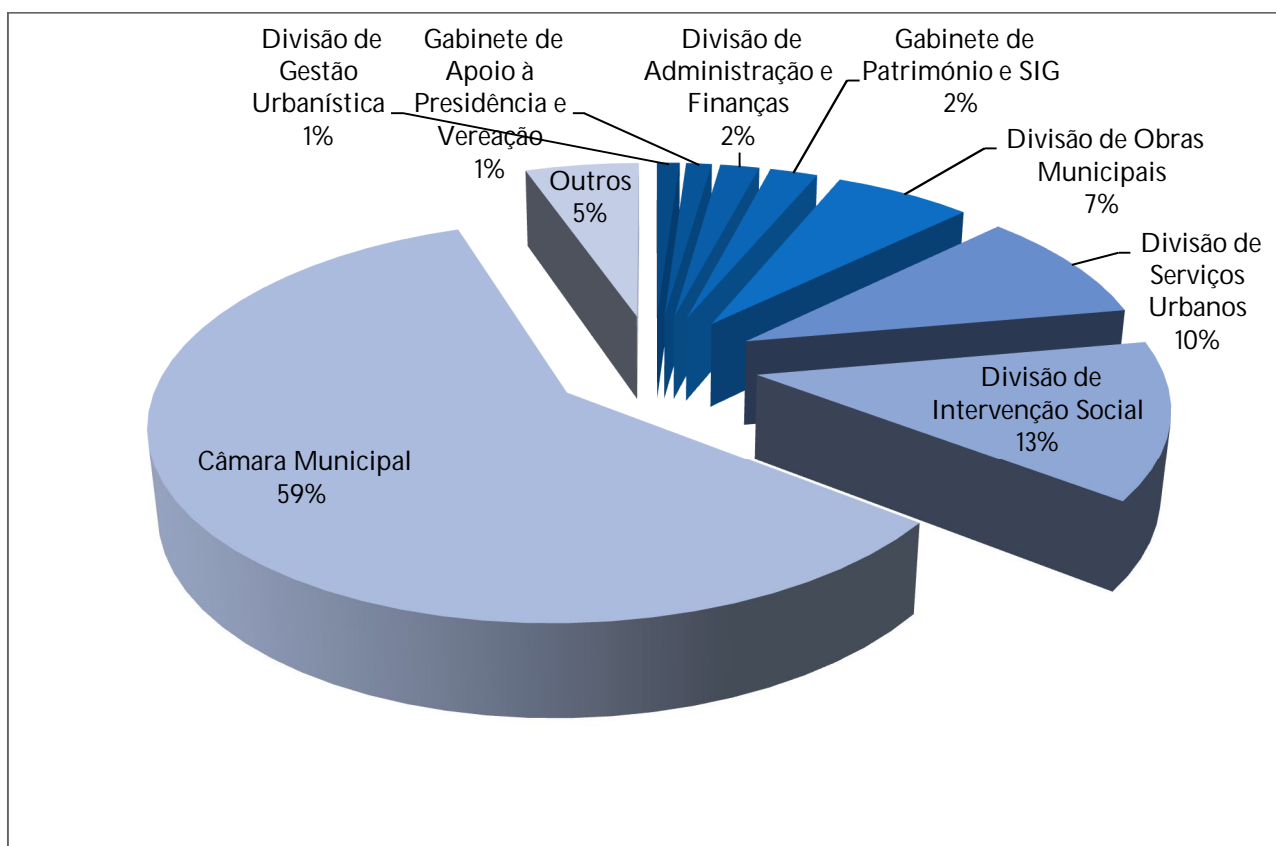
V. Contabilidade de custos

No cumprimento do disposto no ponto 2.8.3. do POCAL, no exercício de 2012 o Município de Sines implementou o sistema de contabilidade de custos. Tendo sido este o ano de arranque, durante o ano de 2013 foram ajustados diversos procedimentos, sendo possível obter dados mais fiáveis a 31 de dezembro, os quais se apresentam de seguida. Importa ainda salientar que os custos com mão de obra e viaturas têm por base valores estimados, o que compromete a validação entre o total de custos imputados na contabilidade de custos com os constantes da demonstração de resultados.

O total dos custos de 2013 cifra-se em 30,07 M€, distribuído pelos diferentes centros de responsabilidade em que se denotam valores mais expressivos na Câmara Municipal com 17,83 M€, na Divisão de Intervenção Social com 3,96 M€, na Divisão de Serviços Urbanos com 2,82 M€ e na Divisão de Obras Municipais com 1,94 M€.

Tabela 13 - Custos por Centro de Responsabilidade 2013

Centro de responsabilidade	Valor
Assembleia Municipal	18.969,46 €
Câmara Municipal	17.831.864,76 €
Gabinete de Apoio à Presidência e Vereação	363.076,77 €
Gabinete de Apoio à Assembleia Municipal	16.690,99 €
Gabinete Jurídico	185.446,24 €
Serviço Municipal de Proteção Civil	8.675,90 €
Serviço de Informação, Divulgação e Imagem	249.271,80 €
Gabinete de Apoio ao Empresário	50.403,17 €
Gabinete de Informática, Telecomunicação e Moderni	192.834,16 €
Gabinete de Veterinária	25.974,77 €
Gabinete de Património e SIG	674.272,74 €
Divisão de Administração e Finanças	553.723,33 €
Unidade de Gestão Financeira	230.080,86 €
Departamento de Gestão Territorial	234.853,23 €
Divisão de Planeamento, Ordenamento do Território	169.064,51 €
Divisão de Gestão Urbanística	322.236,28 €
Departamento de Obras Municipais e Serviços Urbano	226.755,20 €
Divisão de Obras Municipais	1.941.410,13 €
Divisão de Serviços Urbanos	2.819.702,52 €
Divisão de Intervenção Social	3.956.032,77 €
	30.071.339,59 €

Gráfico 4 - Custos por Centro de Responsabilidade 2013


Os custos por centro de responsabilidade subdividem em diversos tipos de custo, a saber:

1. Custos/proveitos não incorporáveis (14,194 M€);
2. Custos diretos a bens ou serviços (15,681 M€);
3. Custos indiretos a bens ou serviços (38,238 m€);
4. Custos indiretos a funções (158,293 m€).

Os custos por funções totalizam 16,7 M€, os quais se distribuem em Funções Gerais com 3,7 M€, as Funções Sociais com 7,3 M€, as Funções Económicas com 2,1 M€ e as Outras Funções com 3,6 M€.

As Funções Gerais são constituídas pelos Serviços Gerais da administração e pela Segurança e ordem públicas. Aqui, o valor quase integral está nos serviços gerais da administração.

Nas Funções Sociais, destaca-se a habitação e serviços colectivos com 3 M€, assim como os Serviços culturais, recreativos e religiosos com 2,7 M€.

Nas Funções económicas, mais de 50% estão afetos aos transportes rodoviários.

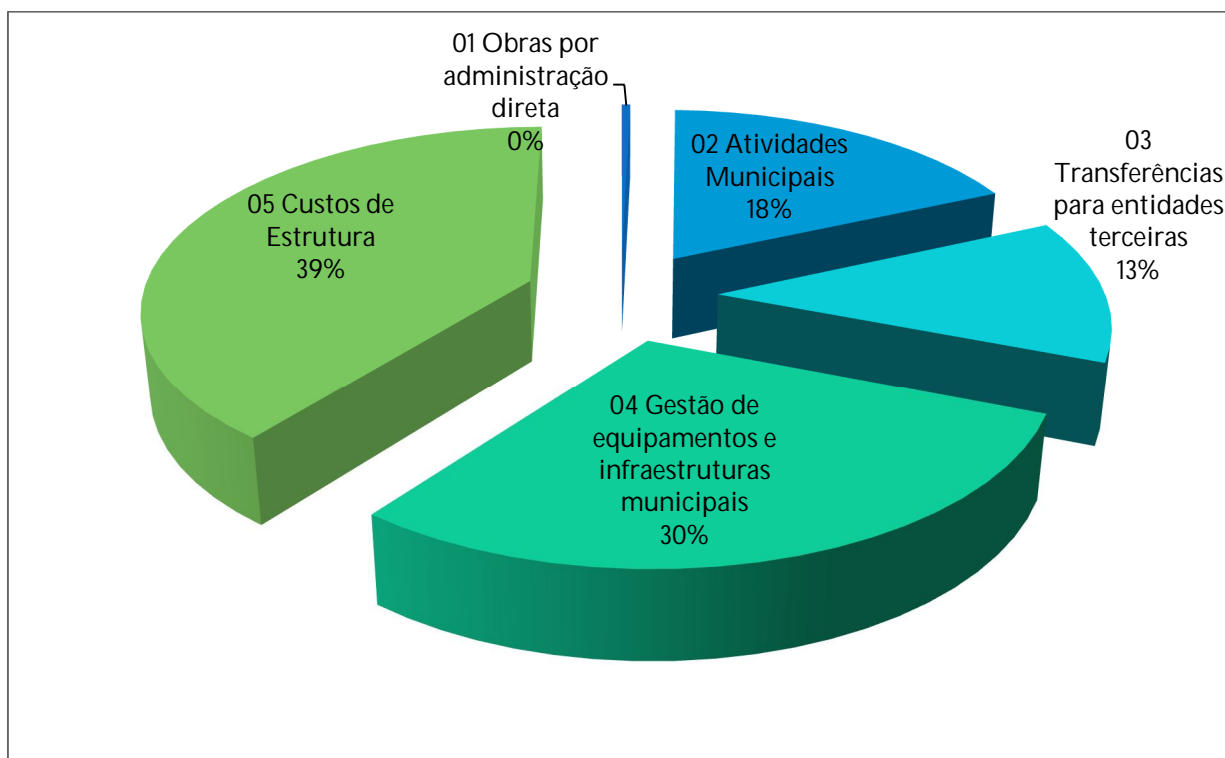
Por último, as Outras Funções, englobam as transferências entre administrações e as diversas não especificadas, onde são afetas as amortizações do exercício.

Tabela 14 - Custos Por Funções

Código	Função	Valor
1	Funções Gerais	3.679.548,67
11	Serviços gerais de administração pública	3.570.650,01
111	Administração geral	3.570.650,01
12	Segurança e ordem públicas	108.898,66
121	Protecção civil e luta contra incêndios	108.898,66
2	Funções sociais	7.324.979,88
21	Educação	1.203.538,73
211	Ensino não superior	1.067.476,85
212	Serviços auxiliares de ensino	136.061,88
22	Saúde	55.986,55
221	Serviços individuais de saúde	55.986,55
23	Segurança e acção sociais	347.579,98
232	Acção social	347.579,98
24	Habitação e serviços colectivos	3.042.039,52
241	Habitação	213.472,62
242	Ordenamento do território	508.321,95
243	Saneamento	291.772,22
244	Abastecimento de água	461.547,23
245	Resíduos sólidos	626.063,06
246	Protecção meio ambiente e conservação da natureza	940.862,44
25	Serviços culturais, recreativos e religiosos	2.675.835,10
251	Cultura	1.809.834,26
252	Desporto, recreio e lazer	862.352,91
253	Outras actividades cívicas e religiosas	3.647,93
3	Funções económicas	2.139.151,52
32	Indústria e energia	422.654,18
33	Transportes e comunicações	1.086.239,01
331	Transportes rodoviários	1.086.239,01
34	Comércio e turismo	452.296,28
341	Mercados e feiras	82.996,78
342	Turismo	369.299,50
35	Outras funções económicas	177.962,05
4	Outras funções	3.550.901,57
42	Transferências entre administrações	1.064.053,75
43	Diversas não especificadas	2.486.847,82
	Total	16.694.581,64

Tabela 15 - Custos por grupo

Grupo	Designação do Grupo	Valor
01	Obras por administração direta	68.684,51
02	Atividades Municipais	2.992.430,15
03	Transferências para entidades terceiras	2.091.158,59
04	Gestão de equipamentos e infraestruturas municipais	4.945.911,97
05	Custos de Estrutura	6.596.396,72
		16.694.581,94

Gráfico 5 - Custos por Grupo


VI. Endividamento

O endividamento do Município de Sines a 31 de Dezembro de 2013 era de 19,96 M€, repartido por 5,76 M€ de curto prazo e 14,20 M€ de médio e longo prazo. Comparativamente a 2012, verifica-se uma redução no total do endividamento de 1,94 M€, dos quais 3,5 M€ no curto prazo.

Tabela 16 - Endividamento 2012-2013

		dez-12	set-13	dez-13	Δ Set/Dez	Δ 2012/2013
Curto Prazo	Fornecedores c/c	2.952.248,02	1.322.239,86	1.123.633,95	-198.605,91	-1.828.614,07
	Fornecedores Imobilizado	2.593.823,37	2.530.247,52	1.582.606,39	-947.641,13	-1.011.216,98
	Credores autarquias locais	771.864,67	387.925,21	366.363,77	-21.561,44	-405.500,90
	Credores diversos	1.890.697,17	1.676.420,94	1.625.004,87	-51.416,07	-265.692,30
	Facturas em conferência	1.054.903,87	1.376.169,20	1.065.153,02	-311.016,18	10.249,15
	Total	9.263.537,10	7.293.002,73	5.762.762,00	-1.530.240,73	-3.500.775,10
M/L Prazo	Empréstimos	12.382.709,12	14.551.316,05	14.015.891,87	-535.424,18	1.633.182,75
	Leasing	260.908,12	203.738,10	185.317,38	-18.420,72	-75.590,74
	Total	12.643.617,24	14.755.054,15	14.201.209,25	-553.844,90	1.557.592,01
Total Geral		21.907.154,34	22.048.056,88	19.963.971,25	-2.084.085,63	-1.943.183,09

Esta redução foi motivada essencialmente pela redução da dívida de curto prazo resultante da contracção do PAEL, e das amortizações efectuadas nos empréstimos de médio e longo prazo.

Do exposto, resultou também a diminuição do prazo médio de pagamentos, que passou de 134 dias em 2012 para os 67 dias em 2013.

Quanto aos limites do endividamento, verifica-se que existe um incumprimento no endividamento de médio e longo prazo, não havendo no entanto qualquer penalização por esta situação, atendendo a que a Lei 2/2007, de 15 de Janeiro foi integralmente revogada pela Lei n.º 73/2013, de 12 de Setembro, não se encontrando este limite previsto na nova Lei.

Tabela 17 - Limites do endividamento 2013

	Limite de endividamento	Endividamento 2013	Comparação	% Util. Limite
Endividamento Liquido	11.351.211,00	6.834.266,32	-4.516.944,68	60,21%
Endividamento M/L Prazo	9.080.968,00	10.025.048,83	944.080,83	110,40%

Gráfico 6 - Evolução do Total do endividamento 2007-2013

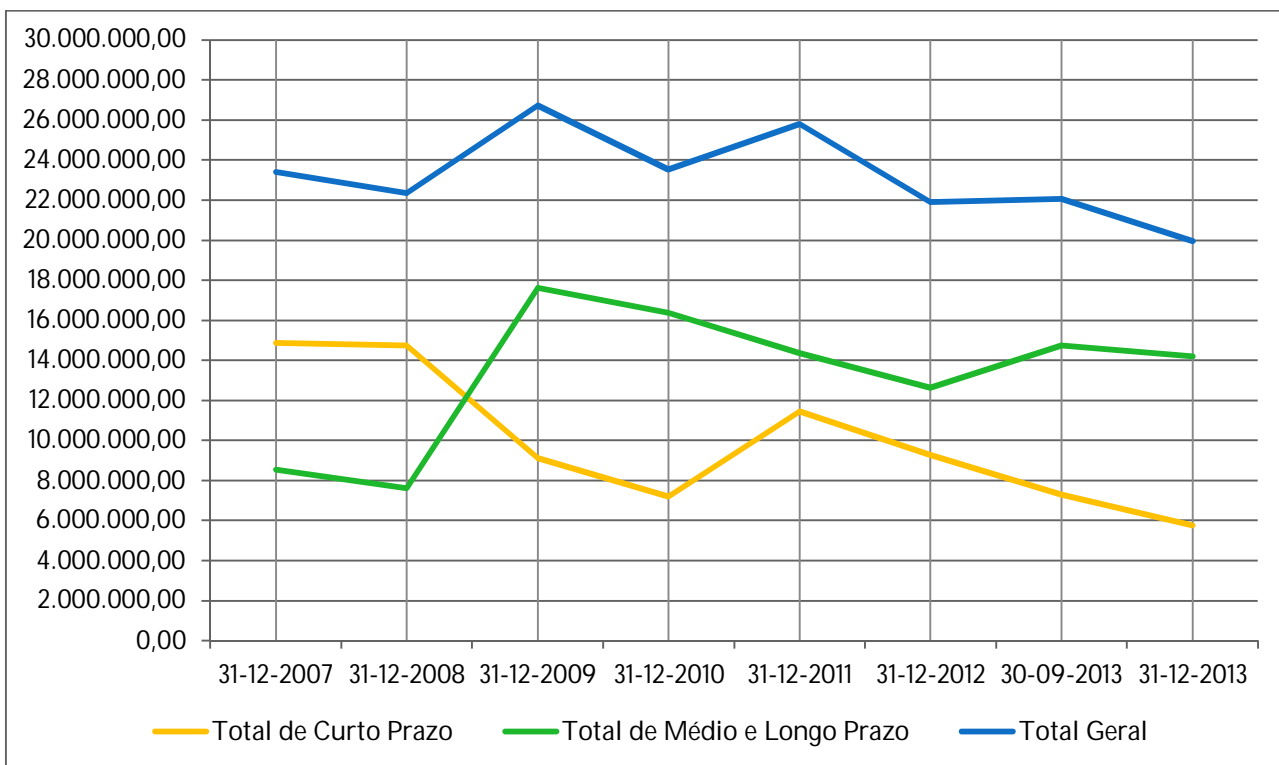
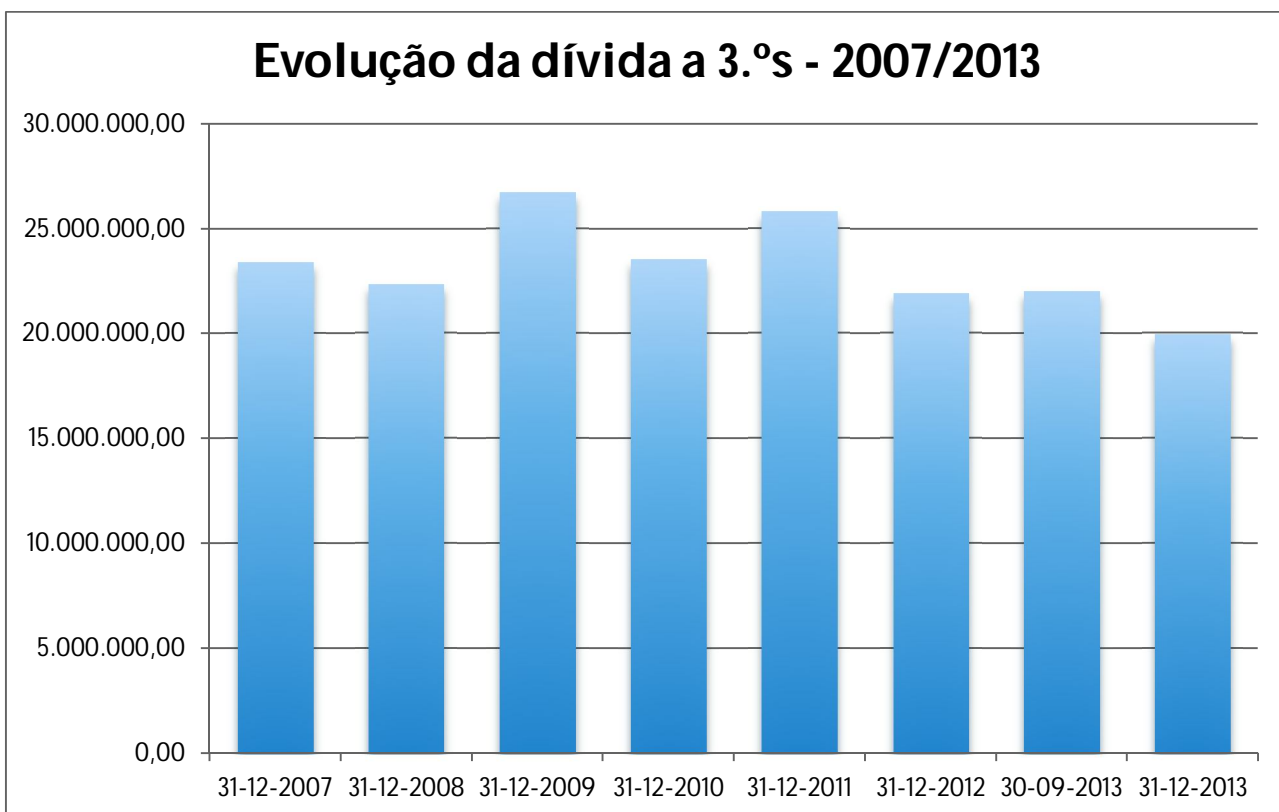


Gráfico 7 - Evolução do Total do endividamento 2007-2013

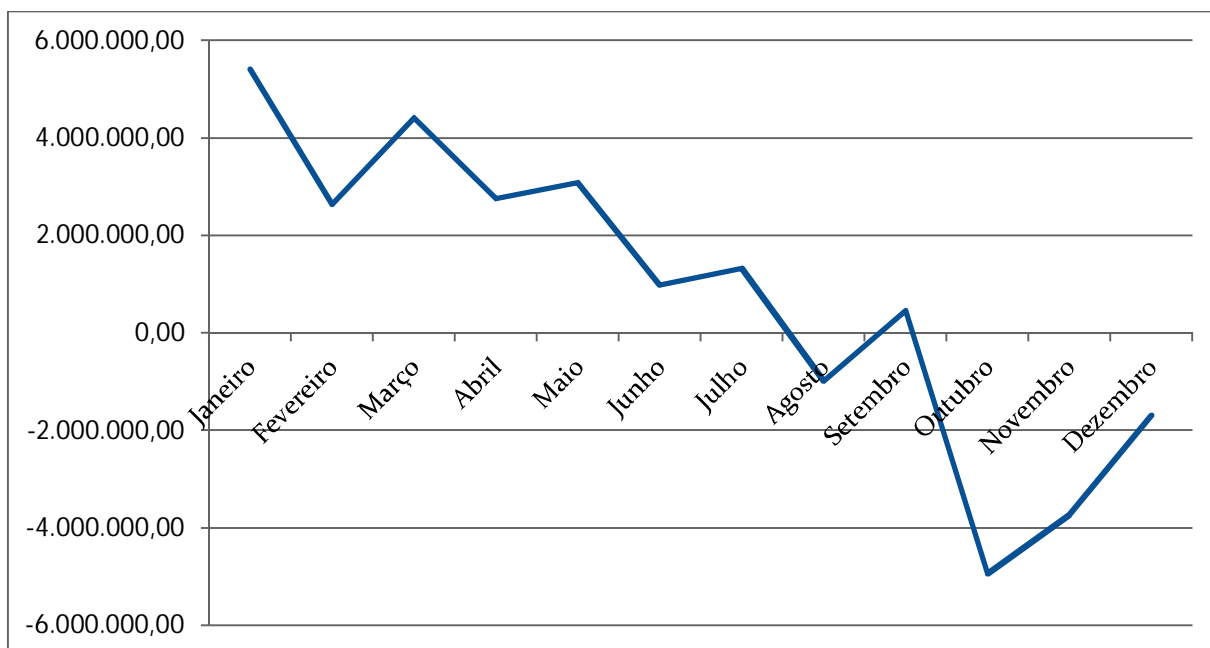


VII. Lei dos Compromissos e Pagamentos em Atraso - LCPA

A Lei n.º 8/2012, de 21 de fevereiro - Lei dos Compromissos e dos Pagamentos em Atraso, doravante abreviadamente designada LCPA, veio estabelecer regras relativas à assunção de compromissos e aos pagamentos em atraso das entidades. Nos termos e para os efeitos do disposto no artigo 14.º da referida Lei, foi publicado o Decreto-Lei n.º 127/2012, de 21 de junho, com os procedimentos necessários à aplicação da mesma e à operacionalização da prestação de informação.

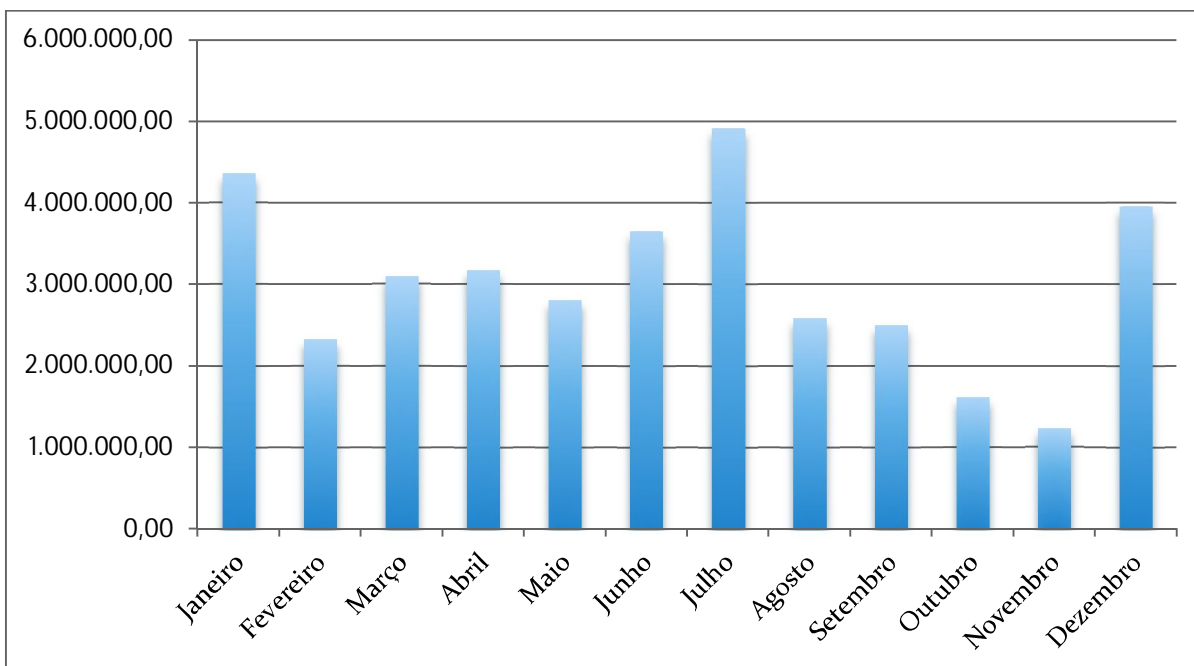
Nos termos da LCPA, os compromissos assumidos não podem ultrapassar os fundos disponíveis, pelo que importa aferir se esta disposição foi cumprida.

Gráfico 8 - Fundos disponíveis - 2013



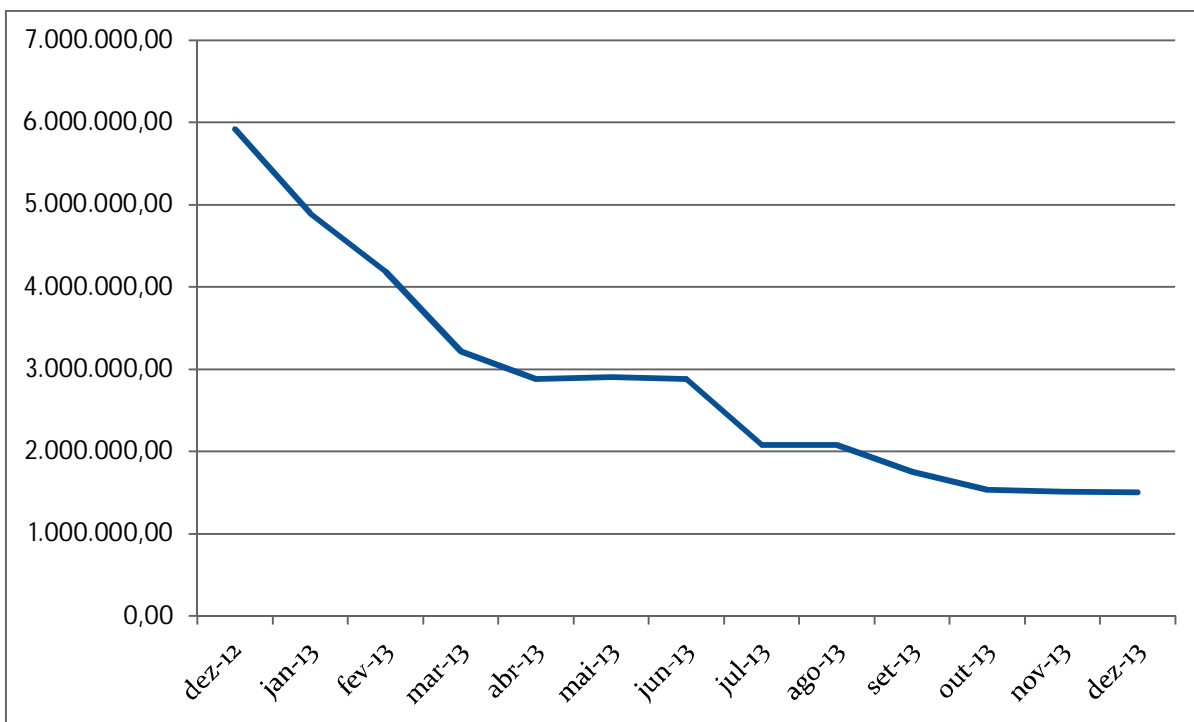
Como podemos verificar pelo gráfico acima, nos meses de Agosto, Outubro, Novembro e Dezembro, o valor do cálculo dos fundos disponíveis foi negativo, pelo que não foi dado cumprimento ao disposto na LCPA. O principal motivo da insuficiência de fundos disponíveis no último trimestre do ano de 2013 deriva essencialmente do agendamento dos compromissos assumidos, que no mês de dezembro ascenderam a cerca de 4 milhões de euros.

Gráfico 9 - Valor dos agendamentos de compromissos - 2013



Ressalva-se no entanto que o princípio fundamental subjacente à LCPA, e constante do artigo 7.º da lei, é que a execução orçamental não pode conduzir, em qualquer momento, a um aumento dos pagamentos em atraso. Assim, importa referir que, ao contrário do ano de 2012, no ano de 2013 este princípio foi cumprido.

Gráfico 10 - Evolução dos pagamentos em atraso - 2013



VIII. Factos relevantes ocorridos após encerramento do exercício

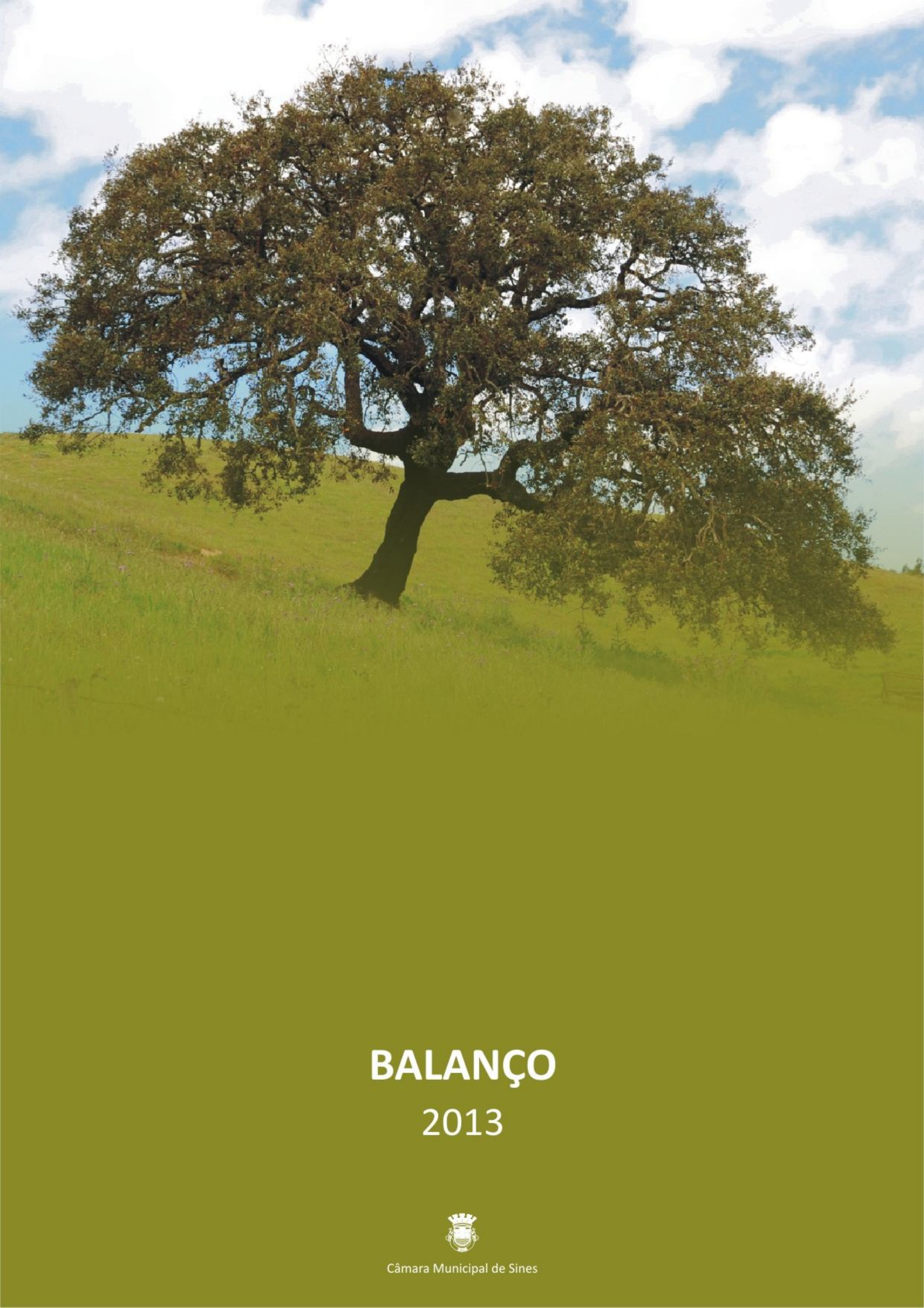
Não ocorreram posteriormente ao encerramento do exercício factos materialmente relevantes que ponham em causa a expressão das demonstrações financeiras que acompanham este Relatório de Gestão ou que mereçam especial referência neste capítulo, importando no entanto referir os seguintes acontecimentos:

1. No início do mês de janeiro foi implementado o Sistema de Gestão de Faturação do Município de Sines, dando-se assim cumprimento às disposições legais constantes no Decreto-Lei n.º 197/2012, de 24 de agosto e Decreto-Lei n.º 198/2012, de 24 de agosto;
2. O Município de Sines foi notificado no passado mês de Fevereiro pela DGAL que devido ao incumprimento da redução dos pagamentos em atraso no ano de 2012, incorre numa redução do valor das transferências do Orçamento do Estado de 783.739,85€;

IX. Aplicação de resultados

Após análise do Balanço e da Demonstração de Resultados e em conformidade com o Decreto-Lei nº 54-A/99, de 22 de Fevereiro, que se encontram anexos ao presente documento, e de acordo com o determinado no nº 2.7.3 do mesmo diploma legal, propõe-se que:

1. O resultado líquido negativo de -10.110.002,43 € (dez milhões, cento e dez mil e dois euros e quarenta e três cêntimos) seja transferido para a conta 59 – Resultados Transitados (Pocal 2.7.3.2).



BALANÇO

2013



Câmara Municipal de Sines

Balanço

Município de Sines

Ano: 2013

(designação da autarquia local)

(unidade: €)

Cód. Contas POCAL	ACTIVO	2013			2012
		AB	AP	AL	AL
	IMOBILIZADO				
	Bens de Domínio Público				
451	Terrenos e recursos naturais	7.154.473,44		7.154.473,44	7.154.441,89
452	Edifícios	255.504,76	11.178,31	244.326,45	247.520,25
453	Outras construções e infra-estruturas	46.621.933,70	24.209.882,76	22.412.050,94	17.425.684,79
455	Bens do património histórico, artístico e cultural	1.086.078,64	36.013,43	1.050.065,21	1.057.349,93
459	Outros bens de domínio público	655.220,03	377.541,65	277.678,38	2.127,99
445	Imobilizações em curso	10.373.995,16		10.373.995,16	11.714.269,72
446	Adiantamentos por conta de bens de domínio				
	Sub-total...	66.147.205,73	24.634.616,15	41.512.589,58	37.601.394,57
	Imobilizações incorpóreas				
431	Despesas de instalação				
432	Despesas de investigação e desenvolvimento	710.162,50	357.166,96	352.995,54	229.242,43
433	Propriedade industrial e outros direitos				
443	Imobilizações em curso	1.707.696,55		1.707.696,55	1.341.596,99
449	Adiantamentos por conta de imobilizações incorpóreas				
	Sub-total...	2.417.859,05	357.166,96	2.060.692,09	1.570.839,42
	Imobilizações Corpóreas				
421	Terrenos e recursos naturais	34.275.228,33		34.275.228,33	25.257.067,10
422	Edifícios e Outras Construções	32.048.043,52	2.862.826,30	29.185.217,22	26.135.305,28
423	Equipamento básico	7.500.216,08	5.841.881,76	1.658.334,32	1.709.371,90
424	Equipamento de transporte	2.202.555,73	1.794.541,12	408.014,61	500.454,06
425	Ferramentas e utensílios	134.584,20	108.665,18	25.919,02	31.560,10
426	Equipamento administrativo	905.296,38	606.423,88	298.872,50	270.755,37
427	Taras e vasilhame	7,98	7,98		
429	Outras imobilizações corpóreas	830.526,75	295.923,59	534.603,16	553.142,05
442	Imobilizações em curso	5.977.813,53		5.977.813,53	6.080.403,74
448	Adiantamentos por conta de imobilizações				
	Sub-total...	83.874.272,50	11.510.269,81	72.364.002,69	60.538.059,60
	Investimentos Financeiros				
411	Partes de Capital	3.401.126,78		3.401.126,78	3.576.403,54
412	Obrigações e títulos de participação	4.985,01		4.985,01	4.985,01
414	Investimentos em imóveis	29.335,03	3.535,33	25.799,70	26.166,42
415	Outras aplicações financeiras				
441	Imobilizações em curso				5.293,93
447	Adiantamentos por conta de investimentos				
	Sub-total...	3.435.446,82	3.535,33	3.431.911,49	3.612.848,90
	CIRCULANTE				
	Existências				
36	Matérias-primas, subsidiárias e de consumo	664.344,20	17.084,22	647.259,98	528.748,59
	Sub-total...	664.344,20	17.084,22	647.259,98	528.748,59
	Dívidas de terceiros - curto prazo				
28	Empréstimos concedidos	10.341,80		10.341,80	
211	Clientes, c/c	107.137,90		107.137,90	493.168,51
212	Contribuintes c/c	743,49		743,49	294.696,98
213	Utentes c/c	466.082,49		466.082,49	952.742,62
214	Clientes, contribuintes e utentes				
218	Clientes, contribuintes e utentes cob. Duvidosa	2.060.245,10	2.039.269,13	20.975,97	
251	Devedores pela Execução do Orçamento				
229	Adiantamentos a fornecedores	46.153,83		46.153,83	
2619	Adiantamentos a fornecedores de imobilizado	72.950,80		72.950,80	274.678,21
24	Estado e outros entes públicos	19.928,58		19.928,58	13.742,17
262;263; 267;268	Outros devedores	3.030.782,37		3.030.782,37	1.837.815,07
	Sub-total...	5.814.366,36	2.039.269,13	3.775.097,23	3.866.843,56
	Depósitos em instituições financeiras e caixa				
12	Depósitos bancários	1.310.886,03		1.310.886,03	1.907.282,67
11	Caixa	1.464,30		1.464,30	
	Sub-total...	1.312.350,33		1.312.350,33	1.907.282,67
	Acréscimos e diferimentos				
271	Acréscimos de proveitos	322.284,38		322.284,38	237.795,34
272	Custos diferidos	11.479,19		11.479,19	19.022,88
	Sub-total...	333.763,57		333.763,57	256.818,22
	Total de amortizações		36.505.588,25		
	Total de provisões		2.056.353,35		
	Total do activo	163.999.608,56	38.561.941,60	125.437.666,96	109.882.835,53

Balanço

Município de Sines

Ano: 2013

(designação da autarquia local)

(unidade: €)

Cód. Contas POCAL	FUNDOS PRÓPRIOS E PASSIVO	2013	2012
	FUNDOS PRÓPRIOS		
51	Património	28.109.213,30	27.988.803,30
55	Ajustamentos de partes capital em empresas	1.150.840,16	1.143.438,74
56	Reservas de Reavaliação		
	Reservas:		
571	Reservas legais	474.937,23	433.481,67
572	Reservas estatutárias		
573	Reservas contratuais		
574	Reservas livres		
575	Subsídios		
576	Doações	592.130,17	108.050,17
577	Reservas decorrentes de transferência de activos		
578	Reservas decorrentes de modificações patrimoniais	30.244.573,28	21.229.153,28
59	Resultados Transitados	9.854.215,57	6.261.057,92
88	Resultado líquido do exercício	-10.110.002,43	829.110,18
	Total do capital próprio	60.315.907,28	57.993.095,26
	PASSIVO		
292	Provisões para riscos e encargos	10.366.657,18	3.254.993,15
	Sub-total...	10.366.657,18	3.254.993,15
	Dívidas a terceiros - médio e longo prazo		
2312	Dívidas a instituições de crédito	14.015.891,87	12.382.709,12
2613	Leasing	185.317,38	260.908,12
	Sub-total...	14.201.209,25	12.643.617,24
	Dívidas a terceiros - curto prazo		
2311	Empréstimos de curto prazo		
221	Fornecedores, c/c	1.169.787,78	2.952.248,02
228	Fornecedores, fact. Recepção confer	727.972,56	858.938,85
217	Clientes e utentes c/ cauções		
2611	Fornecedores de imobilizado, c/c	821.389,96	2.071.801,45
24	Estado e outros entes públicos	106.795,33	144.377,28
264	Administração autárquica	136.029,11	403.582,08
262/263	Outros Credores	823.566,18	1.110.644,92
267/268			
2618	Fornecedores de imobilizado, Facturas em recepção	337.180,46	195.965,02
265	Credores por subscrições não liberadas	1.568.000,00	1.568.000,00
2614	Factoring	834.167,23	796.700,13
	Sub-total...	6.524.888,61	10.102.257,75
	Acréscimos e diferimentos		
273	Acréscimo de custos	1.300.115,55	840.356,35
2745	Proveitos diferidos	32.728.889,09	25.048.515,78
	Sub-total...	34.029.004,64	25.888.872,13
	Total do passivo	65.121.759,68	51.889.740,27
	Total do capital próprio e passivo	125.437.666,96	109.882.835,53


AB=Activo Bruto; AP=Amortizações e Provisões Acumuladas; AL=Activo Líquido

Órgão executivo

Em _____ de _____ de _____

Órgão deliberativo

Em _____ de _____ de _____



DEMONSTRAÇÃO DE RESULTADOS

2013



Câmara Municipal de Sines

Demonstração de Resultados

Município de Sines

Ano: 2013

(designação da autarquia local)

(unidade: €)

Cód. Contas POCAL		Exercício		Exercício	
		2013		2012	
CUSTOS E PERDAS					
61	Custo mercadorias vendidas e das matérias consumidas				
	Mercadorias				
	Matérias	619.389,52	619.389,52	573.364,92	573.364,92
62	Fornecimentos e Serviços Externos	4.427.699,04		4.649.008,07	
	Custos com o Pessoal				
641+642	Remunerações	6.609.162,73		6.309.875,58	
643 a 648	Encargos Sociais	1.525.351,44	12.562.213,21	1.288.272,47	12.247.156,12
63	Transferências e Subs. Correntes Conced. e prestações sociais	1.875.754,97	1.875.754,97	1.784.355,13	1.784.355,13
66	Amortizações do Exercício	2.452.914,09		2.293.924,88	
67	Provisões do Exercício	8.322.506,44	10.775.420,53	544.818,00	2.838.742,88
65	Outros Custos Operacionais	0,00	0,00	0,00	0,00
	(A)		25.832.778,23		17.443.619,05
68	Custos e Perdas Financeiros	449.372,54	449.372,54	419.508,78	419.508,78
	(C)		26.282.150,77		17.863.127,83
69	Custos e Perdas Extraordinários	3.658.002,44	3.658.002,44	3.222.771,17	3.222.771,17
	(E)		29.940.153,21		21.085.899,00
88	Resultado Líquido do Exercício		-10.110.002,43		829.110,18
			19.830.150,78		21.915.009,18
PROVEITOS E GANHOS					
71	Vendas e Prestações de Serviços				
7111	Mercadorias	0,00		0,00	
7112 a 7119	Produtos	964.376,00		998.539,89	
712	Prestações de Serviços	1.409.869,21		1.387.197,47	
713	Rendas	866.148,52		855.721,09	
719	Reembolsos e Restituições	-61.495,79	3.178.897,94	-7.871,46	3.233.586,99
72	Impostos e Taxas	7.110.359,76		6.500.145,30	
	Variação da Produção				
75	Trabalhos para a Própria Empresa				
73	Proveitos Suplementares			19.511,49	
74	Transferências e Subsídios Obtidos	7.317.614,87		7.414.886,84	
76	Outros Proveitos e Ganhos Operacionais		14.427.974,63		13.934.543,63
	(B)		17.606.872,57		17.168.130,62
78	Proveitos e ganhos Financeiros	561.928,44	561.928,44	684.911,33	684.911,33
	(D)		18.168.801,01		17.853.041,95
79	Proveitos e Ganhos Extraordinários	1.661.349,77	1.661.349,77	4.061.967,23	4.061.967,23
	(F)		19.830.150,78		21.915.009,18

Resumo

Resultados Operacionais (B) - (A)	-8.225.905,66	-275.488,43
Resultados Financeiros (D - B) - (C - A)	112.555,90	265.402,55
Resultados Correntes (D) - (C)	-8.113.349,76	-10.085,88
Resultados Líquido do Exercício (F) - (E)	-10.110.002,43	829.110,18

Órgão executivo

Em ____ de ____ de ____

Órgão deliberativo

Em ____ de ____ de ____



MAPAS DE EXECUÇÃO ORÇAMENTAL

2013



Câmara Municipal de Sines

Município de Sines

Plano PluriAnual de Investimentos do ano 2013

(valores em euros)

Obj.	Prog.	Projeto		Designação	Código Classificação Orçamental	Forma de Realiz.	Fonte Financiamento (%)			Resp.	Datas (Mês/Ano)		Fases de Exec.	Realizado (a)	Despesas							Total previsto (i) = (a)+(b)+(e)+(f)+(g)+(h)
		Ano / Nº	Ação				AC	AA	FC		Início	Fim			2013			Anos seguintes				
															Total (b)=(c)+(d)	Financiam. definido (c)	Financiam. não definido (d)	2014 (e)	2015 (f)	2016 (g)	Outros (h)	
1				Funções Gerais																		
1	11			Serviços Gerais da Administração Pública																		
1	11	2006/1		Edifícios municipais, beneficiação - 2006/2009	02 07010301	A		100		DOMS	01/2006	12/2013	5	409.268	24.400	24.400					433.668	
1	11	2006/3		Aquisição de Edifícios, Locação - 2006/2009	02 070203	O		100		UAGP	01/2006	12/2016	3	205.568	43.194	43.194		25.636	26.323	125.816	426.537	
1	11	2006/5		Aquisição de Máquinas e Equipamentos, Locação - 2006/2009	02 070207	O		100		DOMS	01/2006	12/2014	3	92.945	31.558	31.558		24.255			148.758	
1	11	2006/6		Aquisição de Equipamento Básico - 2006/2009	02 07011002	O		100		DOMS	01/2006	12/2013	3	883.509	28.712	28.712					912.221	
1	11	2006/11		Aquisição de Equipamneto Informático, Hardware - 2006/2009	02 070107	O		100		GITM	01/2006	12/2013	0	401.842	43.050	43.050					444.892	
1	11	2006/12		Aquisição de Equipamento Informático, Software - 2006/2009	02 070108	O		100		GITM	01/2006	12/2013	4	281.166	21.206	21.206					302.372	
1	11	2010/1		Aquisição de Edifícios - 2010/2013	02 070115	O		100		UAGP	01/2010	12/2013	3	29.409	5.000	5.000					34.409	
1	11	2010/2		Aquisição de Edifícios, Locação - 2010/2013	02 070203	O		100		UAGP	01/2010	12/2013	0		1.000	1.000					1.000	
1	11	2010/3		Aquisição de Equipamento Administrativo - 2010/2013	02 070109	A		100		UAGP	01/2010	12/2013	3	53.621	20.000	20.000					73.621	
1	11	2010/4		Aquisição de Equipamento Informático, Hardware - 2010/2013	02 070107	O		100		GITM	01/2010	12/2013	4	37.534	80.229	80.229					117.763	
1	11	2010/5		Aquisição de Equipamento Informático, Software - 2010/2013	02 070108	O		100		GITM	01/2010	12/2014	4	14.512	155.245	155.245		12.300			182.057	
1	11	2010/6		Aquisição de Terrenos	02 070101	O		100		UAGP	01/2010	12/2013	3	39.517	117.395	117.395					156.912	
1	11	2010/13		Aquisição de Equipamento Básico -2010/2013	02 07011002	O		100		DOMS	01/2010	12/2013	4	164.820	40.802	40.802					205.622	
1	11	2010/14		Aquisição de Máquinas e Equipamentos, Locação - 2010/2013	02 070207	O		100		DOMS	01/2010	12/2016	0		30.000	30.000					30.000	
1	11	2010/15		Aquisição de Ferramentas e Utensílios - 2010-2013	02 070111	O		100		DOMS	01/2010	12/2013	3	1.110	19.661	19.661					20.771	
1	11	2010/16		Aquisição de Material de Transporte - 2010/2013	02 07010602	O		100		DOMS	01/2010	12/2013	3	58.130	92.670	92.670					150.800	
1	11	2010/17		Aquisição de Material de Transporte, Locação - 2010-2013	02 070205	O		100		DOMS	01/2010	12/2016	0		35.000	35.000					35.000	
1	11	2010/34		Equipamento de Transporte, Beneficiações - 2010/2013	02 07010602	O		100		DOMS	01/2010	12/2013	3	34.866	116.000	116.000					150.866	
1	11	2010/35		Maquinaria e Equipamento, Reparações - 2010/2013	02 07011002	A		100		DOMS	01/2010	12/2013	0		5.000	5.000					5.000	
1	11	2010/37		Edifício da Praça Tomás Ribeiro, Beneficiações	02 07010307	E		100		DOMS	01/2010	12/2013	0		15.000	15.000					15.000	
1	11	2010/86		Edifícios Municipais, Construção e Beneficiação - 2010-2013	02 07010301	E		100		DOMS	01/2010	12/2013	4	218.213	166.998	166.998					385.211	
1	11	2010/99		Aquisição de Plataforma VOIP	02 070109	O		100		GITM	01/2010	12/2013	5	68.683	38.770	38.770					107.453	
1	11	2011/75		Plano de Eficiência Energética	02 070115	A		15	85	GAPV	01/2011	12/2013	3	91.704	117.088	117.088					208.792	
1	11	2011/76		Programa de Fomento e Absorção de Tecnologia	02 070115	A		15	85	GAPV	01/2011	12/2013	3	122.806	172.394	172.394					295.200	
1	11	2011/77		Programa Empreender na Escola	02 070115	A		15	85	GAPV	01/2011	12/2013	3	133.112	146.405	146.405					279.517	
1	11	2012/58		Modernização Administrativa	02 070115	O		100		UGD	01/2012	12/2013	0		5.000	5.000					5.000	
1	11	2013/43		Remodelação do Data Center na Câmara Municipal de Sines	02 07010301	A		100		GITM	01/2013	12/2013	0		40.000	40.000					40.000	

Município de Sines

Plano PluriAnual de Investimentos do ano 2013

(valores em euros)

Obj.	Prog.	Projeto		Designação	Código Classificação Orçamental	Forma de Realiz.	Fonte Financiamento (%)			Resp.	Datas (Mês/Ano)		Fases de Exec.	Realizado (a)	Despesas							Total previsto (i) = (a)+(b)+(e)+(f)+(g)+(h)
		Ano / Nº	Ação				AC	AA	FC		Início	Fim			2013			Anos seguintes				
															Total (b)=(c)+(d)	Financiam. definido (c)	Financiam. não definido (d)	2014 (e)	2015 (f)	2016 (g)	Outros (h)	
1				Funções Gerais																		
1	11			Serviços Gerais da Administração Pública																		
1	11	2013/44		Armazém Zil II - Beneficiação	02	07010301	A	100		DOMS	01/2013	12/2014	0								116.000	116.000
1	11	2013/58		Edifício dos Paços do Concelho - Substituição de Vãos	02	07010301	O	100		DOMS	01/2013	12/2014	0								45.000	45.000
Totais do Programa 11:														3.342.335	1.611.777	1.611.777	0	223.191	26.323	125.816	0	5.329.442
Totais do Objetivo 1:														3.342.335	1.611.777	1.611.777	0	223.191	26.323	125.816	0	5.329.442
2				Funções Sociais																		
2	21			Educação																		
2	21	2006/21		Escola Básica/Jardim de infância - PP Sul																		
2	21	2006/21	1	Projeto e Execução	02	07010305	E	15	85	DOMS	01/2007	12/2013	5	1.767.179	58.367	58.367						1.825.546
2	21	2006/21	2	Construção de Cantina e Copa	02	07010305	E	100		DOMS	01/2013	12/2014	0	1.767.179				40.000				1.807.179
2	21	2008/111		Escola Básica/Jardim de Infância (Vasco da Gama)																		
2	21	2008/111	1	Projecto e construção	02	07010305	E	15	85	DOMS	01/2008	12/2013	5	2.335.870	81.491	81.491						2.417.361
2	21	2008/111	2	Aquisição de Mobiliário	02	07011002	O	15	85	UEJ	01/2008	12/2013	5	54.524	6.150	6.150						60.674
2	21	2008/111	3	Aquisição de equipamento informático/ Telecomunicações	02	070107	O	15	85	UEJ	01/2008	12/2013	5	35.332	3.000	3.000						38.332
2	21	2008/111	4	Aquisição de equipamento básico	02	07011002	A	15	85	UEJ	01/2010	12/2013	5	37.510	5.515	5.515						43.025
2	21	2010/59		Escola Básica/Jardim de Infância de Porto Covo																		
2	21	2010/59	1	Projecto e Construção	02	07010305	E	15	85	DOMS	01/2010	12/2013	3	503.169	845.335	845.335						1.348.504
2	21	2010/59	2	Aquisição de mobiliário	02	07011002	O	15	85	UEJ	01/2011	12/2013	3		21.279	21.279						21.279
2	21	2010/59	3	Aquisição de equipamento informático	02	070107	O	15	85	UEJ	01/2011	12/2013	3		23.985	23.985						23.985
2	21	2010/59	4	Aquisição de equipamento básico	02	07011002	O	15	85	UEJ	01/2011	12/2013	3		18.327	18.327						18.327
2	21	2012/66		Escolas básicas Integradas																		
2	21	2012/66	1	Beneficiações	02	07010305	A	100		DOMS	01/2012	12/2013	3	2.306	20.000	20.000						22.306
2	21	2012/66	2	Aquisição de Equipamentos	02	07011002	O	100		UEJ	01/2012	12/2013	4	6.125	5.000	5.000						11.125
Totais do Programa 21:														6.509.194	1.088.449	1.088.449	0	40.000	0	0	0	7.637.643
2	23			Segurança e Acções Sociais																		
2	23	2009/3		Associação Caboverdiana - Centro de Dinamização da Interculturalidade e Apoio Comunitário	02	07010302	E	100		DOMS	01/2009	12/2013	4	22.810	1.817	1.817						24.627
2	23	2012/72		Aquisição de alojamentos pré-fabricados	02	07010307	O	100		DOMS	01/2012	12/2013	0		123.000	123.000						123.000
Totais do Programa 23:														22.810	124.817	124.817	0	0	0	0	0	147.627

Município de Sines

Plano PluriAnual de Investimentos do ano 2013

(valores em euros)

Obj.	Prog.	Projeto		Designação	Código Classificação Orçamental	Forma de Realiz.	Fonte Financiamento (%)			Resp.	Datas (Mês/Ano)		Fases de Exec.	Realizado (a)	Despesas							Total previsto (i) = (a)+(b)+(e)+(f)+(g)+(h)	
															2013			Anos seguintes					
		Ano / Nº	Ação				AC	AA	FC		Início	Fim			Total (b)=(c)+(d)	Financiam. definido (c)	Financiam. não definido (d)	2014 (e)	2015 (f)	2016 (g)	Outros (h)		
2				Funções Sociais																			
2	24			Habitação e Serviços Colectivos																			
2	24	2006/27		Planos de Pormenor																			
2	24	2006/27	3	Zona Poente	02	070115	O	100	DGT	01/2006	12/2013	4	5.909	5.929	5.929								11.838
2	24	2006/27	8	Centro Histórico de Sines	02	070115	O	100	DGT	01/2006	12/2013	3	141.867	14.063	14.063								155.930
2	24	2006/29		Revisão do Plano Director Municipal	02	070115	O	100	DGT	01/2006	12/2013	3	202.644	219.902	219.902								422.546
2	24	2006/30		Loteamentos Municipais	02	07010401	E	100	DOMS	01/2006	12/2013	3	419.192	2.672	2.672								421.864
2	24	2006/35		Urbanização do Farol - Arranjos Exteriores	02	07010401	E	100	DOMS	01/2006	12/2013	5	155.172	1.830	1.830								157.002
2	24	2006/42		Edifício dos Paços do Concelho - arranjos exteriores	02	07010401	A	15	85	DOMS	01/2006	12/2013	5	140.515	1.806	1.806							142.321
2	24	2006/52		Abastecimento de água - Redes, construção e beneficiações - 2006/2009	02	07010407	A	50	50	DOMS	01/2006	12/2013	4	193.106	33.825	33.825							226.931
2	24	2006/54		Captações de água - 2006/2009																			
2	24	2006/54	2	Construção e beneficiação	02	07010407	A	50	50	DOMS	01/2006	12/2013	4	51.073	15.000	15.000							66.073
2	24	2007/58		Casa de Velório de Porto Covo	02	07010412	E	100	DOMS	01/2007	12/2014	0	5.405	20.000	20.000		100.000						125.405
2	24	2008/6		Travessa de St.ª Catarina - arranjos exteriores	02	07010401	E	15	85	DOMS	01/2008	12/2013	5	192.053	40.685	40.685							232.738
2	24	2009/7		Cadastro de águas e esgotos do Concelho	02	070115	O	50	50	DOMS	01/2009	12/2013	3	26.472	9.664	9.664							36.136
2	24	2010/12		Habitações Municipais, Beneficiações - 2010/2013	02	07010203	A	100	DOMS	01/2010	12/2013	3	5.721	15.000	15.000								20.721
2	24	2010/18		Aquisição de Mobiliário Urbano - 2010/2013	02	07011002	O	100	DOMS	01/2010	12/2013	0		8.000	8.000								8.000
2	24	2010/19		Parques Infantis - 2010/2013																			
2	24	2010/19	1	Construção e Beneficiação	02	07010405	O	100	DOMS	01/2010	12/2013	0		17.500	17.500								17.500
2	24	2010/19	2	Aquisição de Equipamento	02	07011002	O	100	UD	01/2010	12/2013	3	2.446	20.000	20.000								22.446
2	24	2010/20		ETAR´s, Beneficiações - 2010/2013	02	07010403	A	100	DOMS	01/2010	12/2013	3	7.407	10.000	10.000								17.407
2	24	2010/21		Saneamento 2010/2013																			
2	24	2010/21	1	Redes, Construção e Beneficiação	02	07010402	A	100	DOMS	01/2010	12/2013	3	68.855	123.328	123.328								192.183
2	24	2010/21	2	Drenagem Pluvial Largo dos Penedos e EE Av. Vasco da Gama	02	07010402	E	100	DOMS	01/2013	12/2014	0	68.855	16.748	16.748								85.603
2	24	2010/21	3	Desvio de Coletores no Bairro Soeiro Pereira Gomes	02	07010402	A	100	DOMS	01/2013	12/2014	0	68.855	12.300	12.300								81.155
2	24	2010/24		Aquisição e Reparação de Contadores de Água -2010/2013	02	07011002	O	100	DOMS	01/2010	12/2015	0	9.000	55.626	55.626								64.626
2	24	2010/26		Ecopontos, contentores e papelarias - 2010/2013	02	07011002	A	100	DOMS	01/2010	12/2015	0	56.660	92.872	92.872								149.532
2	24	2010/51		Loteamento da Quinta dos Passarinhos - Reconversão	02	07010401	E	100	DOMS	01/2010	12/2013	4	83.657	52.753	52.753								136.410
2	24	2010/54		Loteamento da Ponte Serva, urbanização	02	07010401	E	100	DOMS	01/2010	12/2013	0		5.000	5.000								5.000
2	24	2010/56		Bairro 1.º de Maio - arranjos exteriores	02	07010401	E	100	DOMS	01/2010	12/2013	0		10.000	10.000								10.000
2	24	2010/57		Regeneração Urbana de Sines																			

Município de Sines

Plano PluriAnual de Investimentos do ano 2013

(valores em euros)

Obj.	Prog.	Projeto		Designação	Código Classificação Orçamental	Forma de Realiz.	Fonte Financiamento (%)			Resp.	Datas (Mês/Ano)		Fases de Exec.	Realizado (a)	Despesas							Total previsto (i) = (a)+(b)+(e)+(f)+(g)+(h)
		Ano / Nº	Ação				AC	AA	FC		Início	Fim			2013			Anos seguintes				
															Total (b)=(c)+(d)	Financiam. definido (c)	Financiam. não definido (d)	2014 (e)	2015 (f)	2016 (g)	Outros (h)	
2				Funções Sociais																		
2	24			Habituação e Serviços Colectivos																		
2	24	2010/57	1	Requalificação da Av. Vasco da Gama, Falésia e Instalação de Ligação Vertical	02	07010401	E	16	84	DOMS	01/2010	12/2013	3	1.779.704	5.199.877	5.199.877					6.979.581	
2	24	2010/57	3	Pátio das Artes - Construção	02	07010401	E	15	85	DOMS	01/2010	12/2013	5	95.345	43.789	43.789					139.134	
2	24	2010/57	4	Espaços Pedonais - Requalificação e Construção	02	07010401	E	15	85	DOMS	01/2010	12/2013	4	271.885	103.702	103.702					375.587	
2	24	2010/57	5	Arruamentos - Repavimentação e Requalificação (inclui infra-estruturas)	02	07010401	E	15	85	DOMS	01/2010	12/2013	5	576.118	478.373	478.373					1.054.491	
2	24	2010/57	8	Câmara Velha - Rua Teófilo Braga	02	07010307	E	15	85	DOMS	01/2010	12/2013	3	175.332	369.104	369.104					544.436	
2	24	2010/57	9	Requalificação do Largo de S. Sebastião	02	07010401	E	100		DOMS	01/2012	12/2014	0		1.000	1.000	125.080				126.080	
2	24	2010/57	10	Requalificação do Largo Poeta Bocage	02	07010401	E	100		DOMS	01/2012	12/2013	0		161.120	161.120					161.120	
2	24	2010/58		Zil II - Gestão de Benefeitorias																		
2	24	2010/58	1	Aquisição de Benefeitorias	02	07010307	A	100		GAE	01/2010	12/2013	0		25.000	25.000					25.000	
2	24	2010/61		Loteamentos Municipais - 2010/2013	02	07010401	E	100		DOMS	01/2010	12/2013	0		50.000	50.000					50.000	
2	24	2010/67		Depósitos de Água de Sines e Porto Covo - Reabilitação	02	07010407	E	50	50	DOMS	01/2010	12/2015	0		100.000	100.000					100.000	
2	24	2010/73		Estabelecimento de perimeters de protecção aos aquíferos de instalações de sistemas de abastecimento de água	02	07010407	E	100		DOMS	01/2010	12/2013	0		1.000	1.000					1.000	
2	24	2010/75		Cemitério - Beneficiações	02	07010412	E	100		DOMS	01/2010	12/2014	4	81.000	30.000	30.000					111.000	
2	24	2010/83		Rua Floresta - arranjos exteriores	02	07010401	E	100		DOMS	01/2010	12/2014	0		5.000	5.000	137.800				142.800	
2	24	2010/85		Ex-IP8 - Conversão																		
2	24	2010/85	1	Conversão em Via Urbana	02	07010401	E	100		DOMS	01/2010	12/2013	4	1.018.959	481.411	481.411					1.500.370	
2	24	2010/85	2	Rotunda da Cova do Lago/Acesso ao Canto Mosqueiro/Rotunda do Farol	02	07010401	E	100		DOMS	01/2013	12/2013	4	1.018.959	95.499	95.499					1.114.458	
2	24	2010/186		Zil II - Beneficiações	02	07010401	E			DOMS	01/2011	12/2013	5		18.389	18.389					18.389	
2	24	2011/80		Bairro Soeiro Pereira Gomes- arranjos exteriores	02	07010401	E	100		DOMS	01/2011	12/2014	0		10.000	10.000					10.000	
2	24	2011/81		Sistema de Abastecimento de Águas																		
2	24	2011/81	1	Captação, armazenagem e Distribuição	02	07010407	O	50	50	DOMS	01/2011	12/2013	4	541.473	377.701	377.701					919.174	
2	24	2011/81	2	Aquisição de equipamento	02	07011002	O	50	50	DOMS	01/2011	12/2013	3	82.732	278.171	278.171					360.903	
2	24	2011/81	3	Novas Captações e adutora de Sines	02	07010407	O	50	50	DOMS	01/2013	12/2015	0				800.000	850.000			1.650.000	
2	24	2011/82		Sistema de Efluentes Domésticos																		
2	24	2011/82	1	Etar de Sines	02	07010403	E	100		DOMS	01/2011	12/2014	0	9.188	996.924	996.924					1.006.112	
2	24	2011/82	2	Etar's e Redes	02	07010403	E	100		DOMS	01/2011	12/2014	3		10.000	10.000					10.000	
2	24	2011/82	3	Aquisição de Equipamento	02	07011002	O	100		DOMS	01/2011	12/2015	3	76.683	194.573	194.573					271.256	
2	24	2011/85		Espaços Verdes, Construção e Beneficiação-Freguesia de Sines	02	07010405	A	100		DOMS	01/2011	12/2013	0		65.571	65.571					65.571	

Município de Sines

Plano PluriAnual de Investimentos do ano 2013

(valores em euros)

Obj.	Prog.	Projeto		Designação	Código Classificação Orçamental	Forma de Realiz.	Fonte Financiamento (%)			Resp.	Datas (Mês/Ano)		Fases de Exec.	Realizado (a)	Despesas							Total previsto (i) = (a)+(b)+(e)+(f)+(g)+(h)
		Ano / Nº	Ação				AC	AA	FC		Início	Fim			2013			Anos seguintes				
															Total (b)=(c)+(d)	Financiam. definido (c)	Financiam. não definido (d)	2014 (e)	2015 (f)	2016 (g)	Outros (h)	
2				Funções Sociais																		
2	24			Habituação e Serviços Colectivos																		
2	24	2011/86		Espaços Verdes, Construção e Beneficiação - Freguesia de Porto Côvo	02	07010405	A	100		DOMS	01/2011	12/2013	0		1.000	1.000						1.000
2	24	2012/83		Plano Pormenor de Reabilitação Urbana do Forte do Revelim	02	070115	O	100		DGT	01/2012	12/2013	1		2.500	2.500						2.500
2	24	2012/84		Plano Pormenor de Reabilitação Urbana da Santa Catarina	02	070115	O	100		DGT	01/2012	12/2013	0		5.000	5.000						5.000
2	24	2013/45		Av. Vasco da Gama - Ligação às Vias Nascente e Poente	02	07010401	E	100		DOMS	01/2013	12/2013	0		100.000	100.000						100.000
2	24	2013/46		Loteamento do Farol - Requalificação das Infraestruturas	02	07010401	A	100		DOMS	01/2013	12/2013	0		80.000	80.000						80.000
2	24	2013/47		Demolição Edifício n.º 14 e 16 - Rua Cândido dos Reis	02	07010401	O	100		DOMS	01/2013	12/2013	0		29.205	29.205						29.205
2	24	2013/48		Plano de Intervenção em Espaço Rural (PIER) do Paiol, Cabeça da Cabra, Colmeia, Fontemouro, Foros da Pouca Farinha e Terça Parte	02	070115	O	100		DGT	01/2013	12/2013	0		10.000	10.000						10.000
2	24	2013/49		Abastecimento de Água à Terça Parte e Retornas	02	07010407	O	100		DOMS	01/2013	12/2015	0					60.000				60.000
2	24	2013/51		Condução de Abastecimento de Água ao Paiol	02	07010407	O	100		DOMS	01/2013	12/2015	0						260.000			260.000
2	24	2013/52		Realojamentos - Arranjos exteriores	02	07010401	A	100		DOMS	01/2013	12/2014	0				100.000					100.000
2	24	2013/53		Construção de muro de suporte na Rua João de Deus	02	07010413	A	100		DOMS	01/2013	12/2015	0						27.000			27.000
2	24	2013/54		Rua Vasco da Gama - Requalificação	02	07010401	E	100		DOMS	01/2013	12/2013	0		63.600	63.600						63.600
2	24	2013/55		Praça da República - Requalificação	02	07010401	E	100		DOMS	01/2013	12/2014	0		7.500	7.500		151.500				159.000
2	24	2013/56		Jardim das Descobertas - Requalificação	02	07010405	E	100		DOMS	01/2013	12/2014	0		15.000	15.000		780.000				795.000
2	24	2013/57		Largo da Boavista - Requalificação	02	07010401	E	100		DOMS	01/2013	12/2014	0		6.000	6.000		121.200				127.200
2	24	2013/62		Parque Infantil Ex-IOS - Alteração dos Pavimentos	02	07010405	O	100		DOMS	01/2013	12/2014	0					71.000				71.000
Totais do Programa 24:														7.632.243	10.220.512	10.220.512	0	2.446.580	1.137.000	0	0	21.436.335
2	25			Serviços Culturais, Recreativos e Religiosos																		
2	25	2006/70		Cidade Desportiva																		
2	25	2006/70	1	Construção Pavilhão Desportivo	02	07010406	E	100		DOMS	01/2006	12/2015	3	1.493.942	2.616.949	2.616.949						4.110.891
2	25	2006/70	2	Aquisição de Equipamento	02	07010406	O	100		DAF	01/2006	12/2015	0	1.493.942	393.600	393.600						1.887.542
2	25	2006/70	3	Construção de PT	02	07010406	A	100		DOMS	01/2013	12/2015	0	1.493.942	54.120	54.120						1.548.062
2	25	2006/70	4	Infra estruturas de Acesso Pavilhão Desportivo	02	07010406	A	100		DOMS	01/2013	12/2015	0	1.493.942	318.000	318.000						1.811.942
2	25	2010/29		Aquisição de Obras de Arte - 2010/2013	02	070115	A	100		UCT	01/2010	12/2014	4	8.618	1.000	1.000						9.618
2	25	2010/30		Equipamentos Desportivos, Beneficiações - 2010/2013	02	07011002	A	100		UD	01/2010	12/2013	4	40.310	10.000	10.000						50.310
2	25	2010/31		Instalações Desportivas, Beneficiações - 2010/2013	02	07010302	A	100		UD	01/2010	12/2013	4	140.632	64.767	64.767						205.399

Município de Sines

Plano PluriAnual de Investimentos do ano 2013

(valores em euros)

Obj.	Prog.	Projeto		Designação	Código Classificação Orçamental	Forma de Realiz.	Fonte Financiamento (%)			Resp.	Datas (Mês/Ano)		Fases de Exec.	Realizado (a)	Despesas							Total previsto (i) = (a)+(b)+(e)+(f)+(g)+(h)	
		Ano / Nº	Ação				AC	AA	FC		Início	Fim			2013			Anos seguintes					
															Total (b)=(c)+(d)	Financiam. definido (c)	Financiam. não definido (d)	2014 (e)	2015 (f)	2016 (g)	Outros (h)		
2				Funções Sociais																			
2	25			Serviços Culturais, Recreativos e Religiosos																			
2	25	2010/82		Percurso eco-cultural do litoral alentejano	02	07010401	E	100		DOMS	01/2010	12/2013	0		30.566	30.566						30.566	
2	25	2010/97		Museu do Mar e Monumento ao Pescador																			
2	25	2010/97	1	Aportar Sines	02	070115	O	15	80	UCT	01/2010	12/2013	3		115.523	115.523						115.523	
2	25	2010/100		Escola de Artes																			
2	25	2010/100	1	Beneficiação	02	07010203	E	100		DOMS	01/2010	12/2013	5		1.295	1.295						1.295	
2	25	2010/100	2	Aquisição de equipamento	02	07011002	O	16	84	GAPV	01/2010	12/2013	3	12.904	536.631	536.631						549.535	
2	25	2011/83		Escola Tecnológica de Sines	02	07010305	E	100		DOMS	01/2011	12/2013	0		12.300	12.300						12.300	
2	25	2012/77		Execução de sistema de aquecimento de AQS e ambiente da Piscina Carlos Manafai	02	07010302	E	100		DOMS	01/2012	12/2013	3	39.675	193.684	193.684						233.359	
Totais do Programa 25:														6.217.907	4.348.435	4.348.435	0	0	0	0	0	0	10.566.342
Totais do Objetivo 2:														20.382.153	15.782.213	15.782.213	0	2.486.580	1.137.000	0	0	39.787.946	
3				Funções Económicas																			
3	32			Indústria e Energia																			
3	32	2010/32		I.P. - Rede Pública - Beneficiações - 2010/2013	02	07010404	E	15	85	DOMS	01/2010	12/2013	3	59.109	544.324	544.324						603.433	
3	32	2010/180		Academia das Energias																			
3	32	2010/180	1	Projecto e Construção	02	070115	E	15	85	DOMS	01/2010	12/2013	3	359.412	151.383	151.383						510.795	
3	32	2010/180	2	Aquisição de equipamento	02	07011002	O	15	85	DOMS	01/2011	12/2013	0		161.850	161.850						161.850	
3	32	2012/78		Remodulação da IP de Porto Côvo	02	07010404	E	100		DOMS	01/2012	12/2014	0	1.958	1.000	1.000	104.264					107.222	
3	32	2012/85		Qualificação e Repavimentação da ZIL II	02	07010401	E	100		DOMS	01/2012	12/2015	0		80.000	80.000	600.000	804.000				1.484.000	
3	32	2012/86		Infra Estruturação e construção da Zona de Expansão da ZIL II	02	07010401	E	100		DOMS	01/2012	12/2014	0		10.000	10.000	140.000					150.000	
3	32	2013/59		Parque de Campismo de Sines - Deslocalização do PT	02	07010401	A	100		DOMS	01/2013	12/2013	0		29.184	29.184						29.184	
Totais do Programa 32:														420.479	977.741	977.741	0	844.264	804.000	0	0	3.046.484	
3	33			Transportes e Comunicações																			
3	33	2006/76		Estradas e Caminhos Municipais - Beneficiação 2006/2009	02	07010401	A	100		DOMS	01/2006	12/2013	5	240.267	62.504	62.504						302.771	
3	33	2006/77		Arruamentos Municipais - Beneficiação - 2006/2009	02	07010401	E	100		DOMS	01/2006	12/2013	5	267.749	45.815	45.815						313.564	
3	33	2006/82		Ligação da EN 120 à Ribeira da Azenha - 1ª fase (EM 554)	02	07010401	E	15	85	DOMS	01/2006	12/2013	5	928.439	66.036	66.036						994.475	
3	33	2010/38		Estradas e Caminhos Municipais - 2010/2013																			
3	33	2010/38	1	Beneficiações	02	07010401	E	100		DOMS	01/2010	12/2013	4	310.898	208.226	208.226						519.124	

Município de Sines

Plano PluriAnual de Investimentos do ano 2013

(valores em euros)

Obj.	Prog.	Projeto		Designação	Código Classificação Orçamental	Forma de Realiz.	Fonte Financiamento (%)			Resp.	Datas (Mês/Ano)		Fases de Exec.	Realizado (a)	Despesas							Total previsto (i) = (a)+(b)+(e)+(f)+(g)+(h)
		Ano / Nº	Ação				AC	AA	FC		Início	Fim			2013			Anos seguintes				
															Total (b)=(c)+(d)	Financiam. definido (c)	Financiam. não definido (d)	2014 (e)	2015 (f)	2016 (g)	Outros (h)	
3 Funções Económicas																						
3 33 Transportes e Comunicações																						
3	33	2010/38	2	Execução da estrada de ligação Zil e CM 1144	02	07010401	E	100		DOMS	01/2010	12/2013	0	310.898	95.400	95.400					406.298	
3	33	2010/39		Arruamentos Municipais - 2010/2013																		
3	33	2010/39	1	Beneficiação	02	07010401	A	100		DOMS	01/2010	12/2013	3	232.710	274.823	274.823					507.533	
3	33	2010/39	2	Pavimentação das Ruas de Porto Côvo	02	07010401	E	100		DOMS	01/2010	12/2013	0	232.710	95.400	95.400					328.110	
3	33	2010/39	3	Execução de passeios e lancil da Escola PP Sul	02	07010401	E	100		DOMS	01/2013	12/2013	0	232.710	49.200	49.200					281.910	
3	33	2010/39	4	Pavimentação das Ruas da Cidade de Porto Côvo	02	07010401	E	100		DOMS	01/2013	12/2015	0	232.710				150.000			382.710	
3	33	2010/39	5	Reparação de Pavimento REFER frente ao Tribunal	02	07010401	A	100		DOMS	01/2010	12/2014	0	232.710			23.000				255.710	
3	33	2010/40		Sinalização Rodoviária - 2010/2013	02	07010409	O	100		SFM	01/2010	12/2015	3	20.833	23.500	23.500					44.333	
3	33	2010/53		Ligação da EN 120 à Ribeira da Azenha - 2.ª fase (CM1115)	02	07010401	E	15	85	DOMS	01/2011	12/2013	5	1.328.630	154.107	154.107					1.482.737	
3	33	2012/79		Caminho Municipal 1109 - S. Torpes/Porto Côvo																		
3	33	2012/79	1	Reabilitação, reperfilamento e ciclovia	02	07010401	E	100		DOMS	01/2012	12/2016	0		10.000	10.000	700.000	800.000	1.600.000		3.110.000	
3	33	2012/79	2	Conduta de Água S.Torpes/Porto Côvo - Deslocação	02	07010401	E	100		DOMS	01/2013	12/2014	0				390.000				390.000	
3	33	2012/80		Reabilitação do CM 1115-1 Parreira / Ilha do Pessegueiro - Porto Côvo	02	07010401	E	100		DOMS	01/2012	12/2014	0		20.000	20.000	100.000				120.000	
3	33	2012/81		Acesso à ZIL II - Ligação ao IP8 - Sines	02	07010401	E	15	85	DOMS	01/2012	12/2013	0		700.000	700.000					700.000	
3	33	2012/82		Reabilitação da Estrada da Afeiteira - Sines	02	07010401	E	15	85	DOMS	01/2012	12/2013	0		43.690	43.690					43.690	
3	33	2013/60		Ribeira dos Moinhos - Construção do Pontão	02	07010401	E	100		DOMS	01/2013	12/2015	0					240.000			240.000	
3	33	2013/61		Ligação da Rotunda do Ex-IP8 ao Lote 4 (Zona Comercial) e Desvio de Conduta de Água	02	07010401	E	100		DOMS	01/2013	12/2013	0		500.000	500.000					500.000	
Totais do Programa 33:														4.571.266	2.348.701	2.348.701	0	1.213.000	1.190.000	1.600.000	0	10.922.967
3 34 Comércio e Turismo																						
3	34	2010/36		Mercados Municipais, Beneficiações - 2010/2013	02	07010303	A	100		DOSU	01/2010	12/2013	0		50.000	50.000					50.000	
Totais do Programa 34:														0	50.000	50.000	0	0	0	0	0	50.000
Totais do Objetivo 3:														4.991.745	3.376.442	3.376.442	0	2.057.264	1.994.000	1.600.000	0	14.019.451
Total Geral:														28.716.234	20.770.432	20.770.432	0	4.767.035	3.157.323	1.725.816	0	59.136.840

ORGÃO EXECUTIVO

Em de de

.....

ORGÃO DELIBERATIVO

Em de de

.....

Município de Sines

Atividades mais Relevantes do ano 2013

(valores em euros)

Obj.	Prog.	Projeto		Designação	Código Classificação Orçamental	Forma de Realiz.	Fonte Financiamento (%)			Resp.	Datas (Mês/Ano)		Fases de Exec.	Realizado (a)	Despesas							Total previsto (i) = (a)+(b)+(e)+(f)+(g)+(h)
		Ano / Nº	Ação				AC	AA	FC		Início	Fim			2013			Anos seguintes				
															Total (b)=(c)+(d)	Financiam. definido (c)	Financiam. não definido (d)	2014 (e)	2015 (f)	2016 (g)	Outros (h)	
1				Funções Gerais																		
1	11			Serviços Gerais da Administração Pública																		
1	11	2008/2		Estudos e Consultadoria	02 020214	O	100		GAPV	01/2008	12/2013	0	282.191	18.150	18.150							300.341
1	11	2009/15		Estudos e Consultadoria	02 020214	O	100		GAPV	01/2009	12/2013	0	109.769	41.000	41.000							150.769
1	11	2009/26		Publicações e Publicidade	02 020217	O	100		SIDI	01/2009	12/2013	0	32.797	9.425	9.425							42.222
1	11	2010/44		Formação Profissional	02 020215	A	100		DRH	01/2010	12/2013	0	6.491	770	770							7.261
1	11	2010/91		Convívio de Natal dos Trabalhadores da Autarquia																		
1	11	2010/91	1	Ofertas	02 020115	O	100		SIDI	01/2010	12/2013	0	3.071	160	160							3.231
1	11	2010/102		Jornal Municipal O Sineense	02 020220	O	100		SIDI	01/2010	12/2013	0	13.227	4.160	4.160							17.387
1	11	2010/108		Publicações e Publicidade	02 020217	O	100		SIDI	01/2010	12/2013	0	16.285	13.271	13.271							29.556
1	11	2010/111		Regeneração Urbana de Sines																		
1	11	2010/111	1	Gestão da parceria	02 020214	O	20	80	GAPV	01/2010	12/2013	3	110.280	51.660	51.660							161.940
1	11	2010/111	2	Plano de comunicação	02 020214	O	20	80	GAPV	01/2010	12/2013	3	32.497	31.500	31.500							63.997
1	11	2010/112		Decoração de Natal	02 020121	O	100		SIDI	01/2010	12/2013	0		1.760	1.760							1.760
1	11	2010/113		Serviços Digitais para Divulgação da Actividade do Município	02 020220	O	100		SIDI	01/2010	12/2013	0	807	335	335							1.142
1	11	2011/2		Estudos e Consultadoria																		
1	11	2011/2	1	Estudos e Consultadoria - Diversos	02 020214	O	100		GAPV	01/2011	12/2013	0	7.500	9.105	9.105							16.605
1	11	2011/2	2	Plano Estratégico de Sines	02 020214	A	100		GAPV	01/2011	12/2013	0	38.386	15.355	15.355							53.741
1	11	2011/3		Formação Profissional	02 020215	A	100		DRH	01/2011	12/2013	0	15.766	7.060	7.060							22.826
1	11	2011/4		PRODER	02 04050108	A	100		GAPV	01/2011	12/2013	0		470	470							470
1	11	2011/12		Convívio de Natal dos Trabalhadores da Autarquia																		
1	11	2011/12	2	Aquisição de Bens	02 020121	O	100		GAPV	01/2011	12/2013	0	6.628	1.030	1.030							7.658
1	11	2011/13		Jornal Municipal O Sineense	02 020220	O	100		SIDI	01/2011	12/2013	0	9.268	3.090	3.090							12.358
1	11	2011/14		Sines em Agenda	02 020220	O	100		SIDI	01/2011	12/2013	0	6.871	1.775	1.775							8.646
1	11	2011/17		Publicações e Publicidade	02 020217	O	100		SIDI	01/2011	12/2013	0	10.729	13.175	13.175							23.904
1	11	2011/18		Divulgação das Actividades do Município	02 020220	O	100		SIDI	01/2011	12/2013	0	4.613	1.230	1.230							5.843
1	11	2011/20		Serviços Digitais para Divulgação da Actividade do Município	02 020220	O	100		SIDI	01/2011	12/2013	0		875	875							875
1	11	2011/21		PRODER e PROMAR 2011	02 040701	O	100		GAPV	01/2011	12/2013	0		1.100	1.100							1.100
1	11	2012/2		Estudos e Consultadoria	02 020214	O	100		GAPV	01/2012	12/2013	0		44.000	44.000							44.000
1	11	2012/3		Jornal Municipal O Sineense	02 020220	O	100		SIDI	01/2012	12/2013	0	5.745	620	620							6.365
1	11	2012/4		Sines em Agenda	02 020220	A	100		SIDI	01/2012	12/2013	0	3.026	9.370	9.370							12.396
1	11	2012/5		Clipping de Imprensa	02 020225	A	100		SIDI	01/2012	12/2013	0	4.557	240	240							4.797
1	11	2012/6		Publicações e Publicidade	02 020217	A	100		SIDI	01/2012	12/2013	0	7.753	21.440	21.440							29.193

Município de Sines

Atividades mais Relevantes do ano 2013

(valores em euros)

Obj.	Prog.	Projeto		Designação	Código Classificação Orçamental	Forma de Realiz.	Fonte Financiamento (%)			Resp.	Datas (Mês/Ano)		Fases de Exec.	Realizado (a)	Despesas							Total previsto (i) = (a)+(b)+(e)+(f)+(g)+(h)	
		Ano / Nº	Ação				AC	AA	FC		Início	Fim			2013			Anos seguintes					
															Total (b)=(c)+(d)	Financiam. definido (c)	Financiam. não definido (d)	2014 (e)	2015 (f)	2016 (g)	Outros (h)		
1				Funções Gerais																			
1	11			Serviços Gerais da Administração Pública																			
1	11	2012/7		Divulgação das Atividades do Município	02 020220	A		100		SIDI	01/2012	12/2013	0	4.258	6.780	6.780						11.038	
1	11	2012/8		Serviços Digitais para Divulgação das Atividades do Município	02 020220	A		100		SIDI	01/2012	12/2013	0	246	1.351	1.351						1.597	
1	11	2012/9		Formação Profissional	02 020215	O		100		DRH	01/2012	12/2013	0	13.750	10.948	10.948						24.698	
1	11	2012/10		Convívio Natal dos Trbalhadores da Autarquia																			
1	11	2012/10	1	Ofertas	02 020115	O		100		SIDI	01/2012	12/2013	0	2.001	8.000	8.000						10.001	
1	11	2012/10	2	Aquisição de Bens	02 020121	O		100		GAPV	01/2012	12/2013	0		6.000	6.000						6.000	
1	11	2012/10	3	Animação e Produção	02 020220	O		100		SC	01/2012	12/2013	0		1.000	1.000						1.000	
1	11	2012/10	4	Aquisição de Serviços	02 020225	O		100		GAPV	01/2012	12/2013	0	1.577	3.000	3.000						4.577	
1	11	2012/11		Ofertas Institucionais	02 020115	O		100		SIDI	01/2012	12/2013	0	309	2.500	2.500						2.809	
1	11	2012/14		"A Viagem" - Projeto Integrado para a Criação do Centro Interpretação de Vasco da Gama																			
1	11	2012/14	1	Aquisição de Bens	02 020121	O		100		SIDI	01/2012	12/2013	0		2.500	2.500						2.500	
1	11	2012/14	2	Aquisição de Serviços	02 020225	O		100		SIDI	01/2012	12/2013	0		2.500	2.500						2.500	
1	11	2013/4		PRODER e PROMAR 2012	02 040701	A		100		GAPV	01/2013	12/2013	0		5.000	5.000						5.000	
1	11	2013/5		PRODER e PROMAR 2013	02 040701	A		100		GAPV	01/2013	12/2013			5.000	5.000						5.000	
1	11	2013/13		Convívio de Natal dos Trabalhadores da Autarquia																			
1	11	2013/13	1	Ofertas	02 020115	A		100		GAPV	01/2013	12/2013	0	3.071	8.000	8.000						11.071	
1	11	2013/13	2	Aquisição de bens	02 020121	A		100		GAPV	01/2013	12/2013	0		6.000	6.000						6.000	
1	11	2013/13	3	Animação e Produção	02 020220	A		100		GAPV	01/2013	12/2013	0		1.000	1.000						1.000	
1	11	2013/13	4	Aquisição de Serviços	02 020225	A		100		GAPV	01/2013	12/2013			3.000	3.000						3.000	
1	11	2013/14		Jornal Municipal O Sineense	02 020220	A		100		SIDI	01/2013	12/2013	0		9.000	9.000						9.000	
1	11	2013/15		Publicações e Publicidade	02 020217	A		100		SIDI	01/2013	12/2013	0	7.753	11.200	11.200						18.953	
1	11	2013/16		Divulgação das atividades do Município	02 020220	A		100		SIDI	01/2013	12/2013	0	45.688	9.000	9.000						54.688	
1	11	2013/17		Ofertas Institucionais	02 020115	A		100		SIDI	01/2013	12/2013	0		500	500						500	
1	11	2013/18		Estudos e Consultadoria	02 020214	A		100		GAPV	01/2013	12/2013	0		20.000	20.000						20.000	
1	11	2013/50		Transferências para as Juntas de Freguesia	02 04050102	A		100		GAPV	01/2013	12/2013	0		875.460	875.460						875.460	
1	11	2013/63		Sines em Agenda	02 020220	A		100		SIDI	01/2013	12/2013	0		6.000	6.000						6.000	
1	11	2013/64		Serviços Digitais para Divulgação da Atividade do Município	02 020220	A		100		SIDI	01/2013	12/2013	0		1.500	1.500						1.500	
1	11	2013/65		Formação Profissional	02 020215	A		100		SIDI	01/2013	12/2013	0		25.000	25.000						25.000	
Totais do Programa 11:														806.911	1.332.365	1.332.365	0	0	0	0	0	0	2.139.276

Município de Sines

Atividades mais Relevantes do ano 2013

(valores em euros)

Obj.	Prog.	Projeto		Designação	Código Classificação Orçamental	Forma de Realiz.	Fonte Financiamento (%)			Resp.	Datas (Mês/Ano)		Fases de Exec.	Realizado (a)	Despesas							Total previsto (i) = (a)+(b)+(e)+(f)+(g)+(h)
		Ano / Nº	Ação				AC	AA	FC		Início	Fim			2013			Anos seguintes				
															Total (b)=(c)+(d)	Financiam. definido (c)	Financiam. não definido (d)	2014 (e)	2015 (f)	2016 (g)	Outros (h)	
1				Funções Gerais																		
1	12			Segurança e Ordem Pública																		
1	12	2011/5		Apoio a Instituições e Colectividades - Protecção Civil	02	040701	A	100	GAPV	01/2011	12/2013	0	41.250	40.000	40.000							81.250
1	12	2013/6		Apoio a Instituições e Coletividades - Protecção Civil/2013	02	040701	A		GAPV	01/2013	12/2014			68.000	68.000							68.000
1	12	2013/19		Plano Municipal de Emergência	02	020220	A	100	SMPC	01/2013	12/2013	0		5.000	5.000							5.000
Totais do Programa 12:													41.250	113.000	113.000	0	0	0	0	0	0	154.250
Totais do Objetoivo 1:													848.161	1.445.365	1.445.365	0	0	0	0	0	0	2.293.526
2				Funções Sociais																		
2	21			Educação																		
2	21	2010/114		Apoio Social Escolar																		
2	21	2010/114	1	Livros e material Escolar	02	020121	O	100	SE	01/2010	12/2013	0	1.356	1.341	1.341							2.697
2	21	2011/22		Apoio Social Escolar																		
2	21	2011/22	1	Livros e Material Escolar	02	020121	O	100	SE	01/2011	12/2013	0	2.448	5.300	5.300							7.748
2	21	2011/23		Componente de Apoio à Família																		
2	21	2011/23	1	Aquisição de Material Didáctico	02	020120	O	100	SE	01/2011	12/2013	0	720	1.831	1.831							2.551
2	21	2011/27		Mês da Criança e da Educação																		
2	21	2011/27	1	Dia da Criança																		
2	21	2011/27	1/2	Aquisição de Serviços	02	020225	O	100	SE	01/2011	12/2013	0		1.455	1.455							1.455
2	21	2011/30		Primeiras Cambalhotas																		
2	21	2011/30	2	Aquisição de Serviços	02	020225	O	100	SE	01/2011	12/2013	0		1.625	1.625							1.625
2	21	2012/19		Apoio Social Escolar																		
2	21	2012/19	1	Livros e Material Escolar	02	020120	O	100	SE	01/2012	12/2013		1.385	7.440	7.440							8.825
2	21	2012/19	2	Bolsas Estudo para Ensino Superior	02	040802	O	100	SE	01/2012	12/2013	0	28.000	40.000	40.000							68.000
2	21	2012/22		Transportes Escolares	02	020210	O	100	SE	01/2012	12/2013	0	55.636	36.210	36.210							91.846
2	21	2012/25		Festa de Natal	02	020225	O	100	SE	01/2012	12/2013	0		1.000	1.000							1.000
2	21	2012/35		Apoio a Instituições e Coletividades - Educação	02	040701	A	100	GAPV	01/2012	12/2013		39.225	20.000	20.000							59.225
2	21	2013/1		Ação Social Escolar																		
2	21	2013/1	1	Livros e Material Escolar	02	020120	A	100	SE	01/2013	12/2013	0		10.000	10.000							10.000
2	21	2013/1	2	Bolsas Estudo para Ensino Superior	02	040802	A	100	SE	01/2013	12/2013	0		40.000	40.000							40.000
2	21	2013/7		Apoio a Instituições e Coletividades - Educação/2013	02	040701	A	100	GAPV	01/2013	12/2013			40.000	40.000							40.000
2	21	2013/20		Transportes Escolares	02	020210	A	100	SE	01/2013	12/2013	0		70.000	70.000							70.000

Município de Sines

Atividades mais Relevantes do ano 2013

(valores em euros)

Obj.	Prog.	Projeto		Designação	Código Classificação Orçamental	Forma de Realiz.	Fonte Financiamento (%)			Resp.	Datas (Mês/Ano)		Fases de Exec.	Realizado (a)	Despesas							Total previsto (i) = (a)+(b)+(e)+(f)+(g)+(h)	
		Ano / Nº	Ação				AC	AA	FC		Início	Fim			2013			Anos seguintes					
															Total (b)=(c)+(d)	Financiam. definido (c)	Financiam. não definido (d)	2014 (e)	2015 (f)	2016 (g)	Outros (h)		
2				Funções Sociais																			
2	21			Educação																			
2	21	2013/67		Comemorações Escolares	02	020220	A	100		SE	01/2013	12/2013	0		4.000	4.000						4.000	
Totais do Programa 21:														128.769	280.202	280.202	0	0	0	0	0	0	408.971
2	23			Segurança e Acções Sociais																			
2	23	2011/7		Apoio a Instituições e Colectividades - Acção Social	02	040701	A	100		GAPV	01/2011	12/2013	0	100.900	400	400						101.300	
2	23	2011/33		Espaços Sénior																			
2	23	2011/33	1	Aquisição de Bens	02	020121	O	100		NAS	01/2011	12/2013	0	52	1.555	1.555						1.607	
2	23	2011/34		Convívio de Natal para Idosos																			
2	23	2011/34	1	Aquisição de Bens	02	020121	O	100		NAS	01/2011	12/2013	0	1.213	144	144						1.357	
2	23	2012/27		Espaços Sénior																			
2	23	2012/27	1	Aquisição de Bens	02	020121	O	100		NAS	01/2012	12/2013	0	778	1.900	1.900						2.678	
2	23	2012/27	2	Animação e Produção	02	020220	O	100		NAS	01/2012	12/2013	0	2.632	2.350	2.350						4.982	
2	23	2012/28		Convívio Natal para Idosos																			
2	23	2012/28	1	Aquisição de Bens	02	020121	O	100		NAS	01/2012	12/2013	0		3.000	3.000						3.000	
2	23	2012/28	2	Animação e Produção	02	020220	O	100		NAS	01/2012	12/2013	0		1.000	1.000						1.000	
2	23	2012/37		Apoio a Instituições e Colectividades - Acção Social	02	040701	A	100		GAPV	01/2012	12/2013		93.300	20.800	20.800						114.100	
2	23	2013/8		Apoios a Instituições e Colectividades - Acção Social/2013	02	040701	A	100		GAPV	01/2013	12/2013			150.000	150.000						150.000	
2	23	2013/21		Passeio da Primavera																			
2	23	2013/21	1	Animação e Produção	02	020220	A	100		NAS	01/2013	12/2013	0		2.000	2.000						2.000	
2	23	2013/21	2	Aquisição de Serviços	02	020225	A	100		NAS	01/2013	12/2013	0		27.500	27.500						27.500	
2	23	2013/21	3	Seguro	02	020212	A	100		NAS	01/2013	12/2013	0		500	500						500	
2	23	2013/22		Espaços Séniores																			
2	23	2013/22	1	Aquisição de Bens	02	020121	A	100		NAS	01/2013	12/2013	0	778	1.000	1.000						1.778	
2	23	2013/22	2	Animação e Produção	02	020220	A	100		NAS	01/2013	12/2013			1.500	1.500						1.500	
2	23	2013/23		Convívio de Natal para Idosos																			
2	23	2013/23	1	Aquisição de bens	02	020121	A	100		NAS	01/2013	12/2013	0		3.000	3.000						3.000	
2	23	2013/23	2	Animação e produção	02	020220	A	100		NAS	01/2013	12/2013	0		500	500						500	
Totais do Programa 23:														199.652	217.149	217.149	0	0	0	0	0	0	416.801
2	24			Habituação e Serviços Colectivos																			
2	24	2013/2		Sistema de Gestão Cadastral																			
2	24	2013/2	3	Marcos de Propriedade	02	020121	A	100		NPOT	01/2013	12/2013	0		1.500	1.500						1.500	

Município de Sines

Atividades mais Relevantes do ano 2013

(valores em euros)

Obj.	Prog.	Projeto		Designação	Código Classificação Orçamental	Forma de Realiz.	Fonte Financiamento (%)			Resp.	Datas (Mês/Ano)		Fases de Exec.	Realizado (a)	Despesas							Total previsto (i) = (a)+(b)+(e)+(f)+(g)+(h)	
		Ano / Nº	Ação				AC	AA	FC		Início	Fim			2013			Anos seguintes					
															Total (b)=(c)+(d)	Financiam. definido (c)	Financiam. não definido (d)	2014 (e)	2015 (f)	2016 (g)	Outros (h)		
2				Funções Sociais																			
2	24			Habituação e Serviços Colectivos																			
2	24	2013/2	4	Aquisição de Serviços	02	020225	A	100		NPOT	01/2013	12/2013	0		2.000	2.000						2.000	
2	24	2013/24		Desempenho Ambiental nos Edifícios Municipais	02	020225	A	100		NPOT	01/2013	12/2013	0		1.000	1.000						1.000	
Totais do Programa 24:														0	4.500	4.500	0	0	0	0	0	0	4.500
2	25			Serviços Culturais, Recreativos e Religiosos																			
2	25	2009/55		Festival Músicas do Mundo																			
2	25	2009/55	15	Divulgação	02	020220	O	100		SIDI	01/2009	12/2013	0	46.766	5.760	5.760						52.526	
2	25	2009/62		Actividade Regular do CAS																			
2	25	2009/62	4	Divulgação	02	020220	O	100		SIDI	01/2009	12/2013	0	2.325	1.920	1.920						4.245	
2	25	2010/136		Comemorações do 25 de Abril																			
2	25	2010/136	1	Fogo de Artifício	02	020103	O	100		SC	01/2010	12/2013	0		9.000	9.000						9.000	
2	25	2010/137		Festival Músicas do Mundo																			
2	25	2010/137	7	Aquisição de Bens	02	020121	O	45	55	SIDI	01/2010	12/2013	0	30.319	830	830						31.149	
2	25	2010/144		Actividade Regular do CAS																			
2	25	2010/144	1	Animação e Produção	02	020220	O	100		SC	01/2010	12/2013	0	25.384	3.300	3.300						28.684	
2	25	2010/144	4	Divulgação	02	020220	O	100		SIDI	01/2010	12/2013	0	5.168	1.490	1.490						6.658	
2	25	2011/8		Apoio a Instituições e Colectividades - Desporto	02	040701	A	100		GAPV	01/2011	12/2013	0	135.056	4.000	4.000						139.056	
2	25	2011/38		Comemorações do 25 de Abril																			
2	25	2011/38	1	Fogo de Artifício	02	020103	O	100		SC	01/2011	12/2013	0	1.500	8.216	8.216						9.716	
2	25	2011/39		Festival Músicas do Mundo 2011-2013																			
2	25	2011/39	1	Matérias Primas e Subsidiárias	02	020101	O	100		SC	01/2011	12/2013	0	2.320	3.000	3.000						5.320	
2	25	2011/39	2	Fogo de Artifício	02	020103	O	100		SC	01/2011	12/2013	0	5.904	6.000	6.000						11.904	
2	25	2011/39	3	Material de Escritório	02	020108	O	100		SC	01/2011	12/2013	0	929	500	500						1.429	
2	25	2011/39	4	Ofertas	02	020115	O	100		SC	01/2011	12/2013	0	1.114	1.200	1.200						2.314	
2	25	2011/39	5	Merchandising	02	02011603	O	100		SC	01/2011	12/2013	0	33.352	18.000	18.000						51.352	
2	25	2011/39	6	Ferramentas e Utensílios	02	020117	O	100		SC	01/2011	12/2013	0	1.233	500	500						1.733	
2	25	2011/39	7	Aquisição de Bens	02	020121	O	100		SC	01/2011	12/2013	0	40.187	22.000	22.000						62.187	
2	25	2011/39	8	Comunicações	02	020209	O	100		GITM	01/2011	12/2013	0		250	250						250	
2	25	2011/39	9	Publicidade	02	020217	O	100		SIDI	01/2011	12/2013	0	36.835	21.500	21.500						58.335	
2	25	2011/39	10	Espectáculos	02	020220	O	66	34	SC	01/2011	12/2013	0	350.399	182.000	182.000						532.399	
2	25	2011/39	11	Produção	02	020220	O	66	34	SC	01/2011	12/2013	0	626.099	334.000	334.000						960.099	
2	25	2011/39	12	Segurança	02	020220	O	100		SC	01/2011	12/2013	0	29.337	20.000	20.000						49.337	

Município de Sines

Atividades mais Relevantes do ano 2013

(valores em euros)

Obj.	Prog.	Projeto		Designação	Código Classificação Orçamental	Forma de Realiz.	Fonte Financiamento (%)			Resp.	Datas (Mês/Ano)		Fases de Exec.	Realizado (a)	Despesas							Total previsto (i) = (a)+(b)+(e)+(f)+(g)+(h)
		Ano / Nº	Ação				AC	AA	FC		Início	Fim			2013			Anos seguintes				
															Total (b)=(c)+(d)	Financiam. definido (c)	Financiam. não definido (d)	2014 (e)	2015 (f)	2016 (g)	Outros (h)	
2				Funções Sociais																		
2	25			Serviços Culturais, Recreativos e Religiosos																		
2	25	2011/39	13	Manutenção e Expansão do Site	02 020220	O		100		SIDI	01/2011	12/2013	0	590	400	400					990	
2	25	2011/39	14	Divulgação	02 020220	O		100		SIDI	01/2011	12/2013	0	23.711	12.300	12.300					36.011	
2	25	2011/39	15	Aquisição de Serviços - Comunicação Social	02 020225	O		100		SIDI	01/2011	12/2013	0	19.775	18.100	18.100					37.875	
2	25	2011/39	16	Aquição de Serviços	02 020225	O		100		SC	01/2011	12/2013	0	224.889	120.000	120.000					344.889	
2	25	2011/45		Actividade Regular do CAS																		
2	25	2011/45	3	Animação e Produção	02 020220	O		100		SC	01/2011	12/2013	0	20.949	10.300	10.300					31.249	
2	25	2011/45	4	Divulgação	02 020220	O		100		SIDI	01/2011	12/2013	0	615	1.230	1.230					1.845	
2	25	2011/53		Museu de Sines/Casa de Vasco da Gama - Actividade Regular																		
2	25	2011/53	3	Aquisição de Serviços Especializados	02 020220	O		100		SC	01/2011	12/2013	0	1.913	100	100					2.013	
2	25	2011/61		A Quinzena da Juventude																		
2	25	2011/61	3	Animação e Produção	02 020220	O		100		SC	01/2011	12/2013	0	2.062	2.340	2.340					4.402	
2	25	2011/66		Férias Desportivas/Férias Activas																		
2	25	2011/66	1	Aquisição de Material Desportivo	02 020120	O		100		SD	01/2011	12/2013	0	489	196	196					685	
2	25	2012/38		Apoio a Instituições e Coletividades - Desporto	02 040701	A		100		GAPV	01/2012	12/2013		78.090	15.000	15.000					93.090	
2	25	2012/39		Apoio a Instituições e Coletividades - Cultura	02 040701	A		100		GAPV	01/2012	12/2013		85.717	27.000	27.000					112.717	
2	25	2012/44		Comemorações do 25 de Abril																		
2	25	2012/44	3	Aquisição de Serviços	02 020225	O		100		SC	01/2012	12/2013	0	10.045	3.060	3.060					13.105	
2	25	2012/46		Atividade Regular do CAS																		
2	25	2012/46	3	Animação e Produção	02 020220	O		100		SC	01/2012	12/2013	0	6.877	7.770	7.770					14.647	
2	25	2012/46	4	Divulgação	02 020220	O		100		SIDI	01/2012	12/2013	0	418	3.300	3.300					3.718	
2	25	2012/46	5	Aquisição de Serviços	02 020225	O		100		SC	01/2012	12/2013	0	5.156	1.900	1.900					7.056	
2	25	2012/48		Atividade Regular da Biblioteca																		
2	25	2012/48	3	Aquisição de Serviços	02 020225	O		100		SC	01/2012	12/2013	0	1.071	900	900					1.971	
2	25	2012/54		Zoom In																		
2	25	2012/54	1	Aquisição de Bens	02 020121	O		100		SJ	01/2012	12/2013	0		3.000	3.000					3.000	
2	25	2012/54	2	Formadores	02 020220	O		100		SJ	01/2012	12/2013	0		3.800	3.800					3.800	
2	25	2012/55		Quinzena da Juventude																		
2	25	2012/55	1	Animação e Produção	02 020220	O		100		SJ	01/2012	12/2013	0	9.377	1.355	1.355					10.732	
2	25	2012/61		Férias Ativas																		
2	25	2012/61	1	Aquisição de Material Desportivo	02 020120	O		100		SD	01/2012	12/2013	0		640	640					640	
2	25	2012/62		Iniciativas Desportivas Diversas																		

Município de Sines

Atividades mais Relevantes do ano 2013

(valores em euros)

Obj.	Prog.	Projeto		Designação	Código Classificação Orçamental	Forma de Realiz.	Fonte Financiamento (%)			Resp.	Datas (Mês/Ano)		Fases de Exec.	Realizado (a)	Despesas							Total previsto (i) = (a)+(b)+(e)+(f)+(g)+(h)
		Ano / Nº	Ação				AC	AA	FC		Início	Fim			2013			Anos seguintes				
															Total (b)=(c)+(d)	Financiam. definido (c)	Financiam. não definido (d)	2014 (e)	2015 (f)	2016 (g)	Outros (h)	
2				Funções Sociais																		
2	25			Serviços Culturais, Recreativos e Religiosos																		
2	25	2012/62	3	Aquisição de Serviços	02 020225	O		100		SD	01/2012	12/2013	0	36	190	190						226
2	25	2013/9		Apoio a Instituições e Coletividades - Desporto/2013	02 040701	A		100		GAPV	01/2013	12/2013			200.000	200.000						200.000
2	25	2013/10		Apoio a Instituições e Coletividades - Cultura/2013	02 040701	A		100		GAPV	01/2013	12/2013			100.000	100.000						100.000
2	25	2013/11		Escola de Artes de Sines/2013	02 040701	A		100		GAPV	01/2013	12/2013			50.000	50.000						50.000
2	25	2013/25		Serviço Educativo e Cultural																		
2	25	2013/25	1	Animação e Produção	02 020220	A		100		SC	01/2013	12/2013	0		2.000	2.000						2.000
2	25	2013/25	2	Aquisição de Serviços	02 020225	A		100		SC	01/2013	12/2013	0		3.000	3.000						3.000
2	25	2013/25	3	Aquisição de bens	02 020121	A		100		SC	01/2013	12/2013	0		2.000	2.000						2.000
2	25	2013/26		Atividades no Centro de Exposições	02 020216	A		100		SC	01/2013	12/2013	0		13.000	13.000						13.000
2	25	2013/27		Atividade Regular do CAS																		
2	25	2013/27	1	Animação e Produção	02 020220	A		100		SC	01/2013	12/2013	0		25.000	25.000						25.000
2	25	2013/27	2	Aquisição de Serviços	02 020225	A		100		SC	01/2013	12/2013	0		7.500	7.500						7.500
2	25	2013/27	3	Aquisição de Bens	02 020121	A		100		SC	01/2013	12/2013	0		10.000	10.000						10.000
2	25	2013/27	4	Divulgação	02 020220	A		100		SC	01/2013	12/2013	0		4.000	4.000						4.000
2	25	2013/28		Eventos/ Iniciativas Desportivas	02 020225	A		100		SC	01/2013	12/2013	0		2.200	2.200						2.200
2	25	2013/29		Programas Desportivos Municipais																		
2	25	2013/29	1	Aquisição de bens	02 020121	A		100		SD	01/2013	12/2013	0		3.200	3.200						3.200
2	25	2013/29	2	Aquisição de Serviços	02 020225	A		100		SD	01/2013	12/2013	0		3.200	3.200						3.200
2	25	2013/30		Dinamização da Casa da Juventude																		
2	25	2013/30	1	Aquisição de bens	02 020121	A		100		SJ	01/2013	12/2013	0	35	900	900						935
2	25	2013/30	2	Aquisição de serviços	02 020225	A		100		SJ	01/2013	12/2014	0		900	900						900
2	25	2013/31		Quinzena da Juventude	02 020220	A		100		SJ	01/2013	12/2013	0	35	2.000	2.000						2.035
2	25	2013/32		Dia Internacional da Mulher																		
2	25	2013/32	1	Animação e Produção	02 020225	A		100		SC	01/2013	12/2013	0		2.500	2.500						2.500
2	25	2013/32	2	Aquisição de Serviços	02 020225	A		100		SC	01/2013	12/2013	0		1.000	1.000						1.000
2	25	2013/33		Comemorações do Dia do Município																		
2	25	2013/33	1	Animação e Produção	02 020220	A		100		SC	01/2013	12/2013	0		2.500	2.500						2.500
2	25	2013/33	2	Aquisição de serviços	02 020225	A		100		SC	01/2013	12/2013	0		1.000	1.000						1.000
2	25	2013/34		Comemorações do 25 de Abril																		
2	25	2013/34	1	Animação e produção	02 020220	A		100		SC	01/2013	12/2013	0		11.000	11.000						11.000
2	25	2013/34	2	Ofertas	02 020115	A		100		SC	01/2013	12/2013	0		2.000	2.000						2.000

Município de Sines

Atividades mais Relevantes do ano 2013

(valores em euros)

Obj.	Prog.	Projeto		Designação	Código Classificação Orçamental	Forma de Realiz.	Fonte Financiamento (%)			Resp.	Datas (Mês/Ano)		Fases de Exec.	Realizado (a)	Despesas							Total previsto (i) = (a)+(b)+(e)+(f)+(g)+(h)
		Ano / Nº	Ação				AC	AA	FC		Início	Fim			2013			Anos seguintes				
															Total (b)=(c)+(d)	Financiam. definido (c)	Financiam. não definido (d)	2014 (e)	2015 (f)	2016 (g)	Outros (h)	
2				Funções Sociais																		
2	25			Serviços Culturais, Recreativos e Religiosos																		
2	25	2013/34	3	Fogo de Artifício	02 020103	A		100	SC	01/2013	12/2013	0		9.000	9.000						9.000	
2	25	2013/34	4	Aquisição de Serviços	02 020225	A		100	SC	01/2013	12/2013	0		1.500	1.500						1.500	
2	25	2013/34	5	Aquisição de serviços especializados	02 020220	A		100	SC	01/2013	12/2013	0		1.000	1.000						1.000	
2	25	2013/35		Outras Iniciativas Culturais																		
2	25	2013/35	1	Concerto da Páscoa	02 020225	A		100	SC	01/2013	12/2013	0		1.500	1.500						1.500	
2	25	2013/35	2	Dia Mundial da Música	02 020225	A		100	SC	01/2013	12/2013	0		1.500	1.500						1.500	
2	25	2013/35	3	Dia do Trabalhador	02 020225	A		100	SC	01/2013	12/2013	0		750	750						750	
2	25	2013/36		Dia do Pescador																		
2	25	2013/36	1	Aquisição de bens	02 020121	A		100	SC	01/2013	12/2013	0		1.500	1.500						1.500	
2	25	2013/36	2	Animação e Produção	02 020220	A		100	SC	01/2013	12/2013	0		1.000	1.000						1.000	
2	25	2013/36	3	Aquisição de serviços	02 020225	A		100	SC	01/2013	12/2014	0		500	500						500	
2	25	2013/37		Feira na Avenida																		
2	25	2013/37	1	Animação e produção	02 020220	A		100	SC	01/2013	12/2013	0		10.000	10.000						10.000	
2	25	2013/37	2	Aquisição de serviços	02 020225	A		100	SC	01/2013	12/2013	0		4.000	4.000						4.000	
2	25	2013/38		Atividade Regular Biblioteca																		
2	25	2013/38	1	Aquisição de livros																		
2	25	2013/38	1/1	Biblioteca Municipal	02 020120	A		100	SC	01/2013	12/2013	0		4.100	4.100						4.100	
2	25	2013/38	1/2	Bibliotecas Escolares	02 020120	A		100	SC	01/2013	12/2013	0		900	900						900	
2	25	2013/38	2	Aquisição de material audiovisual	02 020120	A		100	SC	01/2013	12/2013	0		300	300						300	
2	25	2013/38	3	Aquisição de serviços	02 020225	A		100	SC	01/2013	12/2013	0		7.500	7.500						7.500	
2	25	2013/39		Museu Sines - Casa Vasco da Gama																		
2	25	2013/39	1	Aquisição de serviços	02 020225	O		100		01/2013	12/2013			8.000	8.000						8.000	
2	25	2013/39	2	Aquisição de bens	02 020121	A		100	SC	01/2013	12/2013			2.000	2.000						2.000	
2	25	2013/39	3	Exposições	02 020216	A		100	SC	01/2013	12/2013	0		6.000	6.000						6.000	
2	25	2013/40		Redes no Tempo	02 020121	A		100	SC	01/2013	12/2013	0		2.000	2.000						2.000	
Totais do Programa 25:													1.866.076	1.388.297	1.388.297	0	0	0	0	0	0	3.254.373
Totais do Objetoivo 2:													2.194.497	1.890.148	1.890.148	0	0	0	0	0	0	4.084.645
3				Funções Económicas																		
3	34			Comércio e Turismo																		
3	34	2010/172		Tasquinhas 2010																		

Município de Sines

Atividades mais Relevantes do ano 2013

(valores em euros)

Obj.	Prog.	Projeto		Designação	Código Classificação Orçamental	Forma de Realiz.	Fonte Financiamento (%)			Resp.	Datas (Mês/Ano)		Fases de Exec.	Realizado (a)	Despesas							Total previsto (i) = (a)+(b)+(e)+(f)+(g)+(h)
		Ano / Nº	Ação				AC	AA	FC		Início	Fim			2013			Anos seguintes				
															Total (b)=(c)+(d)	Financiam. definido (c)	Financiam. não definido (d)	2014 (e)	2015 (f)	2016 (g)	Outros (h)	
3 Funções Económicas																						
3 34 Comércio e Turismo																						
3	34	2010/172	3	Aquisição de Bens	02 020121	O	100	SC	01/2010	12/2013	0	5.193	500	500					5.693			
3	34	2010/172	5	Publicidade	02 020217	O	100	SC	01/2010	12/2013	0		1.690	1.690					1.690			
3	34	2011/71		Seminário "FAME e outros mecanismos de apoio às PME's"	02 020216	O	100	GAPV	01/2011	12/2013	0		620	620					620			
3	34	2011/72		Mostra Gastronómica - Tasquinhas																		
3	34	2011/72	2	Aquisição de Bens	02 020121	O	100	SC	01/2011	12/2013	0	2.886	1.326	1.326					4.212			
3	34	2011/72	3	Publicidade	02 020217	O	100	SIDI	01/2011	12/2013	0	898	431	431					1.329			
3	34	2011/72	4	Animação e Produção	02 020220	O	100	SC	01/2011	12/2013	0	44.814	10.100	10.100					54.914			
3	34	2011/73		Época Balnear																		
3	34	2011/73	3	Limpeza das Praias	02 020202	O	100	DOMS	01/2011	12/2013	0		11.550	11.550					11.550			
3	34	2012/41		Apoio a Instituições e Coletividades - Turismo	02 040701	A	100	GAPV	01/2012	12/2013		78.500	38.000	38.000					116.500			
3	34	2012/70		Época Balnear 2012																		
3	34	2012/70	4	Limpeza das Praias	02 020202	O	100	DOMS	01/2012	12/2013	0		32.000	32.000					32.000			
3	34	2013/12		Apoio a Instituições e Coletividades - Turismo/2013	02 040701	A	100	GAPV	01/2013	12/2013			50.000	50.000					50.000			
3	34	2013/41		Sines CAT 2013	02 040701	A	100	NT	01/2013	12/2013	0		2.000	2.000					2.000			
3	34	2013/42		Tasquinhas 2013																		
3	34	2013/42	1	Ofertas	02 020115	A	100	ST	01/2013	12/2013	0		200	200					200			
3	34	2013/42	2	Aquisição de bens	02 020121	A	100	ST	01/2013	12/2013	0	2.886	1.000	1.000					3.886			
3	34	2013/42	3	Publicidade	02 020217	A	100	ST	01/2013	12/2013	0		1.000	1.000					1.000			
3	34	2013/42	4	Animação e produção	02 020220	A	100	ST	01/2013	12/2013	0		16.400	16.400					16.400			
3	34	2013/42	5	Aquisição de serviços	02 020225	A	100	ST	01/2013	12/2013	0		50.000	50.000					50.000			
3	34	2013/66		Época Balnear 2013																		
3	34	2013/66	1	Candidatura à Bandeira Azul	02 020121	A	100	ST	01/2013	12/2013	0		1.800	1.800					1.800			
3	34	2013/66	2	Vigilância	02 040701	A	100	SIDI	01/2013	12/2013	0		35.000	35.000					35.000			
3	34	2013/66	3	Limpeza das Praias	02 020202	A	100	ST	01/2013	12/2013	0		32.000	32.000					32.000			
Totais do Programa 34:												135.177	285.617	285.617	0	0	0	0	0	420.794		
Totais do Objetoivo 3:												135.177	285.617	285.617	0	0	0	0	0	420.794		
Total Geral:												3.177.836	3.621.130	3.621.130	0	0	0	0	0	6.798.966		

ORGÃO EXECUTIVO

Em de de

.....

ORGÃO DELIBERATIVO

Em de de

.....

Município de Sines

RESUMO DO ORÇAMENTO PARA O ANO 2013

Receitas	Montante (€)		Despesas	Montante (€)	
Correntes	20.802.463		Correntes	20.802.463	
Capital	23.491.552		Capital	23.491.552	
Total:		44.294.015	Total:		44.294.015
Serviços Municipalizados		0	Serviços Municipalizados		0
Total Geral:		44.294.015	Total Geral:		44.294.015

ORGÃO EXECUTIVO

Em de de

.....

ORGÃO DELIBERATIVO

Em de de

.....

Município de Sines

ORÇAMENTO PARA O ANO 2013 - Receita

Código	Designação	Montante
Class. Económica		€
01	Impostos directos	
0102	Outros	
010202	Imposto municipal sobre imóveis	1.965.364
010203	Imposto único de circulação	255.721
010204	Imposto municipal sobre transm. onerosas imóveis	950.343
010205	Derrama	2.321.125
010207	Impostos abolidos	
01020701	Contribuição autárquica	1.251
01020799	Outros impostos abolidos	10
010299	Impostos directos diversos	10
	Total do Capítulo Económico 01:	5.493.824
02	Impostos indirectos	
0202	Outros	
020206	Impostos indirectos específicos das autarq.locais	
02020601	Mercados e feiras	32
02020602	Loteamentos e obras	1.246.731
02020603	Ocupação da via pública	71.120
02020605	Publicidade	48.656
02020606	Saneamento	46.265
02020699	Outros	
0202069901	Taxa municipal de direitos de passagem	6.758
0202069902	Taxa de depósito da ficha técnica da habitação	625
0202069999	Outros	12.395
	Total do Capítulo Económico 02:	1.432.582
04	Taxas, multas e outras penalidades	
0401	Taxas	
040123	Taxas específicas das autarquias locais	
04012301	Mercados e feiras	2.784
04012302	Loteamentos e obras	44.815
04012303	Ocupação da via pública	11.554
04012305	Caça, uso e porte de arma	8
04012306	Saneamento	380.297
04012399	Outras	
0401239901	Taxa de depósito da ficha técnica da habitação	150
0401239902	Taxa pela emissão do certificado de registo	397
0401239999	Outras	30.527
0402	Multas e outras penalidades	

Município de Sines

ORÇAMENTO PARA O ANO 2013 - Receita

Código	Designação	Montante
Class. Económica		€
040201	Juros de mora	29.416
040202	Juros compensatórios	5.611
040204	Coimas e penalidades por contra-ordenações	5.695
040299	Multas e penalidades diversas	196
	Total do Capítulo Económico 04:	511.450
05	Rendimentos da propriedade	
0502	Juros-Sociedades financeiras	
050201	Bancos e outras instituições financeiras	2.700
0507	Dividend.partic.lucros socied.quase-soc.nãofinanc.	
050799	Outras	14.650
0510	Rendas	
051001	Terrenos	31.000
051099	Outros	
05109901	Contrato Concessão EDP	489.872
05109999	Outros	10
	Total do Capítulo Económico 05:	538.232
06	Transferências correntes	
0601	Sociedades e quase-sociedades não financeiras	
060102	Privadas	
06010201	Renda das centrais eólicas	90.000
06010202	Renda dos Centros Electroprodutores	1.400.000
0603	Administração central	
060301	Estado	
06030101	Fundo de Equilíbrio Financeiro	2.299.371
06030102	Fundo Social Municipal	232.717
06030103	Participação fixa no IRS	638.327
06030199	Outras	
0603019901	Direcção Regional de Educação do Alentejo	131.200
0603019902	Ministério da Saúde - Adm. Regional Saúde Alentejo	102.580
0603019903	Instituto da Segurança Social	19.870
0603019904	Ministério da Educação	523.152
0603019905	IFAP - Inst. Financiamento Agricultura e Pescas IP	28.000
0603019906	Direcção - Geral das Autarquias Locais	14.284
060306	Estado-Particip.comunit.projectos co-financiados	
06030603	INALentejo - FEDER	758.540
060307	Serviços e fundos autónomos	

Município de Sines

ORÇAMENTO PARA O ANO 2013 - Receita

Código	Designação	Montante
Class. Económica		€
06030701	I.E.F.P.	14.421
	Total do Capítulo Económico 06:	6.252.462
07	Venda de bens e serviços correntes	
0701	Venda de bens	
070102	Livros e documentação técnica	150
070103	Publicações e impressos	200
070105	Bens inutilizados	10
070108	Mercadorias	16.227
070111	Produtos acabados e intermédios	
07011102	Outros	1.188.956
07011199	Outros	10
0702	Serviços	
070201	Aluguer de espaços e equipamentos	74.900
070203	Vistorias e ensaios	1.700
070208	Serv.sociais,recreativos,culturais e de desporto	
07020803	Serviços culturais	
0702080399	Outros	10
07020804	Serviços desportivos	90.400
070209	Serviços específicos das autarquias	
07020901	Saneamento	400
07020902	Resíduos sólidos	484.600
07020903	Transportes colectivos de pessoas e mercadorias	
0702090303	Transportes de pessoas e mercadorias	43.380
07020904	Trabalhos por conta de particulares	377.000
07020905	Cemitérios	18.500
07020906	Mercados e feiras	28.500
07020999	Outros	1.000
070299	Outros	
07029901	Encargos de Cobrança de Receitas	50
07029999	Outros	10
0703	Rendas	
070301	Habitacões	70.700
070302	Edifícios	11.700
070399	Outras	1.046.000
	Total do Capítulo Económico 07:	3.454.403
08	Outras receitas correntes	
0801	Outras	

Município de Sines

ORÇAMENTO PARA O ANO 2013 - Receita

Código	Designação	Montante
Class. Económica		€
080199	Outras	
08019903	IVA reembolsado	10
08019999	Diversas	
0801999901	Iniciativas Desportivas	4.500
0801999902	Iniciativas Culturais	200.000
0801999903	Mecenato	2.900.000
0801999999	Outras	15.000
	Total do Capítulo Económico 08:	3.119.510
	Total das Receitas Correntes:	20.802.463
09	Venda de bens de investimento	
0901	Terrenos	
090101	Sociedades e quase-sociedades não financeiras	3.700.000
090110	Famílias	3.892.756
0902	Habitações	
090210	Famílias	195.320
0903	Edifícios	
090301	Sociedades e quase-sociedades não financeiras	54.000
090310	Famílias	10
0904	Outros bens de investimento	
090401	Sociedades e quase-sociedades não financeiras	
09040101	Equipamento de transporte	10
09040102	Maquinaria e equipamento	4.500
09040103	Outros	10
	Total do Capítulo Económico 09:	7.846.606
10	Transferências de capital	
1001	Sociedades e quase-sociedades não financeiras	
100101	Públicas	
10010101	Empresas públicas	152.408
100102	Privadas	2.793.906
1003	Administração central	
100301	Estado	
10030101	Fundo de Equilíbrio Financeiro	574.843
10030104	Cooperação Técnica e Financeira	
1003010401	EP - Estradas de Portugal S.A.	285.759
100307	Estado-Particip.comunitária project.co-financiados	
10030701	INALentejo	7.885.946
10030702	PORA - Programa Operacional Regional do Alentejo	55.827

Município de Sines

ORÇAMENTO PARA O ANO 2013 - Receita

Código	Designação	Montante
Class. Económica		€
1005	Administração local	
100501	Continente	47.921
	Total do Capítulo Económico 10:	11.796.610
11	Activos financeiros	
1106	Empréstimos a médio e longo prazos	
110601	Sociedades e quase-sociedades não financeiras	25.000
	Total do Capítulo Económico 11:	25.000
12	Passivos financeiros	
1206	Empréstimos a médio e longo prazos	
120603	Admin.Pública-Admin.central-Estado	3.823.306
	Total do Capítulo Económico 12:	3.823.306
13	Outras receitas de capital	
1301	Outras	
130101	Indemnizações	10
130199	Outras	10
	Total do Capítulo Económico 13:	20
15	Reposições não abatidas nos pagamentos	
1501	Reposições não abatidas nos pagamentos	
150101	Reposições não abatidas nos pagamentos	10
	Total do Capítulo Económico 15:	10
	Total das Receitas de Capital:	23.491.552
	Total do Orçamento da Receita:	44.294.015

Município de Sines

ORÇAMENTO PARA O ANO 2013 - Despesa

Código	Designação	Montante
Class. Orgânica/Económica		€
01	Assembleia Municipal	
01 01	Despesas com o pessoal	
01 0102	Abonos variáveis ou eventuais	
01 010204	Ajudas de custo	3.550
01 010213	Outros suplementos e prémios	
01 01021302	Outros	33.550
	Total do Capítulo Económico 01:	37.100
01 02	Aquisição de bens e serviços	
01 0201	Aquisição de bens	
01 020108	Material de escritório	400
01 020121	Outros bens	850
01 0202	Aquisição de serviços	
01 020213	Deslocações e estadas	600
01 020217	Publicidade	200
01 020220	Outros trabalhos especializados	150
01 020225	Outros serviços	100
	Total do Capítulo Económico 02:	2.300
	Total das Despesas Correntes:	39.400
	Total do Capítulo Orgânico 01:	39.400
02	Câmara Municipal	
02 01	Despesas com o pessoal	
02 0101	Remunerações certas e permanentes	
02 010101	Titulares órgãos soberania e memb. órgãos autárq.	105.346
02 010104	Pessoal quadros-Regime contrato individ. trabalho	
02 01010401	Pessoal em funções	3.780.000
02 01010404	Recrut. de pessoal para novos postos de trabalho	60.000
02 010106	Pessoal contratado a termo	
02 01010601	Pessoal em funções	213.173
02 01010604	Recru. de pessoal para novos postos de trabalho	14.418
02 010107	Pessoal em regime de tarefa ou avença	227.727
02 010108	Pessoal aguardando aposentação	10.647
02 010109	Pessoal em qualquer outra situação	244.204
02 010111	Representação	44.544
02 010113	Subsidio de refeição	468.573
02 010114	Subsidio de férias e de Natal	616.703
02 010115	Remunerações por doença e maternidade/paternidade	66.575

Município de Sines

ORÇAMENTO PARA O ANO 2013 - Despesa

Código		Designação	Montante
Class. Orgânica/Económica			€
02	0102	Abonos variáveis ou eventuais	
02	010202	Horas extraordinárias	73.779
02	010204	Ajudas de custo	11.793
02	010205	Abono para falhas	38.902
02	010207	Colaboração técnica e especializada	934
02	010210	Subsídio de trabalho nocturno	3.066
02	010211	Subsídio de turno	67.506
02	010212	Indemnizações por cessação de funções	35.213
02	010213	Outros suplementos e prémios	
02	01021302	Outros	13.921
02	010214	Outros abonos em numerário ou espécie	92.115
02	0103	Segurança social	
02	010301	Encargos com a saúde	468.353
02	010302	Outros encargos com a saúde	77.432
02	010303	Subsídio familiar a criança e jovens	28.362
02	010304	Outras prestações familiares	35.113
02	010305	Contribuições para a segurança social	
02	01030502	Seg.social do pessoal RCTFP	
02	0103050201	Caixa Geral de Aposentações	514.220
02	0103050202	Segurança social - Regime Geral	382.043
02	01030503	Outros	94.444
02	010309	Seguros	
02	01030901	Seguros acidentes trabalho doenças profissionais	64.445
Total do Capítulo Económico 01:			7.853.551
02	02	Aquisição de bens e serviços	
02	0201	Aquisição de bens	
02	020101	Matérias-primas e subsidiárias	240.245
02	020102	Combustíveis e lubrificantes	
02	02010201	Gasolina	21.420
02	02010202	Gasóleo	394.925
02	02010299	Outros	29.600
02	020103	Munições, explosivos e artifícios	32.220
02	020104	Limpeza e higiene	58.800
02	020105	Alimentação-Refeições confeccionadas	63.300
02	020106	Alimentação-Géneros para confeccionar	306.605
02	020107	Vestuário e artigos pessoais	8.285
02	020108	Material de escritório	47.500

Município de Sines

ORÇAMENTO PARA O ANO 2013 - Despesa

Código		Designação	Montante
Class. Orgânica/Económica			€
02	020109	Produtos químicos e farmacêuticos	51.255
02	020111	Material de consumo clínico	30.215
02	020112	Material de transporte-Peças	96.700
02	020113	Material de consumo hoteleiro	3.330
02	020114	Outro material-Peças	217.100
02	020115	Prémios, condecorações e ofertas	23.000
02	020116	Mercadorias para venda	
02	02011601	Água	701.565
02	02011603	Outras	23.000
02	020117	Ferramentas e utensílios	46.730
02	020118	Livros e documentação técnica	3.680
02	020119	Artigos honoríficos e de decoração	500
02	020120	Material de educação, cultura e recreio	28.460
02	020121	Outros bens	146.240
02	0202	Aquisição de serviços	
02	020201	Encargos das instalações	1.201.640
02	020202	Limpeza e higiene	1.017.030
02	020203	Conservação de bens	116.900
02	020204	Locação de edifícios	106.920
02	020208	Locação de outros bens	10
02	020209	Comunicações	241.275
02	020210	Transportes	106.215
02	020212	Seguros	233.800
02	020213	Deslocações e estadas	700
02	020214	Estudos, pareceres, projectos e consultadoria	230.775
02	020215	Formação	43.780
02	020216	Seminários, exposições e similares	19.625
02	020217	Publicidade	97.675
02	020219	Assistência técnica	310.155
02	020220	Outros trabalhos especializados	1.325.765
02	020224	Encargos de cobrança de receitas	65.000
02	020225	Outros serviços	655.022
		Total do Capítulo Económico 02:	8.346.962
02	03	Juros e outros encargos	
02	0301	Juros da dívida pública	
02	030103	Socied.financ.-Bancos e outras instit. financeiras	
02	03010301	Empréstimos de curto prazo	15.000

Município de Sines

ORÇAMENTO PARA O ANO 2013 - Despesa

Código		Designação	Montante
Class. Orgânica/Económica			€
02	03010302	Empréstimos de médio e longo prazos	211.000
02	0302	Outros encargos correntes da dívida pública	
02	030201	Despesas diversas	200
02	0303	Juros de locação financeira	
02	030303	Edifícios	6.000
02	030305	Material de transporte	100
02	030307	Maquinaria e equipamento	1.500
02	0305	Outros juros	
02	030502	Outros	540.000
02	0306	Outros encargos financeiros	
02	030601	Outros encargos financeiros	16.000
Total do Capítulo Económico 03:			789.800
02	04	Transferências correntes	
02	0405	Administração local	
02	040501	Continente	
02	04050101	Municípios	72.200
02	04050102	Freguesias	875.460
02	04050104	Associações de municípios	800.850
02	04050107	Assembleias distritais	67.000
02	04050108	Outros	3.400
02	0407	Instituições sem fins lucrativos	
02	040701	Instituições sem fins lucrativos	1.393.700
02	0408	Famílias	
02	040802	Outras	80.000
Total do Capítulo Económico 04:			3.292.610
02	05	Subsídios	
02	0508	Famílias	
02	050803	Outras	22.040
Total do Capítulo Económico 05:			22.040
02	06	Outras despesas correntes	
02	0602	Diversas	
02	060201	Impostos e taxas	100.000
02	060203	Outras	
02	06020301	Outras restituições	8.000
02	06020302	IVA pago	50.000
02	06020303	Diferenças de câmbio	100

Município de Sines

ORÇAMENTO PARA O ANO 2013 - Despesa

Código		Designação	Montante
Class. Orgânica/Económica			€
02	06020305	Outras	300.000
			Total do Capítulo Económico 06:
			458.100
			Total das Despesas Correntes:
			20.763.063
02	07	Aquisição de bens de capital	
02	0701	Investimentos	
02	070101	Terrenos	117.395
02	070102	Habitacões	
02	07010203	Reparação e beneficiação	16.295
02	070103	Edifícios	
02	07010301	Instalações de serviços	231.398
02	07010302	Instalações desportivas e recreativas	260.268
02	07010303	Mercados e instalações de fiscalização sanitária	50.000
02	07010305	Escolas	1.017.493
02	07010307	Outros	532.104
02	070104	Construções diversas	
02	07010401	Viadutos, arruamentos e obras complementares	9.524.162
02	07010402	Sistemas de drenagem de águas residuais	152.376
02	07010403	Estações de tratamento de águas residuais	1.016.924
02	07010404	Iluminação pública	545.324
02	07010405	Parques e jardins	99.071
02	07010406	Instalações desportivas e recreativas	3.382.669
02	07010407	Captação e distribuição de água	527.526
02	07010409	Sinalização e trânsito	23.500
02	07010412	Cemitérios	50.000
02	070106	Material de transporte	
02	07010602	Outro	208.670
02	070107	Equipamento de informática	150.264
02	070108	Software informático	176.451
02	070109	Equipamento administrativo	58.770
02	070110	Equipamento básico	
02	07011002	Outro	1.488.508
02	070111	Ferramentas e utensílios	19.661
02	070115	Outros investimentos	980.851
02	0702	Locação financeira	
02	070203	Edifícios	44.194
02	070205	Material de transporte	35.000

Município de Sines

ORÇAMENTO PARA O ANO 2013 - Despesa

Código		Designação	Montante
Class. Orgânica/Económica			€
02	070207	Maquinaria e equipamento	61.558
Total do Capítulo Económico 07:			20.770.432
02	08	Transferências de capital	
02	0805	Administração local	
02	080501	Continente	
02	08050101	Municípios	30.000
02	08050102	Freguesias	12.110
02	08050104	Associações de municípios	125.000
02	0807	Instituições sem fins lucrativos	
02	080701	Instituições sem fins lucrativos	40.000
Total do Capítulo Económico 08:			207.110
02	09	Activos financeiros	
02	0906	Empréstimos a médio e longo prazos	
02	090601	Socied.e quase socied.não financeiras-Privadas	22.910
02	0907	Acções e outras participações	
02	090705	Admin.pública-Admin.central-Estado	210.000
02	0908	Unidades de participação	
02	090801	Socied.e quase socied.não financeiras-Privadas	300.000
Total do Capítulo Económico 09:			532.910
02	10	Passivos financeiros	
02	1006	Empréstimos a médio e longo prazos	
02	100603	Socied.financ.-Bancos e outras instit. financeiras	1.941.000
Total do Capítulo Económico 10:			1.941.000
02	11	Outras despesas de capital	
02	1102	Diversas	
02	110201	Restituições	100

Município de Sines

ORÇAMENTO PARA O ANO 2013 - Despesa

Código		Designação	Montante	
Class. Orgânica/Económica			€	
02	110299	Outras	40.000	
			Total do Capítulo Económico 11:	40.100
			Total das Despesas de Capital:	23.491.552
			Total do Capítulo Orgânico 02:	44.254.615
			Total do Orçamento da Despesa:	44.294.015

ORGÃO EXECUTIVO

Em de de

.....

ORGÃO DELIBERATIVO

Em de de

.....

Controlo Orçamental - Despesa

Ano: 2013

Município de Sines

(designação da autarquia local)

(unidade: €)

Código	Classif. Económica Despesa Designação	Dotações corrigidas	Compromissos assumidos			Despesas Pagas			Diferenças			Grau de Execução Orçamental da Despesa	
			Exercicio	Exercícios futuros	Total	Exercicio corrente	Exercícios anteriores	Total	Dotação não comprometida	Saldo	Compromissos por pagar		
01	Assembleia Municipal	39.400,00	21.201,40	,00	21.201,40	21.151,40	50,00	21.201,40	18.198,60	18.198,60	0,00	53,811	
01 01	Despesas com o pessoal	37.100,00	21.121,40	,00	21.121,40	21.121,40	,00	21.121,40	15.978,60	15.978,60	0,00	56,931	
01 0102	Abonos variáveis ou eventuais	37.100,00	21.121,40	,00	21.121,40	21.121,40	,00	21.121,40	15.978,60	15.978,60	0,00	56,931	
01 010204	Ajudas de custo	3.550,00	175,68	,00	175,68	175,68	,00	175,68	3.374,32	3.374,32	0,00	4,949	
01 010213	Outros suplementos e prémios	33.550,00	20.945,72	,00	20.945,72	20.945,72	,00	20.945,72	12.604,28	12.604,28	0,00	62,431	
01 01021302	Outros	33.550,00	20.945,72	,00	20.945,72	20.945,72	,00	20.945,72	12.604,28	12.604,28	0,00	62,431	
01 02	Aquisição de bens e serviços	2.300,00	80,00	,00	80,00	30,00	50,00	80,00	2.220,00	2.220,00	0,00	3,478	
01 0201	Aquisição de bens	1.250,00	80,00	,00	80,00	1.250,00	30,00	50,00	80,00	1.170,00	1.170,00	0,00	6,400
01 020108	Material de escritório	400,00	,00	,00	0,00	,00	,00	0,00	400,00	400,00	0,00	0,000	
01 020121	Outros bens	850,00	80,00	,00	80,00	30,00	50,00	80,00	770,00	770,00	0,00	9,412	
01 0202	Aquisição de serviços	1.050,00	,00	,00	0,00	,00	,00	0,00	1.050,00	1.050,00	0,00	0,000	
01 020213	Deslocações e estadas	600,00	,00	,00	0,00	,00	,00	0,00	600,00	600,00	0,00	0,000	
01 020217	Publicidade	200,00	,00	,00	0,00	,00	,00	0,00	200,00	200,00	0,00	0,000	
01 020220	Outros trabalhos especializados	150,00	,00	,00	0,00	,00	,00	0,00	150,00	150,00	0,00	0,000	
01 020225	Outros serviços	100,00	,00	,00	0,00	,00	,00	0,00	100,00	100,00	0,00	0,000	
02	Câmara Municipal	45.735.153,33	36.181.894,22	19.167.624,20	55.349.518,42	24.287.454,83	6.389.601,29	30.677.056,12	9.553.259,11	15.058.097,21	5.504.838,10	67,075	
02 01	Despesas com o pessoal	8.434.437,00	7.992.646,31	249.770,36	8.242.416,67	7.620.680,17	320.207,08	7.940.887,25	441.790,69	493.549,75	51.759,06	94,148	
02 0101	Remunerações certas e permanentes	6.165.009,28	6.023.320,43	198.789,09	6.222.109,52	6.023.320,43	,00	6.023.320,43	141.688,85	141.688,85	0,00	97,702	
02 010101	Titulares órgãos soberania e memb. órgãos autárq.	105.346,00	87.836,86	,00	87.836,86	87.836,86	,00	87.836,86	17.509,14	17.509,14	0,00	83,379	
02 010104	Pessoal quadros-Regime contrato individ. trabalho	3.932.250,00	3.909.112,19	,00	3.909.112,19	3.909.112,19	,00	3.909.112,19	23.137,81	23.137,81	0,00	99,412	
02 01010401	Pessoal em funções	3.910.000,00	3.909.020,46	,00	3.909.020,46	3.909.020,46	,00	3.909.020,46	979,54	979,54	0,00	99,975	
02 01010404	Recrut. de pessoal para novos postos de trabalho	22.250,00	91,73	,00	91,73	91,73	,00	91,73	22.158,27	22.158,27	0,00	0,412	
02 010106	Pessoal contratado a termo	165.591,00	157.601,04	,00	157.601,04	157.601,04	,00	157.601,04	7.989,96	7.989,96	0,00	95,175	
02 01010601	Pessoal em funções	138.173,00	136.968,38	,00	136.968,38	136.968,38	,00	136.968,38	1.204,62	1.204,62	0,00	99,128	
02 01010604	Recru. de pessoal para novos postos de trabalho	27.418,00	20.632,66	,00	20.632,66	20.632,66	,00	20.632,66	6.785,34	6.785,34	0,00	75,252	
02 010107	Pessoal em regime de tarefa ou avença	308.571,20	262.428,04	107.140,44	369.568,48	262.428,04	,00	262.428,04	46.143,16	46.143,16	0,00	85,046	
02 010108	Pessoal aguardando aposentação	10.647,00	5.299,94	,00	5.299,94	5.299,94	,00	5.299,94	5.347,06	5.347,06	0,00	49,779	
02 010109	Pessoal em qualquer outra situação	270.504,00	258.147,86	78.684,93	336.832,79	258.147,86	,00	258.147,86	12.356,14	12.356,14	0,00	95,432	
02 010111	Representação	44.544,00	40.159,92	,00	40.159,92	40.159,92	,00	40.159,92	4.384,08	4.384,08	0,00	90,158	
02 010113	Subsídio de refeição	447.828,08	441.012,73	12.963,72	453.976,45	441.012,73	,00	441.012,73	6.815,35	6.815,35	0,00	98,478	
02 010114	Subsídio de férias e de Natal	799.903,00	782.049,72	,00	782.049,72	782.049,72	,00	782.049,72	17.853,28	17.853,28	0,00	97,768	
02 010115	Remunerações por doença e maternidade/paternidade	79.825,00	79.672,13	,00	79.672,13	79.672,13	,00	79.672,13	152,87	152,87	0,00	99,808	
02 0102	Abonos variáveis ou eventuais	341.929,00	259.509,81	,00	259.509,81	259.509,81	,00	259.509,81	82.419,19	82.419,19	0,00	75,896	
02 010202	Horas extraordinárias	73.779,00	55.428,41	,00	55.428,41	55.428,41	,00	55.428,41	18.350,59	18.350,59	0,00	75,128	
02 010204	Ajudas de custo	11.793,00	9.920,30	,00	9.920,30	9.920,30	,00	9.920,30	1.872,70	1.872,70	0,00	84,120	
02 010205	Abono para falhas	38.902,00	29.326,91	,00	29.326,91	29.326,91	,00	29.326,91	9.575,09	9.575,09	0,00	75,387	
02 010207	Colaboração técnica e especializada	934,00	461,12	,00	461,12	461,12	,00	461,12	472,88	472,88	0,00	49,370	
02 010210	Subsídio de trabalho nocturno	3.066,00	2.693,29	,00	2.693,29	2.693,29	,00	2.693,29	372,71	372,71	0,00	87,844	
02 010211	Subsídio de turno	67.506,00	47.209,47	,00	47.209,47	47.209,47	,00	47.209,47	20.296,53	20.296,53	0,00	69,934	
02 010212	Indemnizações por cessação de funções	39.913,00	39.712,25	,00	39.712,25	39.712,25	,00	39.712,25	200,75	200,75	0,00	99,497	
02 010213	Outros suplementos e prémios	13.921,00	9.868,37	,00	9.868,37	9.868,37	,00	9.868,37	4.052,63	4.052,63	0,00	70,888	
02 01021302	Outros	13.921,00	9.868,37	,00	9.868,37	9.868,37	,00	9.868,37	4.052,63	4.052,63	0,00	70,888	
02 010214	Outros abonos em numerário ou espécie	92.115,00	64.889,69	,00	64.889,69	64.889,69	,00	64.889,69	27.225,31	27.225,31	0,00	70,444	
02 0103	Segurança social	1.927.498,72	1.709.816,07	50.981,27	1.760.797,34	1.337.849,93	320.207,08	1.658.057,01	217.682,65	269.441,71	51.759,06	86,021	
02 010301	Encargos com a saúde	528.339,72	410.283,81	,00	410.283,81	104.504,00	254.020,75	358.524,75	118.055,91	169.814,97	51.759,06	67,859	
02 010302	Outros encargos com a saúde	77.432,00	73.854,33	,00	73.854,33	73.854,33	,00	73.854,33	3.577,67	3.577,67	0,00	95,380	
02 010303	Subsídio familiar a criança e jovens	28.362,00	26.867,31	,00	26.867,31	26.867,31	,00	26.867,31	1.494,69	1.494,69	0,00	94,730	

Controlo Orçamental - Despesa

Ano: 2013

Município de Sines

(designação da autarquia local)

(unidade: €)

Classif. Económica Despesa		Dotações corrigidas	Compromissos assumidos			Despesas Pagas			Diferenças			Grau de Execução Orçamental da Despesa
			Exercicio	Exercícios futuros	Total	Exercicio corrente	Exercícios anteriores	Total	Dotação não comprometida	Saldo	Compromissos por pagar	
Código	Designação											
02 020216	Seminários, exposições e similares	8.620,00	4.852,50	,00	4.852,50	3.930,00	615,00	4.545,00	3.767,50	4.075,00	307,50	52,726
02 020217	Publicidade	92.727,08	89.785,29	,00	89.785,29	25.696,41	52.480,22	78.176,63	2.941,79	14.550,45	11.608,66	84,308
02 020219	Assistência técnica	237.205,00	167.697,01	131.431,40	299.128,41	76.941,34	51.085,24	128.026,58	69.507,99	109.178,42	39.670,43	53,973
02 020220	Outros trabalhos especializados	1.608.818,73	1.464.451,08	75.356,85	1.539.807,93	829.181,68	342.293,65	1.171.475,33	144.367,65	437.343,40	292.975,75	72,816
02 020224	Encargos de cobrança de receitas	85.000,00	73.553,43	,00	73.553,43	73.553,43	,00	73.553,43	11.446,57	11.446,57	0,00	86,533
02 020225	Outros serviços	1.149.325,22	1.080.337,71	41.328,00	1.121.665,71	719.983,74	222.882,00	942.865,74	68.987,51	206.459,48	137.471,97	82,036
02 03	Juros e outros encargos	392.721,80	310.410,38	1.154.953,73	1.465.364,11	216.954,65	41.861,71	258.816,36	82.311,42	133.905,44	51.594,02	65,903
02 0301	Juros da dívida pública	223.800,00	160.914,01	1.154.953,73	1.315.867,74	127.056,25	,00	127.056,25	62.885,99	96.743,75	33.857,76	56,772
02 030103	Socied.financ.-Bancos e outras instit. financeiras	223.800,00	160.914,01	1.154.953,73	1.315.867,74	127.056,25	,00	127.056,25	62.885,99	96.743,75	33.857,76	56,772
02 03010301	Empréstimos de curto prazo	12.800,00	3.252,21	,00	3.252,21	3.252,21	,00	3.252,21	9.547,79	9.547,79	0,00	25,408
02 03010302	Empréstimos de médio e longo prazos	211.000,00	157.661,80	1.154.953,73	1.312.615,53	123.804,04	,00	123.804,04	53.338,20	87.195,96	33.857,76	58,675
02 0302	Outros encargos correntes da dívida pública	200,00	108,50	,00	108,50	108,50	,00	108,50	91,50	91,50	0,00	54,250
02 030201	Despesas diversas	200,00	108,50	,00	108,50	108,50	,00	108,50	91,50	91,50	0,00	54,250
02 0303	Juros de locação financeira	7.600,00	4.546,70	,00	4.546,70	4.546,70	,00	4.546,70	3.053,30	3.053,30	0,00	59,825
02 030303	Edifícios	6.000,00	3.433,21	,00	3.433,21	3.433,21	,00	3.433,21	2.566,79	2.566,79	0,00	57,220
02 030305	Material de transporte	100,00	,00	,00	0,00	,00	,00	0,00	100,00	100,00	0,00	0,000
02 030307	Maquinaria e equipamento	1.500,00	1.113,49	,00	1.113,49	1.113,49	,00	1.113,49	386,51	386,51	0,00	74,233
02 0305	Outros juros	135.621,80	119.751,90	,00	119.751,90	61.070,48	41.860,20	102.930,68	15.869,90	32.691,12	16.821,22	75,895
02 030502	Outros	135.621,80	119.751,90	,00	119.751,90	61.070,48	41.860,20	102.930,68	15.869,90	32.691,12	16.821,22	75,895
02 0306	Outros encargos financeiros	25.500,00	25.089,27	,00	25.089,27	24.172,72	1,51	24.174,23	410,73	1.325,77	915,04	94,801
02 030601	Outros encargos financeiros	25.500,00	25.089,27	,00	25.089,27	24.172,72	1,51	24.174,23	410,73	1.325,77	915,04	94,801
02 04	Transferências correntes	2.794.532,69	2.605.930,16	,00	2.605.930,16	1.566.280,70	650.441,27	2.216.721,97	188.602,53	577.810,72	389.208,19	79,324
02 0405	Administração local	1.561.913,82	1.467.102,04	,00	1.467.102,04	930.731,63	388.148,78	1.318.880,41	94.811,78	243.033,41	148.221,63	84,440
02 040501	Continente	1.561.913,82	1.467.102,04	,00	1.467.102,04	930.731,63	388.148,78	1.318.880,41	94.811,78	243.033,41	148.221,63	84,440
02 04050101	Municípios	72.200,00	28.615,85	,00	28.615,85	5.258,92	,00	5.258,92	43.584,15	66.941,08	23.356,93	7,284
02 04050102	Freguesias	896.642,12	895.573,08	,00	895.573,08	857.062,64	,00	857.062,64	1.069,04	39.579,48	38.510,44	95,586
02 04050104	Associações de municípios	506.471,70	467.565,05	,00	467.565,05	65.542,07	315.868,72	381.410,79	38.906,65	125.060,91	86.154,26	75,307
02 04050107	Assembleias distritais	81.000,00	70.313,51	,00	70.313,51	,00	70.313,51	70.313,51	10.686,49	10.686,49	0,00	86,807
02 04050108	Outros	5.600,00	5.034,55	,00	5.034,55	2.868,00	1.966,55	4.834,55	565,45	765,45	200,00	86,331
02 0407	Instituições sem fins lucrativos	1.192.618,87	1.105.828,12	,00	1.105.828,12	602.549,07	262.292,49	864.841,56	86.790,75	327.777,31	240.986,56	72,516
02 040701	Instituições sem fins lucrativos	1.192.618,87	1.105.828,12	,00	1.105.828,12	602.549,07	262.292,49	864.841,56	86.790,75	327.777,31	240.986,56	72,516
02 0408	Famílias	40.000,00	33.000,00	,00	33.000,00	33.000,00	,00	33.000,00	7.000,00	7.000,00	0,00	82,500
02 040802	Outras	40.000,00	33.000,00	,00	33.000,00	33.000,00	,00	33.000,00	7.000,00	7.000,00	0,00	82,500
02 05	Subsídios	87.560,20	78.813,92	1.257,66	80.071,58	65.800,91	,00	65.800,91	8.746,28	21.759,29	13.013,01	75,149
02 0508	Famílias	87.560,20	78.813,92	1.257,66	80.071,58	65.800,91	,00	65.800,91	8.746,28	21.759,29	13.013,01	75,149
02 050803	Outras	87.560,20	78.813,92	1.257,66	80.071,58	65.800,91	,00	65.800,91	8.746,28	21.759,29	13.013,01	75,149
02 06	Outras despesas correntes	295.725,00	225.460,19	,00	225.460,19	218.830,70	1.343,84	220.174,54	70.264,81	75.550,46	5.285,65	74,452
02 0602	Diversas	295.725,00	225.460,19	,00	225.460,19	218.830,70	1.343,84	220.174,54	70.264,81	75.550,46	5.285,65	74,452
02 060201	Impostos e taxas	165.000,00	157.559,13	,00	157.559,13	157.559,13	,00	157.559,13	7.440,87	7.440,87	0,00	95,490
02 060203	Outras	130.725,00	67.901,06	,00	67.901,06	61.271,57	1.343,84	62.615,41	62.823,94	68.109,59	5.285,65	47,899
02 06020301	Outras restituições	3.000,00	2.209,93	,00	2.209,93	2.209,93	,00	2.209,93	790,07	790,07	0,00	73,664
02 06020302	IVA pago	20.000,00	11.133,35	,00	11.133,35	11.133,35	,00	11.133,35	8.866,65	8.866,65	0,00	55,667
02 06020303	Diferenças de câmbio	100,00	,00	,00	0,00	,00	,00	0,00	100,00	100,00	0,00	0,000
02 06020305	Outras	107.625,00	54.557,78	,00	54.557,78	47.928,29	1.343,84	49.272,13	53.067,22	58.352,87	5.285,65	45,781
02 07	Aquisição de bens de capital	20.770.432,00	14.370.336,76	825.517,52	15.195.854,28	8.585.734,10	2.753.574,89	11.339.308,99	6.400.095,24	9.431.123,01	3.031.027,77	54,594
02 0701	Investimentos	20.650.680,00	14.294.746,02	632.522,84	14.927.268,86	8.510.143,36	2.753.574,89	11.263.718,25	6.355.933,98	9.386.961,75	3.031.027,77	54,544
02 070101	Terrenos	67.395,00	,00	,00	0,00	,00	,00	0,00	67.395,00	67.395,00	0,00	0,000

Controlo Orçamental - Despesa

Ano: 2013

Município de Sines

(designação da autarquia local)

(unidade: €)

Código	Classif. Económica Despesa Designação	Dotações corrigidas	Compromissos assumidos			Despesas Pagas			Diferenças			Grau de Execução Orçamental da Despesa
			Exercicio	Exercícios futuros	Total	Exercicio corrente	Exercícios anteriores	Total	Dotação não comprometida	Saldo	Compromissos por pagar	
02 1005	Empréstimos a curto prazo	900.000,00	250.000,00	,00	250.000,00	250.000,00	,00	250.000,00	650.000,00	650.000,00	0,00	27,778
02 100503	Socied.financ.-Bancos e outras instit. financeiras	900.000,00	250.000,00	,00	250.000,00	250.000,00	,00	250.000,00	650.000,00	650.000,00	0,00	27,778
02 1006	Empréstimos a médio e longo prazos	1.941.000,00	1.895.091,01	14.015.891,87	15.910.982,88	1.895.090,01	,00	1.895.090,01	45.908,99	45.909,99	1,00	97,635
02 100603	Socied.financ.-Bancos e outras instit. financeiras	1.941.000,00	1.895.091,01	14.015.891,87	15.910.982,88	1.895.090,01	,00	1.895.090,01	45.908,99	45.909,99	1,00	97,635
02 11	Outras despesas de capital	40.100,00	,00	,00	0,00	,00	,00	0,00	40.100,00	40.100,00	0,00	0,000
02 1102	Diversas	40.100,00	,00	,00	0,00	,00	,00	0,00	40.100,00	40.100,00	0,00	0,000
02 110201	Restituições	100,00	,00	,00	0,00	,00	,00	0,00	100,00	100,00	0,00	0,000
02 110299	Outras	40.000,00	,00	,00	0,00	,00	,00	0,00	40.000,00	40.000,00	0,00	0,000
Total Despesas Correntes		21.383.001,33	19.564.857,34	4.326.214,81	23.891.072,15	13.560.594,63	3.568.363,04	17.128.957,67	1.818.143,99	4.254.043,66	2.435.899,67	80,105
Total Despesas de Capital		24.391.552,00	16.638.238,28	14.841.409,39	31.479.647,67	10.748.011,60	2.821.288,25	13.569.299,85	7.753.313,72	10.822.252,15	3.068.938,43	55,631
Total Geral		45.774.553,33	36.203.095,62	19.167.624,20	55.370.719,82	24.308.606,23	6.389.651,29	30.698.257,52	9.571.457,71	15.076.295,81	5.504.838,10	67,064

ORGÃO EXECUTIVO

Em de de

.....

ORGÃO DELIBERATIVO

Em de de

.....

Controlo Orçamental - Despesa

Ano: 2013

Município de Sines

(designação da autarquia local)

(unidade: €)

Código	Classif. Económica Despesa Designação	Dotações corrigidas	Compromissos assumidos			Despesas Pagas			Diferenças			Grau de Execução Orçamental da Despesa
			Exercicio	Exercícios futuros	Total	Exercicio corrente	Exercícios anteriores	Total	Dotação não comprometida	Saldo	Compromissos por pagar	
020104	Limpeza e higiene	58.800,00	52.170,79	,00	52.170,79	27.423,97	24.636,12	52.060,09	6.629,21	6.739,91	110,70	88,538
020105	Alimentação-Refeições confeccionadas	37.300,00	26.619,91	,00	26.619,91	4.790,79	6.713,86	11.504,65	10.680,09	25.795,35	15.115,26	30,844
020106	Alimentação-Géneros para confeccionar	248.605,00	238.352,23	,00	238.352,23	99.292,57	69.675,53	168.968,10	10.252,77	79.636,90	69.384,13	67,966
020107	Vestuário e artigos pessoais	44.285,00	43.889,35	,00	43.889,35	,00	3.318,55	3.318,55	395,65	40.966,45	40.570,80	7,494
020108	Material de escritório	70.450,00	55.876,44	,00	55.876,44	30.967,94	20.278,32	51.246,26	14.573,56	19.203,74	4.630,18	72,741
020109	Produtos químicos e farmacêuticos	36.255,00	20.692,36	,00	20.692,36	9.936,69	3.419,00	13.355,69	15.562,64	22.899,31	7.336,67	36,838
020111	Material de consumo clínico	39.215,00	32.318,31	,00	32.318,31	2.693,09	10.543,57	13.236,66	6.896,69	25.978,34	19.081,65	33,754
020112	Material de transporte-Peças	141.700,00	127.210,33	,00	127.210,33	29.905,80	46.892,52	76.798,32	14.489,67	64.901,68	50.412,01	54,198
020113	Material de consumo hoteleiro	2.830,00	2.494,67	,00	2.494,67	243,02	2.251,65	2.494,67	335,33	335,33	0,00	88,151
020114	Outro material-Peças	287.100,00	264.886,17	,00	264.886,17	83.213,47	112.362,55	195.576,02	22.213,83	91.523,98	69.310,15	68,121
020115	Prémios, condecorações e ofertas	6.287,18	3.578,88	,00	3.578,88	2.841,65	737,23	3.578,88	2.708,30	2.708,30	0,00	56,923
020116	Mercadorias para venda	740.365,00	704.354,83	,00	704.354,83	28.528,31	484.091,23	512.619,54	36.010,17	227.745,46	191.735,29	69,239
02011601	Água	721.065,00	687.023,77	,00	687.023,77	12.481,35	484.017,77	496.499,12	34.041,23	224.565,88	190.524,65	68,856
02011603	Outras	19.300,00	17.331,06	,00	17.331,06	16.046,96	73,46	16.120,42	1.968,94	3.179,58	1.210,64	83,525
020117	Ferramentas e utensílios	31.230,00	29.655,56	,00	29.655,56	1.893,83	25.433,26	27.327,09	1.574,44	3.902,91	2.328,47	87,503
020118	Livros e documentação técnica	5.180,00	4.344,02	,00	4.344,02	1.233,62	2.969,40	4.203,02	835,98	976,98	141,00	81,139
020119	Artigos honoríficos e de decoração	500,00	,00	,00	0,00	,00	,00	0,00	500,00	500,00	0,00	0,000
020120	Material de educação, cultura e recreio	34.571,49	27.630,56	,00	27.630,56	12.313,22	7.734,48	20.047,70	6.940,93	14.523,79	7.582,86	57,989
020121	Outros bens	218.971,67	167.230,90	,00	167.230,90	68.503,08	59.598,23	128.101,31	51.740,77	90.870,36	39.129,59	58,501
0202	Aquisição de serviços	6.622.229,53	5.983.495,36	2.148.467,79	8.131.963,15	3.156.468,75	1.609.183,96	4.765.652,71	638.734,17	1.856.576,82	1.217.842,65	71,964
020201	Encargos das instalações	1.201.640,00	1.087.340,44	1.678.164,42	2.765.504,86	534.525,46	290.934,36	825.459,82	114.299,56	376.180,18	261.880,62	68,694
020202	Limpeza e higiene	1.049.004,48	883.431,95	19.835,80	903.267,75	252.160,05	385.156,15	637.316,20	165.572,53	411.688,28	246.115,75	60,754
020203	Conservação de bens	248.400,00	244.877,81	,00	244.877,81	82.993,56	83.836,99	166.830,55	3.522,19	81.569,45	78.047,26	67,162
020204	Locação de edifícios	108.420,00	106.678,81	,00	106.678,81	106.678,72	,00	106.678,72	1.741,19	1.741,28	0,09	98,394
020208	Locação de outros bens	10,00	,00	,00	0,00	,00	,00	0,00	10,00	10,00	0,00	0,000
020209	Comunicações	311.025,00	303.553,87	141.754,27	445.308,14	155.665,65	118.759,57	274.425,22	7.471,13	36.599,78	29.128,65	88,233
020210	Transportes	81.550,72	80.488,09	,00	80.488,09	61.553,68	350,35	61.904,03	1.062,63	19.646,69	18.584,06	75,909
020212	Seguros	114.718,00	108.522,85	58.044,80	166.567,65	106.639,67	,00	106.639,67	6.195,15	8.078,33	1.883,18	92,958
020213	Deslocações e estadas	1.300,00	,00	,00	0,00	,00	,00	0,00	1.300,00	1.300,00	0,00	0,000
020214	Estudos, pareceres, projectos e consultadoria	303.019,30	276.688,38	2.552,25	279.240,63	124.489,02	52.904,13	177.393,15	26.330,92	125.626,15	99.295,23	58,542
020215	Formação	20.996,00	11.236,14	,00	11.236,14	2.476,34	7.886,30	10.362,64	9.759,86	10.633,36	873,50	49,355
020216	Seminários, exposições e similares	8.620,00	4.852,50	,00	4.852,50	3.930,00	615,00	4.545,00	3.767,50	4.075,00	307,50	52,726
020217	Publicidade	92.927,08	89.785,29	,00	89.785,29	25.696,41	52.480,22	78.176,63	3.141,79	14.750,45	11.608,66	84,127
020219	Assistência técnica	237.205,00	167.697,01	131.431,40	299.128,41	76.941,34	51.085,24	128.026,58	69.507,99	109.178,42	39.670,43	53,973
020220	Outros trabalhos especializados	1.608.968,73	1.464.451,08	75.356,85	1.539.807,93	829.181,68	342.293,65	1.171.475,33	144.517,65	437.493,40	292.975,75	72,809
020224	Encargos de cobrança de receitas	85.000,00	73.553,43	,00	73.553,43	73.553,43	,00	73.553,43	11.446,57	11.446,57	0,00	86,533
020225	Outros serviços	1.149.425,22	1.080.337,71	41.328,00	1.121.665,71	719.983,74	222.882,00	942.865,74	69.087,51	206.559,48	137.471,97	82,029
03	Juros e outros encargos	392.721,80	310.410,38	1.154.953,73	1.465.364,11	216.954,65	41.861,71	258.816,36	82.311,42	133.905,44	51.594,02	65,903
0301	Juros da dívida pública	223.800,00	160.914,01	1.154.953,73	1.315.867,74	127.056,25	,00	127.056,25	62.885,99	96.743,75	33.857,76	56,772
030103	Socied.financ.-Bancos e outras instit. financeiras	223.800,00	160.914,01	1.154.953,73	1.315.867,74	127.056,25	,00	127.056,25	62.885,99	96.743,75	33.857,76	56,772
03010301	Empréstimos de curto prazo	12.800,00	3.252,21	,00	3.252,21	3.252,21	,00	3.252,21	9.547,79	9.547,79	0,00	25,408
03010302	Empréstimos de médio e longo prazos	211.000,00	157.661,80	1.154.953,73	1.312.615,53	123.804,04	,00	123.804,04	53.338,20	87.195,96	33.857,76	58,675
0302	Outros encargos correntes da dívida pública	200,00	108,50	,00	108,50	108,50	,00	108,50	91,50	91,50	0,00	54,250
030201	Despesas diversas	200,00	108,50	,00	108,50	108,50	,00	108,50	91,50	91,50	0,00	54,250
0303	Juros de locação financeira	7.600,00	4.546,70	,00	4.546,70	4.546,70	,00	4.546,70	3.053,30	3.053,30	0,00	59,825
030303	Edifícios	6.000,00	3.433,21	,00	3.433,21	3.433,21	,00	3.433,21	2.566,79	2.566,79	0,00	57,220
030305	Material de transporte	100,00	,00	,00	0,00	,00	,00	0,00	100,00	100,00	0,00	0,000

Controlo Orçamental - Despesa

Ano: 2013

Município de Sines

(designação da autarquia local)

(unidade: €)

Código	Classif. Económica Despesa Designação	Dotações corrigidas	Compromissos assumidos			Despesas Pagas			Diferenças			Grau de Execução Orçamental da Despesa
			Exercicio	Exercícios futuros	Total	Exercicio corrente	Exercícios anteriores	Total	Dotação não comprometida	Saldo	Compromissos por pagar	
030307	Maquinaria e equipamento	1.500,00	1.113,49	,00	1.113,49	1.113,49	,00	1.113,49	386,51	386,51	0,00	74,233
0305	Outros juros	135.621,80	119.751,90	,00	119.751,90	61.070,48	41.860,20	102.930,68	15.869,90	32.691,12	16.821,22	75,895
030502	Outros	135.621,80	119.751,90	,00	119.751,90	61.070,48	41.860,20	102.930,68	15.869,90	32.691,12	16.821,22	75,895
0306	Outros encargos financeiros	25.500,00	25.089,27	,00	25.089,27	24.172,72	1,51	24.174,23	410,73	1.325,77	915,04	94,801
030601	Outros encargos financeiros	25.500,00	25.089,27	,00	25.089,27	24.172,72	1,51	24.174,23	410,73	1.325,77	915,04	94,801
04	Transferências correntes	2.794.532,69	2.605.930,16	,00	2.605.930,16	1.566.280,70	650.441,27	2.216.721,97	188.602,53	577.810,72	389.208,19	79,324
0405	Administração local	1.561.913,82	1.467.102,04	,00	1.467.102,04	930.731,63	388.148,78	1.318.880,41	94.811,78	243.033,41	148.221,63	84,440
040501	Continente	1.561.913,82	1.467.102,04	,00	1.467.102,04	930.731,63	388.148,78	1.318.880,41	94.811,78	243.033,41	148.221,63	84,440
04050101	Municípios	72.200,00	28.615,85	,00	28.615,85	5.258,92	,00	5.258,92	43.584,15	66.941,08	23.356,93	7,284
04050102	Freguesias	896.642,12	895.573,08	,00	895.573,08	857.062,64	,00	857.062,64	1.069,04	39.579,48	38.510,44	95,586
04050104	Associações de municípios	506.471,70	467.565,05	,00	467.565,05	65.542,07	315.868,72	381.410,79	38.906,65	125.060,91	86.154,26	75,307
04050107	Assembleias distritais	81.000,00	70.313,51	,00	70.313,51	,00	70.313,51	70.313,51	10.686,49	10.686,49	0,00	86,807
04050108	Outros	5.600,00	5.034,55	,00	5.034,55	2.868,00	1.966,55	4.834,55	565,45	765,45	200,00	86,331
0407	Instituições sem fins lucrativos	1.192.618,87	1.105.828,12	,00	1.105.828,12	602.549,07	262.292,49	864.841,56	86.790,75	327.777,31	240.986,56	72,516
040701	Instituições sem fins lucrativos	1.192.618,87	1.105.828,12	,00	1.105.828,12	602.549,07	262.292,49	864.841,56	86.790,75	327.777,31	240.986,56	72,516
0408	Famílias	40.000,00	33.000,00	,00	33.000,00	33.000,00	,00	33.000,00	7.000,00	7.000,00	0,00	82,500
040802	Outras	40.000,00	33.000,00	,00	33.000,00	33.000,00	,00	33.000,00	7.000,00	7.000,00	0,00	82,500
05	Subsídios	87.560,20	78.813,92	1.257,66	80.071,58	65.800,91	,00	65.800,91	8.746,28	21.759,29	13.013,01	75,149
0508	Famílias	87.560,20	78.813,92	1.257,66	80.071,58	65.800,91	,00	65.800,91	8.746,28	21.759,29	13.013,01	75,149
050803	Outras	87.560,20	78.813,92	1.257,66	80.071,58	65.800,91	,00	65.800,91	8.746,28	21.759,29	13.013,01	75,149
06	Outras despesas correntes	295.725,00	225.460,19	,00	225.460,19	218.830,70	1.343,84	220.174,54	70.264,81	75.550,46	5.285,65	74,452
0602	Diversas	295.725,00	225.460,19	,00	225.460,19	218.830,70	1.343,84	220.174,54	70.264,81	75.550,46	5.285,65	74,452
060201	Impostos e taxas	165.000,00	157.559,13	,00	157.559,13	157.559,13	,00	157.559,13	7.440,87	7.440,87	0,00	95,490
060203	Outras	130.725,00	67.901,06	,00	67.901,06	61.271,57	1.343,84	62.615,41	62.823,94	68.109,59	5.285,65	47,899
06020301	Outras restituições	3.000,00	2.209,93	,00	2.209,93	2.209,93	,00	2.209,93	790,07	790,07	0,00	73,664
06020302	IVA pago	20.000,00	11.133,35	,00	11.133,35	11.133,35	,00	11.133,35	8.866,65	8.866,65	0,00	55,667
06020303	Diferenças de câmbio	100,00	,00	,00	0,00	,00	,00	0,00	100,00	100,00	0,00	0,000
06020305	Outras	107.625,00	54.557,78	,00	54.557,78	47.928,29	1.343,84	49.272,13	53.067,22	58.352,87	5.285,65	45,781
07	Aquisição de bens de capital	20.770.432,00	14.370.336,76	825.517,52	15.195.854,28	8.585.734,10	2.753.574,89	11.339.308,99	6.400.095,24	9.431.123,01	3.031.027,77	54,594
0701	Investimentos	20.650.680,00	14.294.746,02	632.522,84	14.927.268,86	8.510.143,36	2.753.574,89	11.263.718,25	6.355.933,98	9.386.961,75	3.031.027,77	54,544
070101	Terrenos	67.395,00	,00	,00	0,00	,00	,00	0,00	67.395,00	67.395,00	0,00	0,000
070102	Habitacões	16.295,00	10.447,67	,00	10.447,67	,00	93,25	93,25	5.847,33	16.201,75	10.354,42	0,572
07010203	Reparação e beneficiação	16.295,00	10.447,67	,00	10.447,67	,00	93,25	93,25	5.847,33	16.201,75	10.354,42	0,572
070103	Edifícios	2.335.813,00	1.755.590,67	,00	1.755.590,67	1.178.050,96	447.790,42	1.625.841,38	580.222,33	709.971,62	129.749,29	69,605
07010301	Instalações de serviços	331.398,00	213.324,88	,00	213.324,88	,00	176.254,03	176.254,03	118.073,12	155.143,97	37.070,85	53,185
07010302	Instalações desportivas e recreativas	260.268,00	208.615,45	,00	208.615,45	171.627,26	36.692,33	208.319,59	51.652,55	51.948,41	295,86	80,040
07010303	Mercados e instalações de fiscalização sanitária	50.000,00	,00	,00	0,00	,00	,00	0,00	50.000,00	50.000,00	0,00	0,000
07010305	Escolas	1.167.043,00	898.385,56	,00	898.385,56	632.401,62	256.109,44	888.511,06	268.657,44	278.531,94	9.874,50	76,134
07010307	Outros	527.104,00	435.264,78	,00	435.264,78	374.022,08	-21.265,38	352.756,70	91.839,22	174.347,30	82.508,08	66,924
070104	Construções diversas	15.173.852,05	10.966.816,67	435.682,65	11.402.499,32	6.885.587,14	1.556.556,08	8.442.143,22	4.207.035,38	6.731.708,83	2.524.673,45	55,636
07010401	Viadutos, arruamentos e obras complementares	9.575.162,05	6.826.382,26	339.682,65	7.166.064,91	4.021.916,47	879.963,50	4.901.879,97	2.748.779,79	4.673.282,08	1.924.502,29	51,194
07010402	Sistemas de drenagem de águas residuais	152.376,00	88.827,93	,00	88.827,93	25.306,47	63.521,46	88.827,93	63.548,07	63.548,07	0,00	58,295
07010403	Estações de tratamento de águas residuais	817.924,00	100.639,56	,00	100.639,56	80.965,68	1.539,91	82.505,59	717.284,44	735.418,41	18.133,97	10,087
07010404	Iluminação pública	545.324,00	498.011,72	,00	498.011,72	172.547,73	12.392,98	184.940,71	47.312,28	360.383,29	313.071,01	33,914
07010405	Parques e jardins	99.071,00	4.071,05	,00	4.071,05	,00	4.071,05	4.071,05	94.999,95	94.999,95	0,00	4,109
07010406	Instalações desportivas e recreativas	3.382.669,00	3.153.374,17	96.000,00	3.249.374,17	2.542.109,09	342.298,90	2.884.407,99	229.294,83	498.261,01	268.966,18	85,270
07010407	Captação e distribuição de água	527.826,00	294.661,28	,00	294.661,28	41.893,00	252.768,28	294.661,28	233.164,72	233.164,72	0,00	55,825

Controlo Orçamental - Despesa

Ano: 2013

Município de Sines

(designação da autarquia local)

(unidade: €)

Código	Classif. Económica Despesa Designação	Dotações corrigidas	Compromissos assumidos			Despesas Pagas			Diferenças			Grau de Execução Orçamental da Despesa
			Exercicio	Exercícios futuros	Total	Exercicio corrente	Exercícios anteriores	Total	Dotação não comprometida	Saldo	Compromissos por pagar	
07010409	Sinalização e trânsito	23.500,00	848,70	,00	848,70	848,70	,00	848,70	22.651,30	22.651,30	0,00	3,611
07010412	Cemitérios	50.000,00	,00	,00	0,00	,00	,00	0,00	50.000,00	50.000,00	0,00	0,000
070106	Material de transporte	168.670,00	115.720,00	,00	115.720,00	,00	85.460,00	85.460,00	52.950,00	83.210,00	30.260,00	50,667
07010602	Outro	168.670,00	115.720,00	,00	115.720,00	,00	85.460,00	85.460,00	52.950,00	83.210,00	30.260,00	50,667
070107	Equipamento de informática	150.264,00	106.783,64	,00	106.783,64	3.798,64	102.780,82	106.579,46	43.480,36	43.684,54	204,18	70,928
070108	Software informático	226.451,40	138.910,63	196.840,19	335.750,82	23.786,71	113.191,59	136.978,30	87.540,77	89.473,10	1.932,33	60,489
070109	Equipamento administrativo	40.220,00	23.660,34	,00	23.660,34	10.597,01	9.481,57	20.078,58	16.559,66	20.141,42	3.581,76	49,922
070110	Equipamento básico	1.461.206,98	430.137,63	,00	430.137,63	83.704,32	271.979,98	355.684,30	1.031.069,35	1.105.522,68	74.453,33	24,342
07011002	Outro	1.461.206,98	430.137,63	,00	430.137,63	83.704,32	271.979,98	355.684,30	1.031.069,35	1.105.522,68	74.453,33	24,342
070111	Ferramentas e utensílios	24.661,00	21.034,59	,00	21.034,59	3.553,44	9.660,75	13.214,19	3.626,41	11.446,81	7.820,40	53,583
070115	Outros investimentos	985.851,57	725.644,18	,00	725.644,18	321.065,14	156.580,43	477.645,57	260.207,39	508.206,00	247.998,61	48,450
0702	Locação financeira	119.752,00	75.590,74	192.994,68	268.585,42	75.590,74	,00	75.590,74	44.161,26	44.161,26	0,00	63,123
070203	Edifícios	48.154,00	43.999,85	166.402,32	210.402,17	43.999,85	,00	43.999,85	4.154,15	4.154,15	0,00	91,373
070205	Material de transporte	35.000,00	,00	,00	0,00	,00	,00	0,00	35.000,00	35.000,00	0,00	0,000
070207	Maquinaria e equipamento	36.598,00	31.590,89	26.592,36	58.183,25	31.590,89	,00	31.590,89	5.007,11	5.007,11	0,00	86,319
08	Transferências de capital	207.110,00	108.722,40	,00	108.722,40	17.187,49	67.713,36	84.900,85	98.387,60	122.209,15	23.821,55	40,993
0805	Administração local	167.110,00	108.722,40	,00	108.722,40	17.187,49	67.713,36	84.900,85	58.387,60	82.209,15	23.821,55	50,805
080501	Continente	167.110,00	108.722,40	,00	108.722,40	17.187,49	67.713,36	84.900,85	58.387,60	82.209,15	23.821,55	50,805
08050101	Municípios	30.000,00	,00	,00	0,00	,00	,00	0,00	30.000,00	30.000,00	0,00	0,000
08050102	Freguesias	12.110,00	,00	,00	0,00	,00	,00	0,00	12.110,00	12.110,00	0,00	0,000
08050104	Associações de municípios	125.000,00	108.722,40	,00	108.722,40	17.187,49	67.713,36	84.900,85	16.277,60	40.099,15	23.821,55	67,921
0807	Instituições sem fins lucrativos	40.000,00	,00	,00	0,00	,00	,00	0,00	40.000,00	40.000,00	0,00	0,000
080701	Instituições sem fins lucrativos	40.000,00	,00	,00	0,00	,00	,00	0,00	40.000,00	40.000,00	0,00	0,000
09	Activos financeiros	532.910,00	14.088,11	,00	14.088,11	,00	,00	0,00	518.821,89	532.910,00	14.088,11	0,000
0906	Empréstimos a médio e longo prazos	22.910,00	14.088,11	,00	14.088,11	,00	,00	0,00	8.821,89	22.910,00	14.088,11	0,000
090601	Socied.e quase socied.não financeiras-Privadas	22.910,00	14.088,11	,00	14.088,11	,00	,00	0,00	8.821,89	22.910,00	14.088,11	0,000
0907	Ações e outras participações	210.000,00	,00	,00	0,00	,00	,00	0,00	210.000,00	210.000,00	0,00	0,000
090705	Admin.pública-Admin.central-Estado	210.000,00	,00	,00	0,00	,00	,00	0,00	210.000,00	210.000,00	0,00	0,000
0908	Unidades de participação	300.000,00	,00	,00	0,00	,00	,00	0,00	300.000,00	300.000,00	0,00	0,000
090801	Socied.e quase socied.não financeiras-Privadas	300.000,00	,00	,00	0,00	,00	,00	0,00	300.000,00	300.000,00	0,00	0,000
10	Passivos financeiros	2.841.000,00	2.145.091,01	14.015.891,87	16.160.982,88	2.145.090,01	,00	2.145.090,01	695.908,99	695.909,99	1,00	75,505
1005	Empréstimos a curto prazo	900.000,00	250.000,00	,00	250.000,00	250.000,00	,00	250.000,00	650.000,00	650.000,00	0,00	27,778
100503	Socied.financ.-Bancos e outras instit. financeiras	900.000,00	250.000,00	,00	250.000,00	250.000,00	,00	250.000,00	650.000,00	650.000,00	0,00	27,778
1006	Empréstimos a médio e longo prazos	1.941.000,00	1.895.091,01	14.015.891,87	15.910.982,88	1.895.090,01	,00	1.895.090,01	45.908,99	45.909,99	1,00	97,635
100603	Socied.financ.-Bancos e outras instit. financeiras	1.941.000,00	1.895.091,01	14.015.891,87	15.910.982,88	1.895.090,01	,00	1.895.090,01	45.908,99	45.909,99	1,00	97,635
11	Outras despesas de capital	40.100,00	,00	,00	0,00	,00	,00	0,00	40.100,00	40.100,00	0,00	0,000
1102	Diversas	40.100,00	,00	,00	0,00	,00	,00	0,00	40.100,00	40.100,00	0,00	0,000
110201	Restituições	100,00	,00	,00	0,00	,00	,00	0,00	100,00	100,00	0,00	0,000

Controlo Orçamental - Despesa

Ano: 2013

Município de Sines

(designação da autarquia local)

(unidade: €)

Classif. Económica Despesa		Dotações corrigidas	Compromissos assumidos			Despesas Pagas			Diferenças			Grau de Execução Orçamental da Despesa
Código	Designação		Exercicio	Exercicios futuros	Total	Exercicio corrente	Exercicios anteriores	Total	Dotação não comprometida	Saldo	Compromissos por pagar	
110299	Outras	40.000,00	,00	,00	0,00	,00	,00	0,00	40.000,00	40.000,00	0,00	0,000
Total Despesas Correntes		21.383.001,33	19.564.857,34	4.326.214,81	23.891.072,15	13.560.594,63	3.568.363,04	17.128.957,67	1.818.143,99	4.254.043,66	2.435.899,67	80,105
Total Despesas de Capital		24.391.552,00	16.638.238,28	14.841.409,39	31.479.647,67	10.748.011,60	2.821.288,25	13.569.299,85	7.753.313,72	10.822.252,15	3.068.938,43	55,631
Total Geral		45.774.553,33	36.203.095,62	19.167.624,20	55.370.719,82	24.308.606,23	6.389.651,29	30.698.257,52	9.571.457,71	15.076.295,81	5.504.838,10	67,064

ORGÃO EXECUTIVO

Em de de

.....

ORGÃO DELIBERATIVO

Em de de

.....

Controlo Orçamental - Receita

Ano: 2013

Município de Sines

No período de 01-01-2013 a 31-12-2013

(designação da autarquia local)

(unidade: €)

Classif. Económica da Receita		Previsões Corrigida	Rec. por Cobrar no início do ano	Receitas Liquidadas	Liquidações Anuladas	Rec. Cobradas Brutas	Reembolsos e Rest. Emitidos	Reembolsos e Rest. Pagos	Receita Cobrada Líquida	Rec. p/ Cobrar no final do Ano	Grau Exec. da Receita
Classif.	Designação										
01	Impostos directos	5.493.824,00	0,00	6.726.547,63	0,00	6.726.547,63	157.521,02	157.521,02	6.569.026,61	0,00	119,571
0102	Outros	5.493.824,00	0,00	6.726.547,63	0,00	6.726.547,63	157.521,02	157.521,02	6.569.026,61	0,00	119,571
010202	Imposto municipal sobre imóveis	1.965.364,00	0,00	1.962.358,92	0,00	1.962.358,92	19.320,68	19.320,68	1.943.038,24	0,00	98,864
010203	Imposto único de circulação	255.721,00	0,00	341.219,61	0,00	341.219,61	54,76	54,76	341.164,85	0,00	133,413
010204	Imposto municipal sobre transm. onerosas imóveis	950.343,00	0,00	788.992,26	0,00	788.992,26	138.145,58	138.145,58	650.846,68	0,00	68,485
010205	Derrama	2.321.125,00	0,00	3.633.976,84	0,00	3.633.976,84	0,00	0,00	3.633.976,84	0,00	156,561
010207	Impostos abolidos	1.261,00	0,00	0,00	0,00	0,00	0,00	0,00	0,00	0,00	0,000
01020701	Contribuição autárquica	1.251,00	0,00	0,00	0,00	0,00	0,00	0,00	0,00	0,00	0,000
01020799	Outros impostos abolidos	10,00	0,00	0,00	0,00	0,00	0,00	0,00	0,00	0,00	0,000
010299	Impostos directos diversos	10,00	0,00	0,00	0,00	0,00	0,00	0,00	0,00	0,00	0,000
02	Impostos indirectos	1.432.582,00	195.900,37	441.071,21	176.510,04	441.376,00	888,15	888,15	440.487,85	19.085,54	30,748
0202	Outros	1.432.582,00	195.900,37	441.071,21	176.510,04	441.376,00	888,15	888,15	440.487,85	19.085,54	30,748
020206	Impostos indirectos específicos das autarquias locais	1.432.582,00	195.900,37	441.071,21	176.510,04	441.376,00	888,15	888,15	440.487,85	19.085,54	30,748
02020601	Mercados e feiras	32,00	96,00	48,60	0,00	25,92	0,00	0,00	25,92	118,68	81,000
02020602	Loteamentos e obras	1.246.731,00	0,00	54.585,64	0,00	54.585,64	888,15	888,15	53.697,49	0,00	4,307
02020603	Ocupação da via pública	71.120,00	0,00	230.357,60	0,00	230.357,60	0,00	0,00	230.357,60	0,00	323,900
02020605	Publicidade	48.656,00	0,00	39.948,00	0,00	39.948,00	0,00	0,00	39.948,00	0,00	82,103
02020606	Saneamento	46.265,00	195.804,37	104.233,63	176.510,04	104.561,10	0,00	0,00	104.561,10	18.966,86	226,005
02020699	Outros	19.778,00	0,00	11.897,74	0,00	11.897,74	0,00	0,00	11.897,74	0,00	60,156
0202069901	Taxa municipal de direitos de passagem	6.758,00	0,00	4.174,31	0,00	4.174,31	0,00	0,00	4.174,31	0,00	61,768
0202069902	Taxa de depósito da ficha técnica da habitação	625,00	0,00	174,46	0,00	174,46	0,00	0,00	174,46	0,00	27,914
0202069999	Outros	12.395,00	0,00	7.548,97	0,00	7.548,97	0,00	0,00	7.548,97	0,00	60,903
04	Taxas, multas e outras penalidades	511.450,00	208.520,76	325.339,88	108.223,87	333.945,85	152,07	152,07	333.793,78	91.690,92	65,264
0401	Taxas	470.532,00	208.520,76	304.540,29	108.223,87	313.146,26	152,07	152,07	312.994,19	91.690,92	66,519
040123	Taxas específicas das autarquias locais	470.532,00	208.520,76	304.540,29	108.223,87	313.146,26	152,07	152,07	312.994,19	91.690,92	66,519
04012301	Mercados e feiras	2.784,00	39.038,87	1.939,91	0,00	1.266,00	0,00	0,00	1.266,00	39.712,78	45,474
04012302	Loteamentos e obras	44.815,00	0,00	31.333,75	0,00	31.333,75	0,00	0,00	31.333,75	0,00	69,918
04012303	Ocupação da via pública	11.554,00	536,79	7.116,40	536,79	7.116,40	0,00	0,00	7.116,40	0,00	61,593
04012305	Caça, uso e porte de arma	8,00	0,00	3,14	0,00	3,14	0,00	0,00	3,14	0,00	39,250
04012306	Saneamento	380.297,00	168.945,10	243.878,24	107.687,08	253.158,12	137,07	137,07	253.021,05	51.978,14	66,532
04012399	Outras	31.074,00	0,00	20.268,85	0,00	20.268,85	15,00	15,00	20.253,85	0,00	65,179
0401239901	Taxa de depósito da ficha técnica da habitação	150,00	0,00	111,02	0,00	111,02	0,00	0,00	111,02	0,00	74,013
0401239902	Taxa pela emissão do certificado de registo	397,00	0,00	65,00	0,00	65,00	0,00	0,00	65,00	0,00	16,373
0401239999	Outras	30.527,00	0,00	20.092,83	0,00	20.092,83	15,00	15,00	20.077,83	0,00	65,771
0402	Multas e outras penalidades	40.918,00	0,00	20.799,59	0,00	20.799,59	0,00	0,00	20.799,59	0,00	50,832
040201	Juros de mora	29.416,00	0,00	11.514,32	0,00	11.514,32	0,00	0,00	11.514,32	0,00	39,143
040202	Juros compensatórios	5.611,00	0,00	7.065,85	0,00	7.065,85	0,00	0,00	7.065,85	0,00	125,929
040204	Coimas e penalidades por contra-ordenações	5.695,00	0,00	2.190,00	0,00	2.190,00	0,00	0,00	2.190,00	0,00	38,455
040299	Multas e penalidades diversas	196,00	0,00	29,42	0,00	29,42	0,00	0,00	29,42	0,00	15,010
05	Rendimentos da propriedade	538.232,00	139,16	545.224,95	0,00	517.011,62	0,00	0,00	517.011,62	28.352,49	96,057
0502	Juros-Sociedades financeiras	2.700,00	0,00	857,79	0,00	857,79	0,00	0,00	857,79	0,00	31,770
050201	Bancos e outras instituições financeiras	2.700,00	0,00	857,79	0,00	857,79	0,00	0,00	857,79	0,00	31,770

Controlo Orçamental - Receita

Ano: 2013

Município de Sines

No período de 01-01-2013 a 31-12-2013

(designação da autarquia local)

(unidade: €)

Classif. Económica da Receita		Previsões Corrigida	Rec. por Cobrar no início do ano	Receitas Liquidadas	Liquidações Anuladas	Rec. Cobradas Brutas	Reembolsos e Rest. Emitidos	Reembolsos e Rest. Pagos	Receita Cobrada Líquida	Rec. p/ Cobrar no final do Ano	Grau Exec. da Receita
Classif.	Designação										
0507	Dividend.partic.lucros socied.quase-soc.nãofinanc.	14.650,00	0,00	14.386,31	0,00	14.386,31	0,00	0,00	14.386,31	0,00	98,200
050799	Outras	14.650,00	0,00	14.386,31	0,00	14.386,31	0,00	0,00	14.386,31	0,00	98,200
0510	Rendas	520.882,00	139,16	529.980,85	0,00	501.767,52	0,00	0,00	501.767,52	28.352,49	96,330
051001	Terrenos	31.000,00	139,16	32.963,33	0,00	4.750,00	0,00	0,00	4.750,00	28.352,49	15,323
051099	Outros	489.882,00	0,00	497.017,52	0,00	497.017,52	0,00	0,00	497.017,52	0,00	101,457
05109901	Contrato Concessão EDP	489.872,00	0,00	497.017,52	0,00	497.017,52	0,00	0,00	497.017,52	0,00	101,459
05109999	Outros	10,00	0,00	0,00	0,00	0,00	0,00	0,00	0,00	0,00	0,000
06	Transferências correntes	6.298.000,33	767.099,15	6.643.877,04	83.480,49	6.168.556,61	558,97	558,97	6.167.997,64	1.158.939,09	97,936
0601	Sociedades e quase-sociedades não financeiras	1.490.000,00	0,00	1.612.728,01	0,00	1.612.728,01	0,00	0,00	1.612.728,01	0,00	108,237
060102	Privadas	1.490.000,00	0,00	1.612.728,01	0,00	1.612.728,01	0,00	0,00	1.612.728,01	0,00	108,237
06010201	Renda das centrais eólicas	90.000,00	0,00	96.070,24	0,00	96.070,24	0,00	0,00	96.070,24	0,00	106,745
06010202	Renda dos Centros Electroprodutores	1.400.000,00	0,00	1.516.657,77	0,00	1.516.657,77	0,00	0,00	1.516.657,77	0,00	108,333
0603	Administração central	4.808.000,33	767.099,15	5.031.149,03	83.480,49	4.555.828,60	558,97	558,97	4.555.269,63	1.158.939,09	94,744
060301	Estado	3.989.683,12	0,00	4.056.486,78	0,00	3.953.905,98	0,00	0,00	3.953.905,98	102.580,80	99,103
06030101	Fundo de Equilíbrio Financeiro	2.299.371,00	0,00	2.299.371,00	0,00	2.299.371,00	0,00	0,00	2.299.371,00	0,00	100,000
06030102	Fundo Social Municipal	232.717,00	0,00	232.717,00	0,00	232.717,00	0,00	0,00	232.717,00	0,00	100,000
06030103	Participação fixa no IRS	638.327,00	0,00	638.327,00	0,00	638.327,00	0,00	0,00	638.327,00	0,00	100,000
06030199	Outras	819.268,12	0,00	886.071,78	0,00	783.490,98	0,00	0,00	783.490,98	102.580,80	95,633
0603019901	Direcção Regional de Educação do Alentejo	131.200,00	0,00	261.575,01	0,00	261.575,01	0,00	0,00	261.575,01	0,00	199,371
0603019902	Ministério da Saúde - Adm. Regional Saúde Alentejo	102.580,00	0,00	102.580,80	0,00	0,00	0,00	0,00	0,00	102.580,80	0,000
0603019903	Instituto da Segurança Social	19.870,00	0,00	20.427,17	0,00	20.427,17	0,00	0,00	20.427,17	0,00	102,804
0603019904	Ministério da Educação	523.152,00	0,00	487.022,68	0,00	487.022,68	0,00	0,00	487.022,68	0,00	93,094
0603019905	IFAP - Inst. Financiamento Agricultura e Pescas IP	28.000,00	0,00	0,00	0,00	0,00	0,00	0,00	0,00	0,00	0,000
0603019906	Direcção - Geral das Autarquias Locais	14.284,00	0,00	14.284,00	0,00	14.284,00	0,00	0,00	14.284,00	0,00	100,000
0603019907	Direcção Geral da Administração Interna	182,12	0,00	182,12	0,00	182,12	0,00	0,00	182,12	0,00	100,000
060306	Estado-Particip.comunit.projectos co-financiados	758.540,00	767.099,15	862.465,22	83.480,49	489.725,59	0,00	0,00	489.725,59	1.056.358,29	64,562
06030603	INALentejo - FEDER	758.540,00	767.099,15	862.465,22	83.480,49	489.725,59	0,00	0,00	489.725,59	1.056.358,29	64,562
060307	Serviços e fundos autónomos	59.777,21	0,00	112.197,03	0,00	112.197,03	558,97	558,97	111.638,06	0,00	186,757
06030701	I.E.F.P.	59.777,21	0,00	112.197,03	0,00	112.197,03	558,97	558,97	111.638,06	0,00	186,757
07	Venda de bens e serviços correntes	3.454.403,00	2.237.617,93	3.243.611,22	125.285,17	2.860.863,95	610,74	610,74	2.860.253,21	2.495.080,03	82,800
0701	Venda de bens	1.205.553,00	542.474,43	960.196,30	106.741,54	943.295,33	175,40	175,40	943.119,93	452.633,86	78,231
070102	Livros e documentação técnica	150,00	0,00	32,16	0,00	32,16	0,00	0,00	32,16	0,00	21,440
070103	Publicações e impressos	200,00	0,00	0,00	0,00	0,00	0,00	0,00	0,00	0,00	0,000
070105	Bens inutilizados	10,00	0,00	0,00	0,00	0,00	0,00	0,00	0,00	0,00	0,000
070108	Mercadorias	16.227,00	0,00	14.190,52	0,00	14.190,52	0,00	0,00	14.190,52	0,00	87,450
070111	Produtos acabados e intermédios	1.188.966,00	542.474,43	945.973,62	106.741,54	929.072,65	175,40	175,40	928.897,25	452.633,86	78,126
07011102	Outros	1.188.956,00	542.474,43	945.567,17	106.741,54	928.666,20	175,40	175,40	928.490,80	452.633,86	78,093
07011199	Outros	10,00	0,00	406,45	0,00	406,45	0,00	0,00	406,45	0,00	4064,500
0702	Serviços	1.120.450,00	752.756,18	1.417.244,70	17.710,72	1.255.912,91	435,34	435,34	1.255.477,57	896.377,25	112,051
070201	Aluguer de espaços e equipamentos	74.900,00	108,56	28.832,00	108,56	28.832,00	0,00	0,00	28.832,00	0,00	38,494
070203	Vistorias e ensaios	1.700,00	0,00	6.719,25	0,00	6.719,25	0,00	0,00	6.719,25	0,00	395,250
070208	Serv.sociais,recreativos,culturais e de desporto	90.410,00	22.922,43	75.592,90	0,00	74.342,78	56,98	56,98	74.285,80	24.172,55	82,165

Controlo Orçamental - Receita

Ano: **2013**

Município de Sines

No período de 01-01-2013 a 31-12-2013

(designação da autarquia local)

(unidade: €)

Classif. Económica da Receita		Previsões Corrigida	Rec. por Cobrar no início do ano	Receitas Liquidadas	Liquidações Anuladas	Rec. Cobradas Brutas	Reembolsos e Rest. Emitidos	Reembolsos e Rest. Pagos	Receita Cobrada Líquida	Rec. p/ Cobrar no final do Ano	Grau Exec. da Receita
Classif.	Designação										
07020803	Serviços culturais	10,00	0,00	0,00	0,00	0,00	0,00	0,00	0,00	0,00	0,000
0702080399	Outros	10,00	0,00	0,00	0,00	0,00	0,00	0,00	0,00	0,00	0,000
07020804	Serviços desportivos	90.400,00	22.922,43	75.592,90	0,00	74.342,78	56,98	56,98	74.285,80	24.172,55	82,175
070209	Serviços específicos das autarquias	953.380,00	726.494,16	1.175.662,72	17.378,28	1.018.840,58	378,36	378,36	1.018.462,22	865.938,02	106,826
07020901	Saneamento	400,00	0,00	258.400,94	0,00	1.227,38	206,71	206,71	1.020,67	257.173,56	255,168
07020902	Resíduos sólidos	484.600,00	610.021,44	456.148,52	11.697,74	554.724,03	151,02	151,02	554.573,01	499.748,19	114,439
07020903	Transportes colectivos de pessoas e mercadorias	43.380,00	0,00	35.912,42	0,00	35.912,42	20,63	20,63	35.891,79	0,00	82,738
0702090303	Transportes de pessoas e mercadorias	43.380,00	0,00	35.912,42	0,00	35.912,42	20,63	20,63	35.891,79	0,00	82,738
07020904	Trabalhos por conta de particulares	377.000,00	110.119,94	375.449,54	5.680,54	389.673,67	0,00	0,00	389.673,67	90.215,27	103,362
07020905	Cemitérios	18.500,00	0,00	21.073,57	0,00	21.073,57	0,00	0,00	21.073,57	0,00	113,911
07020906	Mercados e feiras	28.500,00	6.352,78	28.157,66	0,00	15.709,44	0,00	0,00	15.709,44	18.801,00	55,121
07020999	Outros	1.000,00	0,00	520,07	0,00	520,07	0,00	0,00	520,07	0,00	52,007
070299	Outros	60,00	3.231,03	130.437,83	223,88	127.178,30	0,00	0,00	127.178,30	6.266,68	211963,833
07029901	Encargos de Cobrança de Receitas	50,00	0,00	1,64	0,00	1,64	0,00	0,00	1,64	0,00	3,280
07029999	Outros	10,00	3.231,03	130.436,19	223,88	127.176,66	0,00	0,00	127.176,66	6.266,68	1271766,600
0703	Rendas	1.128.400,00	942.387,32	866.170,22	832,91	661.655,71	0,00	0,00	661.655,71	1.146.068,92	58,637
070301	Habitacões	70.700,00	153.317,17	76.232,49	310,51	55.649,60	0,00	0,00	55.649,60	173.589,55	78,712
070302	Edifícios	11.700,00	55.350,46	58.569,16	0,00	18.446,43	0,00	0,00	18.446,43	95.473,19	157,662
070399	Outras	1.046.000,00	733.719,69	731.368,57	522,40	587.559,68	0,00	0,00	587.559,68	877.006,18	56,172
08	Outras receitas correntes	3.119.510,00	1.346,00	561.711,20	1.346,00	561.711,20	0,00	0,00	561.711,20	0,00	18,006
0801	Outras	3.119.510,00	1.346,00	561.711,20	1.346,00	561.711,20	0,00	0,00	561.711,20	0,00	18,006
080199	Outras	3.119.510,00	1.346,00	561.711,20	1.346,00	561.711,20	0,00	0,00	561.711,20	0,00	18,006
08019903	IVA reembolsado	10,00	0,00	0,00	0,00	0,00	0,00	0,00	0,00	0,00	0,000
08019999	Diversas	3.119.500,00	1.346,00	561.711,20	1.346,00	561.711,20	0,00	0,00	561.711,20	0,00	18,006
0801999901	Iniciativas Desportivas	4.500,00	0,00	6.632,50	0,00	6.632,50	0,00	0,00	6.632,50	0,00	147,389
0801999902	Iniciativas Culturais	200.000,00	0,00	205.342,02	0,00	205.342,02	0,00	0,00	205.342,02	0,00	102,671
0801999903	Mecenato	2.900.000,00	0,00	211.500,00	0,00	211.500,00	0,00	0,00	211.500,00	0,00	7,293
0801999999	Outras	15.000,00	1.346,00	138.236,68	1.346,00	138.236,68	0,00	0,00	138.236,68	0,00	921,578
09	Venda de bens de investimento	7.846.606,00	0,00	525.520,48	0,00	525.520,48	0,00	0,00	525.520,48	0,00	6,697
0901	Terrenos	7.592.756,00	0,00	479.360,48	0,00	479.360,48	0,00	0,00	479.360,48	0,00	6,313
090101	Sociedades e quase-sociedades não financeiras	3.700.000,00	0,00	469.550,00	0,00	469.550,00	0,00	0,00	469.550,00	0,00	12,691
090110	Famílias	3.892.756,00	0,00	9.810,48	0,00	9.810,48	0,00	0,00	9.810,48	0,00	0,252
0902	Habitacões	195.320,00	0,00	35.160,00	0,00	35.160,00	0,00	0,00	35.160,00	0,00	18,001
090210	Famílias	195.320,00	0,00	35.160,00	0,00	35.160,00	0,00	0,00	35.160,00	0,00	18,001
0903	Edifícios	54.010,00	0,00	10.000,00	0,00	10.000,00	0,00	0,00	10.000,00	0,00	18,515
090301	Sociedades e quase-sociedades não financeiras	54.000,00	0,00	10.000,00	0,00	10.000,00	0,00	0,00	10.000,00	0,00	18,519
090310	Famílias	10,00	0,00	0,00	0,00	0,00	0,00	0,00	0,00	0,00	0,000
0904	Outros bens de investimento	4.520,00	0,00	1.000,00	0,00	1.000,00	0,00	0,00	1.000,00	0,00	22,124
090401	Sociedades e quase-sociedades não financeiras	4.520,00	0,00	1.000,00	0,00	1.000,00	0,00	0,00	1.000,00	0,00	22,124
09040101	Equipamento de transporte	10,00	0,00	1.000,00	0,00	1.000,00	0,00	0,00	1.000,00	0,00	10000,000
09040102	Maquinaria e equipamento	4.500,00	0,00	0,00	0,00	0,00	0,00	0,00	0,00	0,00	0,000
09040103	Outros	10,00	0,00	0,00	0,00	0,00	0,00	0,00	0,00	0,00	0,000

Controlo Orçamental - Receita

Ano: 2013

Município de Sines

No período de 01-01-2013 a 31-12-2013

(designação da autarquia local)

(unidade: €)

Classif.	Classif. Económica da Receita Designação	Previsões Corrigida	Rec. por Cobrar no início do ano	Receitas Liquidadas	Liquidações Anuladas	Rec. Cobradas Brutas	Reembolsos e Rest. Emitidos	Reembolsos e Rest. Pagos	Receita Cobrada Líquida	Rec. p/ Cobrar no final do Ano	Grau Exec. da Receita
10	Transferências de capital	11.796.610,00	1.069.369,92	8.842.544,66	10.607,03	8.029.464,27	0,00	0,00	8.029.464,27	1.871.843,28	68,066
1001	Sociedades e quase-sociedades não financeiras	2.946.314,00	0,00	2.788.052,94	0,00	2.788.052,94	0,00	0,00	2.788.052,94	0,00	94,629
100101	Públicas	152.408,00	0,00	0,00	0,00	0,00	0,00	0,00	0,00	0,00	0,000
10010101	Empresas públicas	152.408,00	0,00	0,00	0,00	0,00	0,00	0,00	0,00	0,00	0,000
100102	Privadas	2.793.906,00	0,00	2.788.052,94	0,00	2.788.052,94	0,00	0,00	2.788.052,94	0,00	99,791
1003	Administração central	8.802.375,00	1.069.369,92	6.054.491,72	10.607,03	5.241.411,33	0,00	0,00	5.241.411,33	1.871.843,28	59,545
100301	Estado	860.602,00	0,00	574.843,00	0,00	574.843,00	0,00	0,00	574.843,00	0,00	66,795
10030101	Fundo de Equilíbrio Financeiro	574.843,00	0,00	574.843,00	0,00	574.843,00	0,00	0,00	574.843,00	0,00	100,000
10030104	Cooperação Técnica e Financeira	285.759,00	0,00	0,00	0,00	0,00	0,00	0,00	0,00	0,00	0,000
1003010401	EP - Estradas de Portugal S.A.	285.759,00	0,00	0,00	0,00	0,00	0,00	0,00	0,00	0,00	0,000
100307	Estado-Particip.comunitária project.co-financiados	7.941.773,00	1.069.369,92	5.479.648,72	10.607,03	4.666.568,33	0,00	0,00	4.666.568,33	1.871.843,28	58,760
10030701	INALentejo	7.885.946,00	1.069.369,92	5.423.821,67	10.607,03	4.666.568,33	0,00	0,00	4.666.568,33	1.816.016,23	59,176
10030702	PORA - Programa Operacional Regional do Alentejo	55.827,00	0,00	55.827,05	0,00	0,00	0,00	0,00	0,00	55.827,05	0,000
1005	Administração local	47.921,00	0,00	0,00	0,00	0,00	0,00	0,00	0,00	0,00	0,000
100501	Continente	47.921,00	0,00	0,00	0,00	0,00	0,00	0,00	0,00	0,00	0,000
11	Activos financeiros	25.000,00	0,00	604,59	0,00	604,59	0,00	0,00	604,59	0,00	2,418
1106	Empréstimos a médio e longo prazos	25.000,00	0,00	604,59	0,00	604,59	0,00	0,00	604,59	0,00	2,418
110601	Sociedades e quase-sociedades não financeiras	25.000,00	0,00	604,59	0,00	604,59	0,00	0,00	604,59	0,00	2,418
12	Passivos financeiros	4.723.306,00	0,00	3.778.272,76	0,00	3.778.272,76	0,00	0,00	3.778.272,76	0,00	79,992
1205	Empréstimos a curto prazo	900.000,00	0,00	250.000,00	0,00	250.000,00	0,00	0,00	250.000,00	0,00	27,778
120502	Sociedades financeiras	900.000,00	0,00	250.000,00	0,00	250.000,00	0,00	0,00	250.000,00	0,00	27,778
1206	Empréstimos a médio e longo prazos	3.823.306,00	0,00	3.528.272,76	0,00	3.528.272,76	0,00	0,00	3.528.272,76	0,00	92,283
120603	Admin.Pública-Admin.central-Estado	3.823.306,00	0,00	3.528.272,76	0,00	3.528.272,76	0,00	0,00	3.528.272,76	0,00	92,283
13	Outras receitas de capital	20,00	0,00	80.470,68	0,00	80.470,68	0,00	0,00	80.470,68	0,00	402353,400
1301	Outras	20,00	0,00	80.470,68	0,00	80.470,68	0,00	0,00	80.470,68	0,00	402353,400
130101	Indemnizações	10,00	0,00	78.430,68	0,00	78.430,68	0,00	0,00	78.430,68	0,00	784306,800
130199	Outras	10,00	0,00	2.040,00	0,00	2.040,00	0,00	0,00	2.040,00	0,00	20400,000
15	Reposições não abatidas nos pagamentos	10,00	0,00	0,00	0,00	0,00	0,00	0,00	0,00	0,00	0,000
1501	Reposições não abatidas nos pagamentos	10,00	0,00	0,00	0,00	0,00	0,00	0,00	0,00	0,00	0,000
150101	Reposições não abatidas nos pagamentos	10,00	0,00	0,00	0,00	0,00	0,00	0,00	0,00	0,00	0,000
Total Receitas Correntes		20.848.001,33	3.410.623,37	18.487.383,13	494.845,57	17.610.012,86	159.730,95	17.450.281,91	3.793.148,07	83,702	
Total Receitas de Capital		24.391.542,00	1.069.369,92	13.227.413,17	10.607,03	12.414.332,78	0,00	12.414.332,78	1.871.843,28	50,896	
Total de Reposições Não Abatidas		10,00	0,00	0,00	0,00	0,00	0,00	0,00	0,00	0,000	
Total das Receitas Orçamentais		45.239.553,33	4.479.993,29	31.714.796,30	505.452,60	30.024.345,64	159.730,95	29.864.614,69	5.664.991,35	66,014	
16	Saldo da gerência anterior	535.000,00	0,00	535.000,00	0,00	535.000,00	0,00	0,00	535.000,00	0,00	100,000
1601	Saldo orçamental	535.000,00	0,00	535.000,00	0,00	535.000,00	0,00	0,00	535.000,00	0,00	100,000

Controlo Orçamental - Receita

Ano: 2013

Município de Sines

No período de 01-01-2013 a 31-12-2013

(designação da autarquia local)

(unidade: €)

Classif. Económica da Receita		Previsões Corrigida	Rec. por Cobrar no início do ano	Receitas Liquidadas	Liquidações Anuladas	Rec. Cobradas Brutas	Reembolsos e Rest. Emitidos	Reembolsos e Rest. Pagos	Receita Cobrada Liquida	Rec. p/ Cobrar no final do Ano	Grau Exec. da Receita
Classif.	Designação										
160101	Na posse do serviço	535.000,00	0,00	535.000,00	0,00	535.000,00	0,00	0,00	535.000,00	0,00	100,000
Total Saldo de Gerência Anterior		535.000,00	0,00	535.000,00	0,00	535.000,00	0,00	0,00	535.000,00	0,00	100,000
Total Geral		45.774.553,33	4.479.993,29	32.249.796,30	505.452,60	30.559.345,64	159.730,95	159.730,95	30.399.614,69	5.664.991,35	66,412

ORGÃO EXECUTIVO

Em de de

ORGÃO DELIBERATIVO

Em de de

Execução Anual do Plano Plurianual de Investimentos

Município de Sines

Ano: 2013

(designação da autarquia local)

(unidade: €)

Obj.	Prog.	Projeto		Designação	Código Classificação Orçamental	Forma de Realiz.	Fonte Financiamento (%)			Datas (Mês/Ano)		Montante Previsto			Montante executado			Nível Execução Anual (%)	Nível Execução Global (%)
		Ano / Nº	Ação				AC	AA	FC	Início	Fim	Ano	Anos seguintes	Total	Anos Anteriores	Ano	Total		
2				Funções Sociais															
2	24			Habituação e Serviços Colectivos															
2	24	2010/19		Parques Infantis - 2010/2013															
2	24	2010/19	1	Construção e Beneficiação	02	07010405	O	100		01/2010	12/2013	17.500,00	0,00	17.500,00	0,00	0,00	0,00	0,00	0,00
2	24	2010/19	2	Aquisição de Equipamento	02	07011002	O	100		01/2010	12/2013	20.000,00	0,00	20.000,00	2.445,60	0,00	2.445,60	0,00	10,90
2	24	2010/20		ETAR's, Beneficiações - 2010/2013	02	07010403	A	100		01/2010	12/2013	10.000,00	0,00	10.000,00	7.407,23	6.316,05	13.723,28	63,16	78,84
2	24	2010/21		Saneamento 2010/2013															
2	24	2010/21	1	Redes, Construção e Beneficiação	02	07010402	A	100		01/2010	12/2013	123.328,00	0,00	123.328,00	68.855,33	88.827,93	157.683,26	72,03	82,05
2	24	2010/21	2	Drenagem Pluvial Largo dos Penedos e EE Av. Vasco da Gama	02	07010402	E	100		01/2013	12/2014	16.748,00	0,00	16.748,00	68.855,33	0,00	68.855,33	0,00	80,44
2	24	2010/21	3	Desvío de Coletores no Bairro Soeiro Pereira Gomes	02	07010402	A	100		01/2013	12/2014	12.300,00	0,00	12.300,00	68.855,33	0,00	68.855,33	0,00	84,84
2	24	2010/24		Aquisição e Reparação de Contadores de Água -2010/2013	02	07011002	O	100		01/2010	12/2015	55.626,00	0,00	55.626,00	9.000,00	27.917,61	36.917,61	50,19	57,13
2	24	2010/26		Ecopontos, contentores e papelarias - 2010/2013	02	07011002	A	100		01/2010	12/2015	92.872,00	0,00	92.872,00	56.659,60	74.727,33	131.386,93	80,46	87,87
2	24	2010/51		Loteamento da Quinta dos Passarinhos - Reconversão	02	07010401	E	100		01/2010	12/2013	61.753,00	0,00	61.753,00	83.656,81	48.631,46	132.288,27	78,75	90,98
2	24	2010/54		Loteamento da Ponte Serva, urbanização	02	07010401	E	100		01/2010	12/2013	5.000,00	0,00	5.000,00	0,00	0,00	0,00	0,00	0,00
2	24	2010/56		Bairro 1.º de Maio - arranjos exteriores	02	07010401	E	100		01/2010	12/2013	10.000,00	0,00	10.000,00	0,00	0,00	0,00	0,00	0,00
2	24	2010/57		Regeneração Urbana de Sines															
2	24	2010/57	1	Requalificação da Av. Vasco da Gama, Falésia e Instalação de Ligação Vertical	02	07010401	E	16	84	01/2010	12/2013	5.199.877,00	0,00	5.199.877,00	1.779.703,85	3.456.306,98	5.236.010,83	66,47	75,02
2	24	2010/57	3	Pátio das Artes - Construção	02	07010401	E	15	85	01/2010	12/2013	43.789,00	0,00	43.789,00	95.344,64	2.846,36	98.191,00	6,50	70,57
2	24	2010/57	4	Espaços Pedonais - Requalificação e Construção	02	07010401	E	15	85	01/2010	12/2013	103.702,00	0,00	103.702,00	271.884,62	51.860,89	323.745,51	50,01	86,20
2	24	2010/57	5	Arruamentos - Repavimentação e Requalificação (inclui infra-estruturas)	02	07010401	E	15	85	01/2010	12/2013	478.373,00	0,00	478.373,00	576.118,12	388.205,99	964.324,11	81,15	91,45
2	24	2010/57	8	Câmara Velha - Rua Teófilo Braga	02	07010307	E	15	85	01/2010	12/2013	369.104,00	0,00	369.104,00	175.332,04	239.596,70	414.928,74	64,91	76,21
2	24	2010/57	9	Requalificação do Largo de S. Sebastião	02	07010401	E	100		01/2012	12/2014	101.000,00	125.080,00	226.080,00	0,00	0,00	0,00	0,00	0,00
2	24	2010/57	10	Requalificação do Largo Poeta Bocage	02	07010401	E	100		01/2012	12/2013	161.120,00	0,00	161.120,00	0,00	9.643,20	9.643,20	5,99	5,99
2	24	2010/58		Zil II - Gestão de Benfeitorias															
2	24	2010/58	1	Aquisição de Benfeitorias	02	07010307	A	100		01/2010	12/2013	25.000,00	0,00	25.000,00	0,00	0,00	0,00	0,00	0,00
2	24	2010/61		Loteamentos Municipais - 2010/2013	02	07010401	E	100		01/2010	12/2013	50.000,00	0,00	50.000,00	0,00	0,00	0,00	0,00	0,00
2	24	2010/67		Depósitos de Água de Sines e Porto Covo - Reabilitação	02	07010407	E	50	50	01/2010	12/2015	100.000,00	0,00	100.000,00	0,00	0,00	0,00	0,00	0,00
2	24	2010/73		Estabelecimento de perimeters de protecção aos aquíferos de instalações de sistemas de abastecimento de água	02	07010407	E	100		01/2010	12/2013	1.000,00	0,00	1.000,00	0,00	0,00	0,00	0,00	0,00
2	24	2010/75		Cemitério - Beneficiações	02	07010412	E	100		01/2010	12/2014	30.000,00	0,00	30.000,00	80.999,90	0,00	80.999,90	0,00	72,97
2	24	2010/83		Rua Floresta - arranjos exteriores	02	07010401	E	100		01/2010	12/2014	5.000,00	137.800,00	142.800,00	0,00	0,00	0,00	0,00	0,00
2	24	2010/85		Ex-IP8 - Conversão															
2	24	2010/85	1	Conversão em Via Urbana	02	07010401	E	100		01/2010	12/2013	367.411,00	0,00	367.411,00	1.018.959,22	62.439,63	1.081.398,85	16,99	78,00
2	24	2010/85	2	Rotunda da Cova do Lago/Acesso ao Canto Mosqueiro/Rotunda do Farol	02	07010401	E	100		01/2013	12/2013	95.499,00	0,00	95.499,00	1.018.959,22	90.093,17	1.109.052,39	94,34	99,51
2	24	2010/186		Zil II - Beneficiações	02	07010401	E			01/2011	12/2013	18.389,00	0,00	18.389,00	0,00	16.549,65	16.549,65	90,00	90,00
2	24	2011/80		Bairro Soeiro Pereira Gomes- arranjos exteriores	02	07010401	E	100		01/2011	12/2014	10.000,00	0,00	10.000,00	0,00	0,00	0,00	0,00	0,00
2	24	2011/81		Sistema de Abastecimento de Águas															
2	24	2011/81	1	Captação, armazenagem e Distribuição	02	07010407	O	50	50	01/2011	12/2013	377.701,00	0,00	377.701,00	541.473,29	245.536,28	787.009,57	65,01	85,62

Execução Anual do Plano Plurianual de Investimentos

Município de Sines

Ano: 2013

(designação da autarquia local)

(unidade: €)

Obj.	Prog	Projeto		Designação	Código Classificação Orçamental	Forma de Realiz.	Fonte Financiamento (%)			Datas (Mês/Ano)		Montante Previsto			Montante executado			Nível Execução Anual (%)	Nível Execução Global (%)
												AC	AA	FC	Início	Fim	Anos Anteriores		
		Ano / Nº	Ação				Ano	Anos seguintes	Total										
2				Funções Sociais															
2	24			Habitação e Serviços Colectivos															
2	24	2011/81	2	Aquisição de equipamento	02 07011002	O	50	50	01/2011	12/2013	278.171,00	0,00	278.171,00	82.732,42	107.795,82	190.528,24	38,75	52,79	
2	24	2011/81	3	Novas Captações e adutora de Sines	02 07010407	O	50	50	01/2013	12/2015	0,00	1.650.000,00	1.650.000,00	0,00	0,00	0,00	0,00	0,00	
2	24	2011/82		Sistema de Efluentes Domésticos															
2	24	2011/82	1	Etar de Sines	02 07010403	E	100		01/2011	12/2014	737.924,00	0,00	737.924,00	9.188,10	69.654,90	78.843,00	9,44	10,55	
2	24	2011/82	2	Etar's e Redes	02 07010403	E	100		01/2011	12/2014	70.000,00	0,00	70.000,00	0,00	6.534,64	6.534,64	9,34	9,34	
2	24	2011/82	3	Aquisição de Equipamento	02 07011002	O	100		01/2011	12/2015	134.573,00	0,00	134.573,00	76.683,45	44.373,66	121.057,11	32,97	57,30	
2	24	2011/85		Espaços Verdes, Construção e Beneficiação-Freguesia de Sines	02 07010405	A	100		01/2011	12/2013	65.571,00	0,00	65.571,00	0,00	4.071,05	4.071,05	6,21	6,21	
2	24	2011/86		Espaços Verdes, Construção e Beneficiação - Freguesia de Porto Côvo	02 07010405	A	100		01/2011	12/2013	1.000,00	0,00	1.000,00	0,00	0,00	0,00	0,00	0,00	
2	24	2012/83		Plano Pormenor de Reabilitação Urbana do Forte do Revelim	02 070115	O	100		01/2012	12/2013	2.500,00	0,00	2.500,00	0,00	0,00	0,00	0,00	0,00	
2	24	2012/84		Plano Pormenor de Reabilitação Urbana da Santa Catarina	02 070115	O	100		01/2012	12/2013	5.000,00	0,00	5.000,00	0,00	0,00	0,00	0,00	0,00	
2	24	2013/45		Av. Vasco da Gama - Ligação às Vias Nascente e Poente	02 07010401	E	100		01/2013	12/2013	100.000,00	0,00	100.000,00	0,00	0,00	0,00	0,00	0,00	
2	24	2013/46		Loteamento do Farol - Requalificação das Infraestruturas	02 07010401	A	100		01/2013	12/2013	80.000,00	0,00	80.000,00	0,00	0,00	0,00	0,00	0,00	
2	24	2013/47		Demolição Edifício n.º 14 e 16 - Rua Cândido dos Reis	02 07010401	O	100		01/2013	12/2013	29.205,00	0,00	29.205,00	0,00	0,00	0,00	0,00	0,00	
2	24	2013/48		Plano de Intervenção em Espaço Rural (PIER) do Paiol, Cabeça da Cabra, Colmeia, Fontemouro, Foros da Pouca Farinha e Terça Parte	02 070115	O	100		01/2013	12/2013	10.000,00	0,00	10.000,00	0,00	0,00	0,00	0,00	0,00	
2	24	2013/49		Abastecimento de Água à Terça Parte e Retomas	02 07010407	O	100		01/2013	12/2015	0,00	60.000,00	60.000,00	0,00	0,00	0,00	0,00	0,00	
2	24	2013/51		Conduta de Abastecimento de Água ao Paiol	02 07010407	O	100		01/2013	12/2015	0,00	260.000,00	260.000,00	0,00	0,00	0,00	0,00	0,00	
2	24	2013/52		Realojamentos - Arranjos exteriores	02 07010401	A	100		01/2013	12/2014	0,00	100.000,00	100.000,00	0,00	0,00	0,00	0,00	0,00	
2	24	2013/53		Construção de muro de suporte na Rua João de Deus	02 07010413	A	100		01/2013	12/2015	0,00	27.000,00	27.000,00	0,00	0,00	0,00	0,00	0,00	
2	24	2013/54		Rua Vasco da Gama - Requalificação	02 07010401	E	100		01/2013	12/2013	63.600,00	0,00	63.600,00	0,00	0,00	0,00	0,00	0,00	
2	24	2013/55		Praça da República - Requalificação	02 07010401	E	100		01/2013	12/2014	7.500,00	151.500,00	159.000,00	0,00	0,00	0,00	0,00	0,00	
2	24	2013/56		Jardim das Descobertas - Requalificação	02 07010405	E	100		01/2013	12/2014	15.000,00	780.000,00	795.000,00	0,00	0,00	0,00	0,00	0,00	
2	24	2013/57		Largo da Boavista - Requalificação	02 07010401	E	100		01/2013	12/2014	6.000,00	121.200,00	127.200,00	0,00	0,00	0,00	0,00	0,00	
2	24	2013/62		Parque Infantil Ex-IOS - Alteração dos Pavimentos	02 07010405	O	100		01/2013	12/2014	0,00	71.000,00	71.000,00	0,00	0,00	0,00	0,00	0,00	
				Totais do Programa 24:							9.956.812,32	3.583.580,00	13.540.392,32	7.632.242,61	5.270.688,92	12.902.931,53	52,94	60,94	
2	25			Serviços Culturais, Recreativos e Religiosos															
2	25	2006/70		Cidade Desportiva															
2	25	2006/70	1	Construção Pavilhão Desportivo	02 07010406	E	100		01/2006	12/2015	2.616.949,00	0,00	2.616.949,00	1.493.941,99	2.530.421,92	4.024.363,91	96,69	97,90	
2	25	2006/70	2	Aquisição de Equipamento	02 07010406	O	100		01/2006	12/2015	393.600,00	0,00	393.600,00	1.493.941,99	353.986,07	1.847.928,06	89,94	97,90	
2	25	2006/70	3	Construção de PT	02 07010406	A	100		01/2013	12/2015	109.120,00	0,00	109.120,00	1.493.941,99	0,00	1.493.941,99	0,00	93,19	
2	25	2006/70	4	Infra estruturas de Acesso Pavilhão Desportivo	02 07010406	A	100		01/2013	12/2015	263.000,00	0,00	263.000,00	1.493.941,99	0,00	1.493.941,99	0,00	85,03	
2	25	2010/29		Aquisição de Obras de Arte - 2010/2013	02 070115	A	100		01/2010	12/2014	1.000,00	0,00	1.000,00	8.617,80	0,00	8.617,80	0,00	89,60	
2	25	2010/30		Equipamentos Desportivos, Beneficiações - 2010/2013	02 07011002	A	100		01/2010	12/2013	10.000,00	0,00	10.000,00	40.310,05	1.721,25	42.031,30	17,21	83,54	
2	25	2010/31		Instalações Desportivas, Beneficiações - 2010/2013	02 07010302	A	100		01/2010	12/2013	64.767,00	0,00	64.767,00	140.632,06	29.061,25	169.693,31	44,87	82,62	
2	25	2010/82		Percurso eco-cultural do litoral alentejano	02 07010401	E	100		01/2010	12/2013	30.566,00	0,00	30.566,00	0,00	27.804,38	27.804,38	90,97	90,97	

Execução Anual do Plano Plurianual de Investimentos

Município de Sines

Ano: 2013

(designação da autarquia local)

(unidade: €)

Obj.	Prog	Projeto		Designação	Código Classificação Orçamental	Forma de Realiz.	Fonte Financiamento (%)			Datas (Mês/Ano)			Montante Previsto			Montante executado			Nível Execução Anual (%)	Nível Execução Global (%)		
		Ano / Nº	Ação				AC	AA	FC	Início	Fim	Ano	Anos seguintes	Total	Anos Anteriores	Ano	Total					
2				Funções Sociais																		
2	25			Serviços Culturais, Recreativos e Religiosos																		
2	25	2010/97		Museu do Mar e Monumento ao Pescador																		
2	25	2010/97	1	Aportar Sines	02 070115	O	15	80		01/2010	12/2013	115.523,00	0,00	115.523,00	0,00	0,00	0,00	0,00	0,00			
2	25	2010/100		Escola de Artes																		
2	25	2010/100	1	Beneficiação	02 07010203	E	100			01/2010	12/2013	1.295,00	0,00	1.295,00	0,00	0,00	0,00	0,00	0,00			
2	25	2010/100	2	Aquisição de equipamento	02 07011002	O	16	84		01/2010	12/2013	536.631,00	0,00	536.631,00	12.903,50	0,00	12.903,50	0,00	2,35			
2	25	2011/83		Escola Tecnológica de Sines	02 07010305	E	100			01/2011	12/2013	12.300,00	0,00	12.300,00	0,00	12.300,00	12.300,00	100,00	100,00			
2	25	2012/77		Execução de sistema de aquecimento de AQS e ambiente da Piscina Carlos Manafaia	02 07010302	E	100			01/2012	12/2013	193.684,00	0,00	193.684,00	39.675,37	177.441,34	217.116,71	91,61	93,04			
												Totais do Programa 25:			4.348.435,00	0,00	4.348.435,00	6.217.906,74	3.132.736,21	9.350.642,95	72,04	88,49
												Totais do Objetivo 2:			15.666.063,65	3.623.580,00	19.289.643,65	20.382.153,46	9.419.419,58	29.801.573,04	60,13	75,12

Execução Anual do Plano Plurianual de Investimentos

Município de Sines

Ano: 2013

(designação da autarquia local)

(unidade: €)

Obj.	Prog.	Projeto		Designação	Código Classificação Orçamental	Forma de Realiz.	Fonte Financiamento (%)			Datas (Mês/Ano)		Montante Previsto			Montante executado			Nível Execucacão Anual (%)	Nível Execução Global (%)
												Ano / Nº	Ação	AC	AA	FC	Início		
3				Funções Económicas															
3	32			Indústria e Energia															
3	32	2010/32		I.P. - Rede Pública - Beneficiações - 2010/2013	02 07010404	E	15	85	01/2010	12/2013	544.324,00	0,00	544.324,00	59.108,92	184.940,71	244.049,63	33,98	40,44	
3	32	2010/180		Academia das Energias															
3	32	2010/180	1	Projecto e Construção	02 0701115	E	15	85	01/2010	12/2013	156.383,00	0,00	156.383,00	359.412,20	133.088,32	492.500,52	85,10	95,48	
3	32	2010/180	2	Aquisição de equipamento	02 07011002	O	15	85	01/2011	12/2013	161.850,00	0,00	161.850,00	0,00	0,00	0,00	0,00	0,00	
3	32	2012/78		Remodulação da IP de Porto Côvo	02 07010404	E	100		01/2012	12/2014	1.000,00	104.264,00	105.264,00	1.958,06	0,00	1.958,06	0,00	1,83	
3	32	2012/85		Qualificação e Repavimentação da ZIL II	02 07010401	E	100		01/2012	12/2015	80.000,00	1.404.000,00	1.484.000,00	0,00	0,00	0,00	0,00	0,00	
3	32	2012/86		Infra Estruturação e construção da Zona de Expansão da ZIL II	02 07010401	E	100		01/2012	12/2014	10.000,00	140.000,00	150.000,00	0,00	0,00	0,00	0,00	0,00	
3	32	2013/59		Parque de Campismo de Sines - Deslocalização do PT	02 07010401	A	100		01/2013	12/2013	29.184,00	0,00	29.184,00	0,00	0,00	0,00	0,00	0,00	
				Totais do Programa 32:							982.741,00	1.648.264,00	2.631.005,00	420.479,18	318.029,03	738.508,21	32,36	24,20	
3	33			Transportes e Comunicações															
3	33	2006/76		Estradas e Caminhos Municipais - Beneficiação 2006/2009	02 07010401	A	100		01/2006	12/2013	62.504,00	0,00	62.504,00	240.267,00	29.192,13	269.459,13	46,70	89,00	
3	33	2006/77		Arruamentos Municipais - Beneficiação - 2006/2009	02 07010401	E	100		01/2006	12/2013	45.815,00	0,00	45.815,00	267.748,97	43.958,45	311.707,42	95,95	99,41	
3	33	2006/82		Ligação da EN 120 à Ribeira da Azenha - 1ª fase (EM 554)	02 07010401	E	15	85	01/2006	12/2013	66.036,00	0,00	66.036,00	928.438,80	0,00	928.438,80	0,00	93,36	
3	33	2010/38		Estradas e Caminhos Municipais - 2010/2013															
3	33	2010/38	1	Beneficiações	02 07010401	E	100		01/2010	12/2013	208.226,00	0,00	208.226,00	310.898,36	78.661,27	389.559,63	37,78	75,04	
3	33	2010/38	2	Execução da estrada de ligação Zil e CM 1144	02 07010401	E	100		01/2010	12/2013	150.400,00	0,00	150.400,00	310.898,36	0,00	310.898,36	0,00	67,40	
3	33	2010/39		Arruamentos Municipais - 2010/2013															
3	33	2010/39	1	Beneficiação	02 07010401	A	100		01/2010	12/2013	274.823,00	0,00	274.823,00	232.710,19	217.238,83	449.949,02	79,05	88,65	
3	33	2010/39	2	Pavimentação das Ruas de Porto Côvo	02 07010401	E	100		01/2010	12/2013	106.400,00	0,00	106.400,00	232.710,19	330,63	233.040,82	0,31	68,72	
3	33	2010/39	3	Execução de passeios e lancil da Escola PP Sul	02 07010401	E	100		01/2013	12/2013	49.200,00	0,00	49.200,00	232.710,19	0,00	232.710,19	0,00	82,55	
3	33	2010/39	4	Pavimentação das Ruas da Cidade de Porto Côvo	02 07010401	E	100		01/2013	12/2015	0,00	150.000,00	150.000,00	232.710,19	0,00	232.710,19	0,00	60,81	
3	33	2010/39	5	Reparação de Pavimento REFER frente ao Tribunal	02 07010401	A	100		01/2010	12/2014	0,00	23.000,00	23.000,00	232.710,19	0,00	232.710,19	0,00	91,01	
3	33	2010/40		Sinalização Rodoviária - 2010/2013	02 07010409	O	100		01/2010	12/2015	23.500,00	0,00	23.500,00	20.833,26	848,70	21.681,96	3,61	48,91	
3	33	2010/53		Ligação da EN 120 à Ribeira da Azenha - 2ª fase (CM1115)	02 07010401	E	15	85	01/2011	12/2013	154.107,00	0,00	154.107,00	1.328.630,23	69.230,01	1.397.860,24	44,92	94,28	
3	33	2012/79		Caminho Municipal 1109 - S. Torpes/Porto Côvo															
3	33	2012/79	1	Reabilitação, reperfilamento e ciclovia	02 07010401	E	100		01/2012	12/2016	10.000,00	3.100.000,00	3.110.000,00	0,00	0,00	0,00	0,00	0,00	
3	33	2012/79	2	Condução de Água S.Torpes/Porto Côvo - Deslocação	02 07010401	E	100		01/2013	12/2014	0,00	390.000,00	390.000,00	0,00	0,00	0,00	0,00	0,00	
3	33	2012/80		Reabilitação do CM 1115-1 Parreira / Ilha do Pessegueiro - Porto Côvo	02 07010401	E	100		01/2012	12/2014	20.000,00	100.000,00	120.000,00	0,00	0,00	0,00	0,00	0,00	
3	33	2012/81		Acesso à ZIL II - Ligação ao IP8 - Sines	02 07010401	E	15	85	01/2012	12/2013	690.000,00	0,00	690.000,00	0,00	0,00	0,00	0,00	0,00	
3	33	2012/82		Reabilitação da Estrada da Afeiteira - Sines	02 07010401	E	15	85	01/2012	12/2013	43.690,00	0,00	43.690,00	0,00	0,00	0,00	0,00	0,00	
3	33	2013/60		Ribeira dos Moinhos - Construção do Pontão	02 07010401	E	100		01/2013	12/2015	0,00	240.000,00	240.000,00	0,00	0,00	0,00	0,00	0,00	
3	33	2013/61		Ligação da Rotunda do Ex-IP8 ao Lote 4 (Zona Comercial) e Desvio de Condução de Água	02 07010401	E	100		01/2013	12/2013	500.000,00	0,00	500.000,00	0,00	263.700,13	263.700,13	52,74	52,74	
				Totais do Programa 33:							2.404.701,00	4.003.000,00	6.407.701,00	4.571.265,93	703.160,15	5.274.426,08	29,24	48,04	

Execução Anual do Plano Plurianual de Investimentos

Município de Sines

Ano: 2013

(designação da autarquia local)

(unidade: €)

Obj.	Prog	Projeto		Designação	Código Classificação Orçamental	Forma de Realiz.	Fonte Financiamento (%)			Datas (Mês/Ano)		Montante Previsto			Montante executado			Nível Execução Anual (%)	Nível Execução Global (%)
		Ano / Nº	Ação				AC	AA	FC	Início	Fim	Ano	Anos seguintes	Total	Anos Anteriores	Ano	Total		
3				Funções Económicas															
3	34			Comércio e Turismo															
3	34	2010/36		Mercados Municipais, Beneficiações - 2010/2013	02 07010303	A	100		01/2010	12/2013	50.000,00	0,00	50.000,00	0,00	0,00	0,00	0,00	0,00	0,00
Totais do Programa 34:											50.000,00	0,00	50.000,00	0,00	0,00	0,00	0,00	0,00	0,00
Totais do Objetivo 3:											3.437.442,00	5.651.264,00	9.088.706,00	4.991.745,11	1.021.189,18	6.012.934,29	29,71	42,70	
Total Geral:											20.770.432,00	9.650.174,00	30.420.606,00	28.716.233,95	11.339.308,99	40.055.542,94	54,59	67,73	

ORGÃO EXECUTIVO

Em de de

.....

ORGÃO DELIBERATIVO

Em de de

.....

Execução Anual das Atividades mais Relevantes

Município de Sines

Ano: 2013

(designação da autarquia local)

(unidade: €)

Obj.	Prog.	Projeto		Designação	Código Classificação Orçamental	Forma de Realiz.	Fonte Financiamento (%)			Datas (Mês/Ano)		Montante Previsto			Montante executado			Nível Execução Anual (%)	Nível Execução Global (%)
							AC	AA	FC	Inicio	Fim	Ano	Anos seguintes	Total	Anos Anteriores	Ano	Total		
		Ano / Nº	Ação																
1				Funções Gerais															
1	11			Serviços Gerais da Administração Pública															
1	11	2008/2		Estudos e Consultadoria	02 020214	O	100		01/2008	12/2013	18.150,00	0,00	18.150,00	282.191,05	18.150,00	300.341,05	100,00	100,00	
1	11	2009/15		Estudos e Consultadoria	02 020214	O	100		01/2009	12/2013	42.375,00	0,00	42.375,00	109.769,10	42.375,00	152.144,10	100,00	100,00	
1	11	2009/26		Publicações e Publicidade	02 020217	O	100		01/2009	12/2013	9.423,35	0,00	9.423,35	32.797,32	9.423,35	42.220,67	100,00	100,00	
1	11	2010/44		Formação Profissional	02 020215	A	100		01/2010	12/2013	770,00	0,00	770,00	6.490,55	770,00	7.260,55	100,00	100,00	
1	11	2010/91		Convívio de Natal dos Trabalhadores da Autarquia															
1	11	2010/91	1	Ofertas	02 020115	O	100		01/2010	12/2013	159,00	0,00	159,00	3.071,05	159,00	3.230,05	100,00	100,00	
1	11	2010/102		Jornal Municipal O Sineense	02 020220	O	100		01/2010	12/2013	4.158,64	0,00	4.158,64	13.227,24	4.158,64	17.385,88	100,00	100,00	
1	11	2010/108		Publicações e Publicidade	02 020217	O	100		01/2010	12/2013	13.270,94	0,00	13.270,94	16.285,15	13.270,94	29.556,09	100,00	100,00	
1	11	2010/111		Regeneração Urbana de Sines															
1	11	2010/111	1	Gestão da parceria	02 020214	O	20	80	01/2010	12/2013	53.660,00	0,00	53.660,00	110.280,00	40.590,00	150.870,00	75,64	92,03	
1	11	2010/111	2	Plano de comunicação	02 020214	O	20	80	01/2010	12/2013	31.500,00	0,00	31.500,00	32.497,48	8.750,61	41.248,09	27,78	64,45	
1	11	2010/112		Decoração de Natal	02 020121	O	100		01/2010	12/2013	1.758,90	0,00	1.758,90	0,00	1.758,90	1.758,90	100,00	100,00	
1	11	2010/113		Serviços Digitais para Divulgação da Actividade do Município	02 020220	O	100		01/2010	12/2013	333,43	0,00	333,43	807,47	333,43	1.140,90	100,00	100,00	
1	11	2011/2		Estudos e Consultadoria															
1	11	2011/2	1	Estudos e Consultadoria - Diversos	02 020214	O	100		01/2011	12/2013	9.105,00	0,00	9.105,00	7.500,00	9.105,00	16.605,00	100,00	100,00	
1	11	2011/2	2	Plano Estratégico de Sines	02 020214	A	100		01/2011	12/2013	53.740,80	0,00	53.740,80	38.386,20	26.870,34	65.256,54	50,00	70,83	
1	11	2011/3		Formação Profissional	02 020215	A	100		01/2011	12/2013	7.056,30	0,00	7.056,30	15.766,10	7.056,30	22.822,40	100,00	100,00	
1	11	2011/4		PRODER	02 04050108	A	100		01/2011	12/2013	470,00	0,00	470,00	0,00	466,55	466,55	99,27	99,27	
1	11	2011/12		Convívio de Natal dos Trabalhadores da Autarquia															
1	11	2011/12	2	Aquisição de Bens	02 020121	O	100		01/2011	12/2013	444,48	0,00	444,48	6.628,41	444,48	7.072,89	100,00	100,00	
1	11	2011/13		Jornal Municipal O Sineense	02 020220	O	100		01/2011	12/2013	0,00	0,00	0,00	9.268,05	0,00	9.268,05	0,00	100,00	
1	11	2011/14		Sines em Agenda	02 020220	O	100		01/2011	12/2013	1.771,20	0,00	1.771,20	6.870,78	1.771,20	8.641,98	100,00	100,00	
1	11	2011/17		Publicações e Publicidade	02 020217	O	100		01/2011	12/2013	7.691,68	0,00	7.691,68	10.729,04	7.183,20	17.912,24	93,39	97,24	
1	11	2011/18		Divulgação das Actividades do Município	02 020220	O	100		01/2011	12/2013	0,00	0,00	0,00	4.612,50	0,00	4.612,50	0,00	100,00	
1	11	2011/20		Serviços Digitais para Divulgação da Actividade do Município	02 020220	O	100		01/2011	12/2013	872,55	0,00	872,55	0,00	872,55	872,55	100,00	100,00	
1	11	2011/21		PRODER e PROMAR 2011	02 040701	O	100		01/2011	12/2013	1.100,00	0,00	1.100,00	0,00	1.030,39	1.030,39	93,67	93,67	
1	11	2012/2		Estudos e Consultadoria	02 020214	O	100		01/2012	12/2013	55.283,50	0,00	55.283,50	0,00	31.552,20	31.552,20	57,07	57,07	
1	11	2012/3		Jornal Municipal O Sineense	02 020220	O	100		01/2012	12/2013	619,52	0,00	619,52	5.744,60	0,00	5.744,60	0,00	90,27	
1	11	2012/4		Sines em Agenda	02 020220	A	100		01/2012	12/2013	3.372,66	0,00	3.372,66	3.025,80	3.372,66	6.398,46	100,00	100,00	
1	11	2012/5		Clipping de Imprensa	02 020225	A	100		01/2012	12/2013	0,00	0,00	0,00	4.557,15	0,00	4.557,15	0,00	100,00	
1	11	2012/6		Publicações e Publicidade	02 020217	A	100		01/2012	12/2013	20.081,61	0,00	20.081,61	7.752,69	16.530,45	24.283,14	82,32	87,24	
1	11	2012/7		Divulgação das Atividades do Município	02 020220	A	100		01/2012	12/2013	6.121,62	0,00	6.121,62	4.257,96	922,50	5.180,46	15,07	49,91	
1	11	2012/8		Serviços Digitais para Divulgação das Atividades do Município	02 020220	A	100		01/2012	12/2013	1.350,54	0,00	1.350,54	245,85	243,54	489,39	18,03	30,66	
1	11	2012/9		Formação Profissional	02 020215	O	100		01/2012	12/2013	167,70	0,00	167,70	13.749,75	167,70	13.917,45	100,00	100,00	
1	11	2012/10		Convívio Natal dos Trbalhadores da Autarquia															
1	11	2012/10	1	Ofertas	02 020115	O	100		01/2012	12/2013	64,54	0,00	64,54	2.001,36	64,54	2.065,90	100,00	100,00	
1	11	2012/10	2	Aquisição de Bens	02 020121	O	100		01/2012	12/2013	4.703,97	0,00	4.703,97	0,00	4.703,97	4.703,97	100,00	100,00	
1	11	2012/10	3	Animação e Produção	02 020220	O	100		01/2012	12/2013	500,00	0,00	500,00	0,00	500,00	500,00	100,00	100,00	

Execução Anual das Atividades mais Relevantes

Município de Sines

Ano: 2013

(designação da autarquia local)

(unidade: €)

Obj.	Prog	Projeto		Designação	Código Classificação Orçamental	Forma de Realiz.	Fonte Financiamento (%)			Datas (Mês/Ano)			Montante Previsto			Montante executado			Nível Execução Anual (%)	Nível Execução Global (%)		
		Ano / Nº	Ação				AC	AA	FC	Início	Fim	Ano	Anos seguintes	Total	Anos Anteriores	Ano	Total					
1				Funções Gerais																		
1	11			Serviços Gerais da Administração Pública																		
1	11	2012/10	4	Aquisição de Serviços	02 020225	O	100		01/2012	12/2013	1.800,01	0,00	1.800,01	1.577,48	1.800,00	3.377,48	100,00	100,00				
1	11	2012/11		Ofertas Institucionais	02 020115	O	100		01/2012	12/2013	159,00	0,00	159,00	309,31	159,00	468,31	100,00	100,00				
1	11	2012/14		"A Viagem" - Projeto Integrado para a Criação do Centro Interpretação de Vasco da Gama																		
1	11	2012/14	1	Aquisição de Bens	02 020121	O	100		01/2012	12/2013	0,00	0,00	0,00	0,00	0,00	0,00	0,00	0,00	0,00	0,00	0,00	
1	11	2012/14	2	Aquisição de Serviços	02 020225	O	100		01/2012	12/2013	0,00	0,00	0,00	0,00	0,00	0,00	0,00	0,00	0,00	0,00	0,00	
1	11	2013/4		PRODER e PROMAR 2012	02 040701	A	100		01/2013	12/2013	5.000,00	0,00	5.000,00	0,00	0,00	0,00	0,00	0,00	0,00	0,00	0,00	
1	11	2013/5		PRODER e PROMAR 2013	02 040701	A	100		01/2013	12/2013	5.000,00	0,00	5.000,00	0,00	0,00	0,00	0,00	0,00	0,00	0,00	0,00	
1	11	2013/13		Convívio de Natal dos Trabalhadores da Autarquia																		
1	11	2013/13	1	Ofertas	02 020115	A	100		01/2013	12/2013	3.000,00	0,00	3.000,00	3.071,05	1.233,60	4.304,65	41,12	70,90				
1	11	2013/13	2	Aquisição de bens	02 020121	A	100		01/2013	12/2013	6.000,00	0,00	6.000,00	0,00	0,00	0,00	0,00	0,00	0,00	0,00	0,00	
1	11	2013/13	3	Animação e Produção	02 020220	A	100		01/2013	12/2013	1.000,00	0,00	1.000,00	0,00	0,00	0,00	0,00	0,00	0,00	0,00	0,00	
1	11	2013/13	4	Aquisição de Serviços	02 020225	A	100		01/2013	12/2013	3.000,00	0,00	3.000,00	0,00	0,00	0,00	0,00	0,00	0,00	0,00	0,00	
1	11	2013/14		Jornal Municipal O Sineense	02 020220	A	100		01/2013	12/2013	5.800,00	0,00	5.800,00	0,00	3.446,76	3.446,76	59,43	59,43				
1	11	2013/15		Publicações e Publicidade	02 020217	A	100		01/2013	12/2013	11.200,00	0,00	11.200,00	7.752,69	6.354,45	14.107,14	56,74	74,43				
1	11	2013/16		Divulgação das atividades do Município	02 020220	A	100		01/2013	12/2013	15.100,00	0,00	15.100,00	45.688,16	4.369,19	50.057,35	28,94	82,35				
1	11	2013/17		Ofertas Institucionais	02 020115	A	100		01/2013	12/2013	500,00	0,00	500,00	0,00	415,13	415,13	83,03	83,03				
1	11	2013/18		Estudos e Consultadoria	02 020214	A	100		01/2013	12/2013	39.200,00	0,00	39.200,00	0,00	0,00	0,00	0,00	0,00	0,00	0,00	0,00	
1	11	2013/50		Transferências para as Juntas de Freguesia	02 04050102	A	100		01/2013	12/2013	896.460,00	0,00	896.460,00	0,00	856.880,52	856.880,52	95,58	95,58				
1	11	2013/63		Sines em Agenda	02 020220	A	100		01/2013	12/2013	4.300,00	0,00	4.300,00	0,00	2.168,49	2.168,49	50,43	50,43				
1	11	2013/64		Serviços Digitais para Divulgação da Atividade do Município	02 020220	A	100		01/2013	12/2013	300,00	0,00	300,00	0,00	270,56	270,56	90,19	90,19				
1	11	2013/65		Formação Profissional	02 020215	A	100		01/2013	12/2013	13.000,00	0,00	13.000,00	0,00	2.368,64	2.368,64	18,22	18,22				
				Totais do Programa 11:							1.360.895,94	0,00	1.360.895,94	806.911,34	1.132.063,78	1.938.975,12	83,19	89,44				
1	12			Segurança e Ordem Pública																		
1	12	2011/5		Apoio a Instituições e Colectividades - Protecção Civil	02 040701	A	100		01/2011	12/2013	39.750,09	0,00	39.750,09	41.249,91	39.750,09	81.000,00	100,00	100,00				
1	12	2013/6		Apoio a Instituições e Coletividades - Protecção Civil/2013	02 040701	A			01/2013	12/2014	75.000,00	0,00	75.000,00	0,00	20.000,00	20.000,00	26,67	26,67				
1	12	2013/19		Plano Municipal de Emergência	02 020220	A	100		01/2013	12/2013	1.000,00	0,00	1.000,00	0,00	0,00	0,00	0,00	0,00	0,00	0,00	0,00	
				Totais do Programa 12:							115.750,09	0,00	115.750,09	41.249,91	59.750,09	101.000,00	51,62	64,33				
				Totais do Objetivo 1:							1.476.646,03	0,00	1.476.646,03	848.161,25	1.191.813,87	2.039.975,12	80,71	87,75				

Execução Anual das Atividades mais Relevantes

Município de Sines

Ano: 2013

(designação da autarquia local)

(unidade: €)

Obj.	Prog.	Projeto		Designação	Código Classificação Orçamental	Forma de Realiz.	Fonte Financiamento (%)			Datas (Mês/Ano)		Montante Previsto			Montante executado			Nível Execução Anual (%)	Nível Execução Global (%)
		Ano / Nº	Ação				AC	AA	FC	Início	Fim	Ano	Anos seguintes	Total	Anos Anteriores	Ano	Total		
2				Funções Sociais															
2	21			Educação															
2	21	2010/114		Apoio Social Escolar															
2	21	2010/114	1	Livros e material Escolar	02	020121	O	100	01/2010	12/2013	1.340,90	0,00	1.340,90	1.355,68	1.340,90	2.696,58	100,00	100,00	
2	21	2011/22		Apoio Social Escolar															
2	21	2011/22	1	Livros e Material Escolar	02	020121	O	100	01/2011	12/2013	5.293,88	0,00	5.293,88	2.447,58	5.293,88	7.741,46	100,00	100,00	
2	21	2011/23		Componente de Apoio à Família															
2	21	2011/23	1	Aquisição de Material Didáctico	02	020120	O	100	01/2011	12/2013	1.830,89	0,00	1.830,89	719,57	1.830,89	2.550,46	100,00	100,00	
2	21	2011/27		Mês da Criança e da Educação															
2	21	2011/27	1	Dia da Criança															
2	21	2011/27	1/2	Aquisição de Serviços	02	020225	O	100	01/2011	12/2013	1.451,40	0,00	1.451,40	0,00	1.451,40	1.451,40	100,00	100,00	
2	21	2011/30		Primeiras Cambalhotas															
2	21	2011/30	2	Aquisição de Serviços	02	020225	O	100	01/2011	12/2013	1.623,60	0,00	1.623,60	0,00	1.623,60	1.623,60	100,00	100,00	
2	21	2012/19		Apoio Social Escolar															
2	21	2012/19	1	Livros e Material Escolar	02	020120	O	100	01/2012	12/2013	6.052,76	0,00	6.052,76	1.384,82	6.025,81	7.410,63	99,55	99,64	
2	21	2012/19	2	Bolsas Estudo para Ensino Superior	02	040802	O	100	01/2012	12/2013	40.000,00	0,00	40.000,00	28.000,00	33.000,00	61.000,00	82,50	89,71	
2	21	2012/22		Transportes Escolares	02	020210	O	100	01/2012	12/2013	45,72	0,00	45,72	55.636,20	20,00	55.656,20	43,74	99,95	
2	21	2012/25		Festa de Natal	02	020225	O	100	01/2012	12/2013	0,00	0,00	0,00	0,00	0,00	0,00	0,00	0,00	
2	21	2012/35		Apoio a Instituições e Coletividades - Educação	02	040701	A	100	01/2012	12/2013	15.500,00	0,00	15.500,00	39.225,00	11.833,33	51.058,33	76,34	93,30	
2	21	2013/1		Ação Social Escolar															
2	21	2013/1	1	Livros e Material Escolar	02	020120	A	100	01/2013	12/2013	10.000,00	0,00	10.000,00	0,00	1.220,64	1.220,64	12,21	12,21	
2	21	2013/1	2	Bolsas Estudo para Ensino Superior	02	040802	A	100	01/2013	12/2013	0,00	0,00	0,00	0,00	0,00	0,00	0,00	0,00	
2	21	2013/7		Apoio a Instituições e Coletividades - Educação/2013	02	040701	A	100	01/2013	12/2013	32.300,00	0,00	32.300,00	0,00	32.266,67	32.266,67	99,90	99,90	
2	21	2013/20		Transportes Escolares	02	020210	A	100	01/2013	12/2013	70.000,00	0,00	70.000,00	0,00	55.371,69	55.371,69	79,10	79,10	
2	21	2013/67		Comemorações Escolares	02	020220	A	100	01/2013	12/2013	2.000,00	0,00	2.000,00	0,00	443,60	443,60	22,18	22,18	
				Totais do Programa 21:							187.439,15	0,00	187.439,15	128.768,85	151.722,41	280.491,26	80,94	88,70	
2	23			Segurança e Acções Sociais															
2	23	2011/7		Apoio a Instituições e Coletividades - Acção Social	02	040701	A	100	01/2011	12/2013	400,00	0,00	400,00	100.900,01	400,00	101.300,01	100,00	100,00	
2	23	2011/33		Espaços Sénior															
2	23	2011/33	1	Aquisição de Bens	02	020121	O	100	01/2011	12/2013	1.554,49	0,00	1.554,49	52,47	1.554,49	1.606,96	100,00	100,00	
2	23	2011/34		Convívio de Natal para Idosos															
2	23	2011/34	1	Aquisição de Bens	02	020121	O	100	01/2011	12/2013	143,10	0,00	143,10	1.212,66	143,10	1.355,76	100,00	100,00	
2	23	2012/27		Espaços Sénior															
2	23	2012/27	1	Aquisição de Bens	02	020121	O	100	01/2012	12/2013	2.005,42	0,00	2.005,42	777,65	465,35	1.243,00	23,20	44,66	
2	23	2012/27	2	Animação e Produção	02	020220	O	100	01/2012	12/2013	2.050,00	0,00	2.050,00	2.632,00	250,00	2.882,00	12,20	61,55	
2	23	2012/28		Convívio Natal para Idosos															
2	23	2012/28	1	Aquisição de Bens	02	020121	O	100	01/2012	12/2013	0,00	0,00	0,00	0,00	0,00	0,00	0,00	0,00	
2	23	2012/28	2	Animação e Produção	02	020220	O	100	01/2012	12/2013	0,00	0,00	0,00	0,00	0,00	0,00	0,00	0,00	
2	23	2012/37		Apoio a Instituições e Coletividades - Acção Social	02	040701	A	100	01/2012	12/2013	8.279,26	0,00	8.279,26	93.300,00	0,00	93.300,00	0,00	91,85	
2	23	2013/8		Apoios a Instituições e Coletividades - Acção Social/2013	02	040701	A	100	01/2013	12/2013	120.000,00	0,00	120.000,00	0,00	78.308,34	78.308,34	65,26	65,26	

Execução Anual das Atividades mais Relevantes

Município de Sines

Ano: 2013

(designação da autarquia local)

(unidade: €)

Obj.	Prog	Projeto		Designação	Código Classificação Orçamental	Forma de Realiz.	Fonte Financiamento (%)			Datas (Mês/Ano)		Montante Previsto			Montante executado			Nível Execução Anual (%)	Nível Execução Global (%)
		Ano / Nº	Ação				AC	AA	FC	Início	Fim	Ano	Anos seguintes	Total	Anos Anteriores	Ano	Total		
2				Funções Sociais															
2	23			Segurança e Acções Sociais															
2	23	2013/21		Passêio da Primavera															
2	23	2013/21	1	Animação e Produção	02	020220	A	100		01/2013	12/2013	0,00	0,00	0,00	0,00	0,00	0,00	0,00	
2	23	2013/21	2	Aquisição de Serviços	02	020225	A	100		01/2013	12/2013	25.750,13	0,00	25.750,13	0,00	22.880,00	22.880,00	88,85	88,85
2	23	2013/21	3	Seguro	02	020212	A	100		01/2013	12/2013	500,00	0,00	500,00	0,00	257,55	257,55	51,51	51,51
2	23	2013/22		Espaços Sêniores															
2	23	2013/22	1	Aquisição de Bens	02	020121	A	100		01/2013	12/2013	2.300,00	0,00	2.300,00	777,65	302,35	1.080,00	13,15	35,09
2	23	2013/22	2	Animação e Produção	02	020220	A	100		01/2013	12/2013	1.500,00	0,00	1.500,00	0,00	955,00	955,00	63,67	63,67
2	23	2013/23		Convívio de Natal para Idosos															
2	23	2013/23	1	Aquisição de bens	02	020121	A	100		01/2013	12/2013	3.000,00	0,00	3.000,00	0,00	0,00	0,00	0,00	0,00
2	23	2013/23	2	Animação e produção	02	020220	A	100		01/2013	12/2013	650,00	0,00	650,00	0,00	0,00	0,00	0,00	0,00
				Totais do Programa 23:								168.132,40	0,00	168.132,40	199.652,44	105.516,18	305.168,62	62,76	82,97
2	24			Habitação e Serviços Colectivos															
2	24	2013/2		Sistema de Gestão Cadastral															
2	24	2013/2	3	Marcos de Propriedade	02	020121	A	100		01/2013	12/2013	0,00	0,00	0,00	0,00	0,00	0,00	0,00	0,00
2	24	2013/2	4	Aquisição de Serviços	02	020225	A	100		01/2013	12/2013	1.500,00	0,00	1.500,00	0,00	0,00	0,00	0,00	0,00
2	24	2013/24		Desempenho Ambiental nos Edifícios Municipais	02	020225	A	100		01/2013	12/2013	1.000,00	0,00	1.000,00	0,00	0,00	0,00	0,00	0,00
				Totais do Programa 24:								2.500,00	0,00	2.500,00	0,00	0,00	0,00	0,00	0,00
2	25			Serviços Culturais, Recreativos e Religiosos															
2	25	2009/55		Festival Músicas do Mundo															
2	25	2009/55	15	Divulgação	02	020220	O	100		01/2009	12/2013	5.760,00	0,00	5.760,00	46.766,32	5.760,00	52.526,32	100,00	100,00
2	25	2009/62		Actividade Regular do CAS															
2	25	2009/62	4	Divulgação	02	020220	O	100		01/2009	12/2013	1.920,00	0,00	1.920,00	2.325,46	1.920,00	4.245,46	100,00	100,00
2	25	2010/136		Comemorações do 25 de Abril															
2	25	2010/136	1	Fogo de Artifício	02	020103	O	100		01/2010	12/2013	9.000,00	0,00	9.000,00	0,00	9.000,00	9.000,00	100,00	100,00
2	25	2010/137		Festival Músicas do Mundo															
2	25	2010/137	7	Aquisição de Bens	02	020121	O	45	55	01/2010	12/2013	827,41	0,00	827,41	30.319,10	827,41	31.146,51	100,00	100,00
2	25	2010/144		Actividade Regular do CAS															
2	25	2010/144	1	Animação e Produção	02	020220	O	100		01/2010	12/2013	3.288,00	0,00	3.288,00	25.383,80	3.288,00	28.671,80	100,00	100,00
2	25	2010/144	4	Divulgação	02	020220	O	100		01/2010	12/2013	1.489,60	0,00	1.489,60	5.167,67	1.489,60	6.657,27	100,00	100,00
2	25	2011/8		Apoio a Instituições e Colectividades - Desporto	02	040701	A	100		01/2011	12/2013	3.890,00	0,00	3.890,00	135.056,10	3.890,00	138.946,10	100,00	100,00
2	25	2011/38		Comemorações do 25 de Abril															
2	25	2011/38	1	Fogo de Artifício	02	020103	O	100		01/2011	12/2013	8.215,77	0,00	8.215,77	1.500,00	8.215,77	9.715,77	100,00	100,00
2	25	2011/39		Festival Músicas do Mundo 2011-2013															
2	25	2011/39	1	Matérias Primas e Subsidiárias	02	020101	O	100		01/2011	12/2013	540,00	0,00	540,00	2.320,33	44,38	2.364,71	8,22	82,67
2	25	2011/39	2	Fogo de Artifício	02	020103	O	100		01/2011	12/2013	6.810,00	0,00	6.810,00	5.904,00	6.642,00	12.546,00	97,53	98,68
2	25	2011/39	3	Material de Escritório	02	020108	O	100		01/2011	12/2013	50,00	0,00	50,00	929,07	38,50	967,57	77,00	98,83
2	25	2011/39	4	Ofertas	02	020115	O	100		01/2011	12/2013	950,00	0,00	950,00	1.113,56	532,97	1.646,53	56,10	79,79
2	25	2011/39	5	Merchandising	02	02011603	O	100		01/2011	12/2013	14.300,00	0,00	14.300,00	33.352,15	14.257,60	47.609,75	99,70	99,91

Execução Anual das Atividades mais Relevantes

Município de Sines

Ano: 2013

(designação da autarquia local)

(unidade: €)

Obj.	Prog.	Projeto		Designação	Código Classificação Orçamental	Forma de Realiz.	Fonte Financiamento (%)			Datas (Mês/Ano)			Montante Previsto			Montante executado			Nível Execução Anual (%)	Nível Execução Global (%)
		Ano / Nº	Ação				AC	AA	FC	Início	Fim	Ano	Anos seguintes	Total	Anos Anteriores	Ano	Total			
2				Funções Sociais																
2	25			Serviços Culturais, Recreativos e Religiosos																
2	25	2011/39	6	Ferramentas e Utensílios	02 020117	O	100		01/2011	12/2013	500,00	0,00	500,00	1.232,52	473,32	1.705,84	94,66	98,46		
2	25	2011/39	7	Aquisição de Bens	02 020121	O	100		01/2011	12/2013	31.000,00	0,00	31.000,00	40.186,79	29.511,25	69.698,04	95,20	97,91		
2	25	2011/39	8	Comunicações	02 020209	O	100		01/2011	12/2013	0,00	0,00	0,00	0,00	0,00	0,00	0,00	0,00		
2	25	2011/39	9	Publicidade	02 020217	O	100		01/2011	12/2013	24.400,00	0,00	24.400,00	36.834,79	18.983,56	55.818,35	77,80	91,15		
2	25	2011/39	10	Espectáculos	02 020220	O	66 34		01/2011	12/2013	303.650,00	0,00	303.650,00	350.399,25	294.210,90	644.610,15	96,89	98,56		
2	25	2011/39	11	Produção	02 020220	O	66 34		01/2011	12/2013	396.500,00	0,00	396.500,00	626.099,04	339.639,82	965.738,86	85,66	94,44		
2	25	2011/39	12	Segurança	02 020220	O	100		01/2011	12/2013	50.550,00	0,00	50.550,00	29.337,06	48.506,64	77.843,70	95,96	97,44		
2	25	2011/39	13	Manutenção e Expansão do Site	02 020220	O	100		01/2011	12/2013	400,00	0,00	400,00	590,10	270,56	860,66	67,64	86,93		
2	25	2011/39	14	Divulgação	02 020220	O	100		01/2011	12/2013	12.500,00	0,00	12.500,00	23.710,83	7.421,71	31.132,54	59,37	85,98		
2	25	2011/39	15	Aquisição de Serviços - Comunicação Social	02 020225	O	100		01/2011	12/2013	26.800,00	0,00	26.800,00	19.775,00	21.440,00	41.215,00	80,00	88,49		
2	25	2011/39	16	Aquição de Serviços	02 020225	O	100		01/2011	12/2013	255.800,00	0,00	255.800,00	224.889,09	176.321,01	401.210,10	68,93	83,47		
2	25	2011/45		Actividade Regular do CAS																
2	25	2011/45	3	Animação e Produção	02 020220	O	100		01/2011	12/2013	9.860,50	0,00	9.860,50	20.949,14	9.860,50	30.809,64	100,00	100,00		
2	25	2011/45	4	Divulgação	02 020220	O	100		01/2011	12/2013	1.230,00	0,00	1.230,00	615,00	1.230,00	1.845,00	100,00	100,00		
2	25	2011/53		Museu de Sines/Casa de Vasco da Gama - Actividade Regular																
2	25	2011/53	3	Aquisição de Serviços Especializados	02 020220	O	100		01/2011	12/2013	98,40	0,00	98,40	1.912,65	98,40	2.011,05	100,00	100,00		
2	25	2011/61		A Quinzena da Juventude																
2	25	2011/61	3	Animação e Produção	02 020220	O	100		01/2011	12/2013	0,00	0,00	0,00	2.061,78	0,00	2.061,78	0,00	100,00		
2	25	2011/66		Férias Desportivas/Férias Activas																
2	25	2011/66	1	Aquisição de Material Desportivo	02 020120	O	100		01/2011	12/2013	195,26	0,00	195,26	488,51	195,26	683,77	100,00	100,00		
2	25	2012/38		Apoio a Instituições e Coletividades - Desporto	02 040701	A	100		01/2012	12/2013	2.500,00	0,00	2.500,00	78.090,00	2.500,00	80.590,00	100,00	100,00		
2	25	2012/39		Apoio a Instituições e Coletividades - Cultura	02 040701	A	100		01/2012	12/2013	2.000,00	0,00	2.000,00	85.716,54	2.000,00	87.716,54	100,00	100,00		
2	25	2012/44		Comemorações do 25 de Abril																
2	25	2012/44	3	Aquisição de Serviços	02 020225	O	100		01/2012	12/2013	0,00	0,00	0,00	10.044,70	0,00	10.044,70	0,00	100,00		
2	25	2012/46		Actividade Regular do CAS																
2	25	2012/46	3	Animação e Produção	02 020220	O	100		01/2012	12/2013	7.768,08	0,00	7.768,08	6.877,49	7.718,08	14.595,57	99,36	99,66		
2	25	2012/46	4	Divulgação	02 020220	O	100		01/2012	12/2013	3.005,73	0,00	3.005,73	418,20	367,06	785,26	12,21	22,93		
2	25	2012/46	5	Aquisição de Serviços	02 020225	O	100		01/2012	12/2013	1.897,75	0,00	1.897,75	5.155,75	194,75	5.350,50	10,26	75,86		
2	25	2012/48		Actividade Regular da Biblioteca																
2	25	2012/48	3	Aquisição de Serviços	02 020225	O	100		01/2012	12/2013	0,00	0,00	0,00	1.071,28	0,00	1.071,28	0,00	100,00		
2	25	2012/54		Zoom In																
2	25	2012/54	1	Aquisição de Bens	02 020121	O	100		01/2012	12/2013	551,04	0,00	551,04	0,00	551,04	551,04	100,00	100,00		
2	25	2012/54	2	Formadores	02 020220	O	100		01/2012	12/2013	3.675,00	0,00	3.675,00	0,00	3.659,25	3.659,25	99,57	99,57		
2	25	2012/55		Quinzena da Juventude																
2	25	2012/55	1	Animação e Produção	02 020220	O	100		01/2012	12/2013	162,36	0,00	162,36	9.376,91	162,36	9.539,27	100,00	100,00		
2	25	2012/61		Férias Activas																
2	25	2012/61	1	Aquisição de Material Desportivo	02 020120	O	100		01/2012	12/2013	639,58	0,00	639,58	0,00	442,78	442,78	69,23	69,23		
2	25	2012/62		Iniciativas Desportivas Diversas																
2	25	2012/62	3	Aquisição de Serviços	02 020225	O	100		01/2012	12/2013	153,90	0,00	153,90	36,10	0,00	36,10	0,00	19,00		

Execução Anual das Atividades mais Relevantes

Município de Sines

Ano: 2013

(designação da autarquia local)

(unidade: €)

Obj.	Prog.	Projeto		Designação	Código Classificação Orçamental	Forma de Realiz.	Fonte Financiamento (%)			Datas (Mês/Ano)		Montante Previsto			Montante executado			Nível Execução Anual (%)	Nível Execução Global (%)
		Ano / Nº	Ação				AC	AA	FC	Início	Fim	Ano	Anos seguintes	Total	Anos Anteriores	Ano	Total		
2				Funções Sociais															
2	25			Serviços Culturais, Recreativos e Religiosos															
2	25	2013/9		Apoio a Instituições e Coletividades - Desporto/2013	02 040701	A	100		01/2013	12/2013	115.000,00	0,00	115.000,00	0,00	103.000,00	103.000,00	89,57	89,57	
2	25	2013/10		Apoio a Instituições e Coletividades - Cultura/2013	02 040701	A	100		01/2013	12/2013	115.000,00	0,00	115.000,00	0,00	94.150,00	94.150,00	81,87	81,87	
2	25	2013/11		Escola de Artes de Sines/2013	02 040701	A	100		01/2013	12/2013	32.800,00	0,00	32.800,00	0,00	32.788,00	32.788,00	99,96	99,96	
2	25	2013/25		Serviço Educativo e Cultural															
2	25	2013/25	1	Animação e Produção	02 020220	A	100		01/2013	12/2013	0,00	0,00	0,00	0,00	0,00	0,00	0,00	0,00	
2	25	2013/25	2	Aquisição de Serviços	02 020225	A	100		01/2013	12/2013	30,00	0,00	30,00	0,00	30,00	30,00	100,00	100,00	
2	25	2013/25	3	Aquisição de bens	02 020121	A	100		01/2013	12/2013	0,00	0,00	0,00	0,00	0,00	0,00	0,00	0,00	
2	25	2013/26		Atividades no Centro de Exposições	02 020216	A	100		01/2013	12/2013	6.000,00	0,00	6.000,00	0,00	3.930,00	3.930,00	65,50	65,50	
2	25	2013/27		Atividade Regular do CAS															
2	25	2013/27	1	Animação e Produção	02 020220	A	100		01/2013	12/2013	10.000,00	0,00	10.000,00	0,00	3.417,25	3.417,25	34,17	34,17	
2	25	2013/27	2	Aquisição de Serviços	02 020225	A	100		01/2013	12/2013	3.500,00	0,00	3.500,00	0,00	1.029,70	1.029,70	29,42	29,42	
2	25	2013/27	3	Aquisição de Bens	02 020121	A	100		01/2013	12/2013	2.000,00	0,00	2.000,00	0,00	0,00	0,00	0,00	0,00	
2	25	2013/27	4	Divulgação	02 020220	A	100		01/2013	12/2013	2.000,00	0,00	2.000,00	0,00	0,00	0,00	0,00	0,00	
2	25	2013/28		Eventos/ Iniciativas Desportivas	02 020225	A	100		01/2013	12/2013	2.200,00	0,00	2.200,00	0,00	2.029,30	2.029,30	92,24	92,24	
2	25	2013/29		Programas Desportivos Municipais															
2	25	2013/29	1	Aquisição de bens	02 020121	A	100		01/2013	12/2013	1.000,00	0,00	1.000,00	0,00	0,00	0,00	0,00	0,00	
2	25	2013/29	2	Aquisição de Serviços	02 020225	A	100		01/2013	12/2013	869,77	0,00	869,77	0,00	630,00	630,00	72,43	72,43	
2	25	2013/30		Dinamização da Casa da Juventude															
2	25	2013/30	1	Aquisição de bens	02 020121	A	100		01/2013	12/2013	400,00	0,00	400,00	34,99	202,58	237,57	50,65	54,62	
2	25	2013/30	2	Aquisição de serviços	02 020225	A	100		01/2013	12/2014	400,00	0,00	400,00	0,00	0,00	0,00	0,00	0,00	
2	25	2013/31		Quinzena da Juventude	02 020220	A	100		01/2013	12/2013	1.300,00	0,00	1.300,00	34,99	1.300,00	1.334,99	100,00	100,00	
2	25	2013/32		Dia Internacional da Mulher															
2	25	2013/32	1	Animação e Produção	02 020225	A	100		01/2013	12/2013	2.061,00	0,00	2.061,00	0,00	2.032,50	2.032,50	98,62	98,62	
2	25	2013/32	2	Aquisição de Serviços	02 020225	A	100		01/2013	12/2013	0,00	0,00	0,00	0,00	0,00	0,00	0,00	0,00	
2	25	2013/33		Comemorações do Dia do Município															
2	25	2013/33	1	Animação e Produção	02 020220	A	100		01/2013	12/2013	2.500,00	0,00	2.500,00	0,00	0,00	0,00	0,00	0,00	
2	25	2013/33	2	Aquisição de serviços	02 020225	A	100		01/2013	12/2013	1.000,00	0,00	1.000,00	0,00	0,00	0,00	0,00	0,00	
2	25	2013/34		Comemorações do 25 de Abril															
2	25	2013/34	1	Animação e produção	02 020220	A	100		01/2013	12/2013	0,00	0,00	0,00	0,00	0,00	0,00	0,00	0,00	
2	25	2013/34	2	Ofertas	02 020115	A	100		01/2013	12/2013	1.014,64	0,00	1.014,64	0,00	1.014,64	1.014,64	100,00	100,00	
2	25	2013/34	3	Fogo de Artifício	02 020103	A	100		01/2013	12/2013	0,00	0,00	0,00	0,00	0,00	0,00	0,00	0,00	
2	25	2013/34	4	Aquisição de Serviços	02 020225	A	100		01/2013	12/2013	0,00	0,00	0,00	0,00	0,00	0,00	0,00	0,00	
2	25	2013/34	5	Aquisição de serviços especializados	02 020220	A	100		01/2013	12/2013	900,00	0,00	900,00	0,00	0,00	0,00	0,00	0,00	
2	25	2013/35		Outras Iniciativas Culturais															
2	25	2013/35	1	Concerto da Páscoa	02 020225	A	100		01/2013	12/2013	0,00	0,00	0,00	0,00	0,00	0,00	0,00	0,00	
2	25	2013/35	2	Dia Mundial da Música	02 020225	A	100		01/2013	12/2013	0,00	0,00	0,00	0,00	0,00	0,00	0,00	0,00	
2	25	2013/35	3	Dia do Trabalhador	02 020225	A	100		01/2013	12/2013	0,00	0,00	0,00	0,00	0,00	0,00	0,00	0,00	
2	25	2013/36		Dia do Pescador															
2	25	2013/36	1	Aquisição de bens	02 020121	A	100		01/2013	12/2013	1.400,00	0,00	1.400,00	0,00	1.191,98	1.191,98	85,14	85,14	

Execução Anual das Atividades mais Relevantes

Município de Sines

Ano: 2013

(designação da autarquia local)

(unidade: €)

Obj.	Prog	Projeto		Designação	Código Classificação Orçamental	Forma de Realiz.	Fonte Financiamento (%)			Datas (Mês/Ano)		Montante Previsto			Montante executado			Nível Execução Anual (%)	Nível Execução Global (%)
		Ano / Nº	Ação				AC	AA	FC	Início	Fim	Ano	Anos seguintes	Total	Anos Anteriores	Ano	Total		
2				Funções Sociais															
2	25			Serviços Culturais, Recreativos e Religiosos															
2	25	2013/36	2	Animação e Produção	02 020220	A	100		01/2013	12/2013	1.020,00	0,00	1.020,00	0,00	1.014,30	1.014,30	99,44	99,44	
2	25	2013/36	3	Aquisição de serviços	02 020225	A	100		01/2013	12/2014	0,00	0,00	0,00	0,00	0,00	0,00	0,00	0,00	
2	25	2013/37		Feira na Avenida															
2	25	2013/37	1	Animação e produção	02 020220	A	100		01/2013	12/2013	5.000,00	0,00	5.000,00	0,00	1.857,50	1.857,50	37,15	37,15	
2	25	2013/37	2	Aquisição de serviços	02 020225	A	100		01/2013	12/2013	700,00	0,00	700,00	0,00	0,00	0,00	0,00	0,00	
2	25	2013/38		Atividade Regular Biblioteca															
2	25	2013/38	1	Aquisição de livros															
2	25	2013/38	1/1	Biblioteca Municipal	02 020120	A	100		01/2013	12/2013	4.100,00	0,00	4.100,00	0,00	2.153,58	2.153,58	52,53	52,53	
2	25	2013/38	1/2	Bibliotecas Escolares	02 020120	A	100		01/2013	12/2013	900,00	0,00	900,00	0,00	900,00	900,00	100,00	100,00	
2	25	2013/38	2	Aquisição de material audiovisual	02 020120	A	100		01/2013	12/2013	300,00	0,00	300,00	0,00	0,00	0,00	0,00	0,00	
2	25	2013/38	3	Aquisição de serviços	02 020225	A	100		01/2013	12/2013	4.500,00	0,00	4.500,00	0,00	950,65	950,65	21,13	21,13	
2	25	2013/39		Museu Sines - Casa Vasco da Gama															
2	25	2013/39	1	Aquisição de serviços	02 020225	O	100		01/2013	12/2013	2.000,00	0,00	2.000,00	0,00	0,00	0,00	0,00	0,00	
2	25	2013/39	2	Aquisição de bens	02 020121	A	100		01/2013	12/2013	500,00	0,00	500,00	0,00	0,00	0,00	0,00	0,00	
2	25	2013/39	3	Exposições	02 020216	A	100		01/2013	12/2013	2.000,00	0,00	2.000,00	0,00	0,00	0,00	0,00	0,00	
2	25	2013/40		Redes no Tempo	02 020121	A	100		01/2013	12/2013	0,00	0,00	0,00	0,00	0,00	0,00	0,00	0,00	
Totais do Programa 25:											1.515.273,79	0,00	1.515.273,79	1.866.076,06	1.275.286,46	3.141.362,52	84,16	92,90	
Totais do Objetivo 2:											1.873.345,34	0,00	1.873.345,34	2.194.497,35	1.532.525,05	3.727.022,40	81,81	91,62	

Execução Anual das Atividades mais Relevantes

Município de Sines

Ano: 2013

(designação da autarquia local)

(unidade: €)

Obj.	Prog.	Projeto		Designação	Código Classificação Orçamental	Forma de Realiz.	Fonte Financiamento (%)			Datas (Mês/Ano)		Montante Previsto			Montante executado			Nível Execução Anual (%)	Nível Execução Global (%)
		Ano / Nº	Ação				AC	AA	FC	Início	Fim	Ano	Anos seguintes	Total	Anos Anteriores	Ano	Total		
3				Funções Económicas															
3	34			Comércio e Turismo															
3	34	2010/172		Tasquinhas 2010															
3	34	2010/172	3	Aquisição de Bens	02	020121	O	100	01/2010	12/2013	499,13	0,00	499,13	5.192,96	499,13	5.692,09	100,00	100,00	
3	34	2010/172	5	Publicidade	02	020217	O	100	01/2010	12/2013	1.686,00	0,00	1.686,00	0,00	1.686,00	1.686,00	100,00	100,00	
3	34	2011/71		Seminário "FAME e outros mecanismos de apoio às PME's"	02	020216	O	100	01/2011	12/2013	615,00	0,00	615,00	0,00	615,00	615,00	100,00	100,00	
3	34	2011/72		Mostra Gastronómica - Tasquinhas															
3	34	2011/72	2	Aquisição de Bens	02	020121	O	100	01/2011	12/2013	1.325,01	0,00	1.325,01	2.886,37	1.325,01	4.211,38	100,00	100,00	
3	34	2011/72	3	Publicidade	02	020217	O	100	01/2011	12/2013	430,50	0,00	430,50	897,90	430,50	1.328,40	100,00	100,00	
3	34	2011/72	4	Animação e Produção	02	020220	O	100	01/2011	12/2013	5.176,90	0,00	5.176,90	44.813,68	5.176,90	49.990,58	100,00	100,00	
3	34	2011/73		Época Balnear															
3	34	2011/73	3	Limpeza das Praias	02	020202	O	100	01/2011	12/2013	26.098,28	0,00	26.098,28	0,00	26.098,28	26.098,28	100,00	100,00	
3	34	2012/41		Apoio a Instituições e Coletividades - Turismo	02	040701	A	100	01/2012	12/2013	25.199,52	0,00	25.199,52	78.500,00	25.199,52	103.699,52	100,00	100,00	
3	34	2012/70		Época Balnear 2012															
3	34	2012/70	4	Limpeza das Praias	02	020202	O	100	01/2012	12/2013	31.967,70	0,00	31.967,70	0,00	0,00	0,00	0,00	0,00	
3	34	2013/12		Apoio a Instituições e Coletividades - Turismo/2013	02	040701	A	100	01/2013	12/2013	62.000,00	0,00	62.000,00	0,00	45.821,63	45.821,63	73,91	73,91	
3	34	2013/41		Sines CAT 2013	02	040701	A	100	01/2013	12/2013	2.000,00	0,00	2.000,00	0,00	2.000,00	2.000,00	100,00	100,00	
3	34	2013/42		Tasquinhas 2013															
3	34	2013/42	1	Ofertas	02	020115	A	100	01/2013	12/2013	0,00	0,00	0,00	0,00	0,00	0,00	0,00	0,00	
3	34	2013/42	2	Aquisição de bens	02	020121	A	100	01/2013	12/2013	119,94	0,00	119,94	2.886,37	119,92	3.006,29	99,98	100,00	
3	34	2013/42	3	Publicidade	02	020217	A	100	01/2013	12/2013	0,00	0,00	0,00	0,00	0,00	0,00	0,00	0,00	
3	34	2013/42	4	Animação e produção	02	020220	A	100	01/2013	12/2013	19.100,00	0,00	19.100,00	0,00	9.817,40	9.817,40	51,40	51,40	
3	34	2013/42	5	Aquisição de serviços	02	020225	A	100	01/2013	12/2013	2.719,52	0,00	2.719,52	0,00	2.247,10	2.247,10	82,63	82,63	
3	34	2013/66		Época Balnear 2013															
3	34	2013/66	1	Candidatura à Bandeira Azul	02	020121	A	100	01/2013	12/2013	1.800,00	0,00	1.800,00	0,00	1.800,00	1.800,00	100,00	100,00	
3	34	2013/66	2	Vigilância	02	040701	A	100	01/2013	12/2013	55.500,00	0,00	55.500,00	0,00	11.844,73	11.844,73	21,34	21,34	
3	34	2013/66	3	Limpeza das Praias	02	020202	A	100	01/2013	12/2013	29.458,50	0,00	29.458,50	0,00	0,00	0,00	0,00	0,00	
Totais do Programa 34:											265.696,00	0,00	265.696,00	135.177,28	134.681,12	269.858,40	50,69	67,32	
Totais do Objetivo 3:											265.696,00	0,00	265.696,00	135.177,28	134.681,12	269.858,40	50,69	67,32	
Total Geral:											3.615.687,37	0,00	3.615.687,37	3.177.835,88	2.859.020,04	6.036.855,92	79,07	88,86	

ORGÃO EXECUTIVO

Em de de

.....

ORGÃO DELIBERATIVO

Em de de

.....

Fluxos de Caixa

Município de Sines

Ano: 2013

(designação da autarquia local)

(unidade: €)

Recebimentos

Saldo da Gerência Anterior			1.907.282,67
	Execução Orçamental	1.343.240,23	
	Operações de Tesouraria	564.042,44	
Total das Receitas Orçamentais			30.024.345,64
Receitas Correntes			17.610.012,86
01	Impostos directos	6.726.547,63	
0102	Outros	6.726.547,63	
010202	Imposto municipal sobre imóveis	1.962.358,92	
010203	Imposto único de circulação	341.219,61	
010204	Imposto municipal sobre transm. onerosas imóveis	788.992,26	
010205	Derrama	3.633.976,84	
02	Impostos indirectos	441.376,00	
0202	Outros	441.376,00	
020206	Impostos indirectos específicos das autarq.locais	441.376,00	
02020601	Mercados e feiras	25,92	
02020602	Loteamentos e obras	54.585,64	
02020603	Ocupação da via pública	230.357,60	
02020605	Publicidade	39.948,00	
02020606	Saneamento	104.561,10	
02020699	Outros	11.897,74	
0202069901	Taxa municipal de direitos de passagem	4.174,31	
0202069902	Taxa de depósito da ficha técnica da habitação	174,46	
0202069999	Outros	7.548,97	
04	Taxas, multas e outras penalidades	333.945,85	
0401	Taxas	313.146,26	
040123	Taxas específicas das autarquias locais	313.146,26	
04012301	Mercados e feiras	1.266,00	
04012302	Loteamentos e obras	31.333,75	
04012303	Ocupação da via pública	7.116,40	
04012305	Caça, uso e porte de arma	3,14	
04012306	Saneamento	253.158,12	
04012399	Outras	20.268,85	
0401239901	Taxa de depósito da ficha técnica da habitação	111,02	
0401239902	Taxa pela emissão do certificado de registo	65,00	
0401239999	Outras	20.092,83	
0402	Multas e outras penalidades	20.799,59	
040201	Juros de mora	11.514,32	
040202	Juros compensatórios	7.065,85	
040204	Coimas e penalidades por contra-ordenações	2.190,00	
040299	Multas e penalidades diversas	29,42	
05	Rendimentos da propriedade	517.011,62	
0502	Juros-Sociedades financeiras	857,79	
050201	Bancos e outras instituições financeiras	857,79	
0507	Dividend.partic.lucros socied.quase-soc.nãofinanc.	14.386,31	
050799	Outras	14.386,31	

Fluxos de Caixa

Município de Sines

Ano: 2013

(designação da autarquia local)

(unidade: €)

Recebimentos

Total das Receitas Orçamentais		30.024.345,64
Receitas Correntes		17.610.012,86
0510	Rendas	501.767,52
051001	Terrenos	4.750,00
051099	Outros	497.017,52
05109901	Contrato Concessão EDP	497.017,52
06	Transferências correntes	6.168.556,61
0601	Sociedades e quase-sociedades não financeiras	1.612.728,01
060102	Privadas	1.612.728,01
06010201	Renda das centrais eólicas	96.070,24
06010202	Renda dos Centros Electroprodutores	1.516.657,77
0603	Administração central	4.555.828,60
060301	Estado	3.953.905,98
06030101	Fundo de Equilíbrio Financeiro	2.299.371,00
06030102	Fundo Social Municipal	232.717,00
06030103	Participação fixa no IRS	638.327,00
06030199	Outras	783.490,98
0603019901	Direcção Regional de Educação do Alentejo	261.575,01
0603019903	Instituto da Segurança Social	20.427,17
0603019904	Ministério da Educação	487.022,68
0603019906	Direcção - Geral das Autarquias Locais	14.284,00
0603019907	Direcção Geral da Administração Interna	182,12
060306	Estado-Particip.comunit.projectos co-financiados	489.725,59
06030603	INAlentejo - FEDER	489.725,59
060307	Serviços e fundos autónomos	112.197,03
06030701	I.E.F.P.	112.197,03
07	Venda de bens e serviços correntes	2.860.863,95
0701	Venda de bens	943.295,33
070102	Livros e documentação técnica	32,16
070108	Mercadorias	14.190,52
070111	Produtos acabados e intermédios	929.072,65
07011102	Outros	928.666,20
07011199	Outros	406,45
0702	Serviços	1.255.912,91
070201	Aluguer de espaços e equipamentos	28.832,00
070203	Vistorias e ensaios	6.719,25
070208	Serv.sociais,recreativos,culturais e de desporto	74.342,78
07020804	Serviços desportivos	74.342,78
070209	Serviços específicos das autarquias	1.018.840,58
07020901	Saneamento	1.227,38
07020902	Resíduos sólidos	554.724,03
07020903	Transportes colectivos de pessoas e mercadorias	35.912,42
0702090303	Transportes de pessoas e mercadorias	35.912,42
07020904	Trabalhos por conta de particulares	389.673,67
07020905	Cemitérios	21.073,57
07020906	Mercados e feiras	15.709,44
07020999	Outros	520,07
070299	Outros	127.178,30

Fluxos de Caixa

Município de Sines

Ano: 2013

(designação da autarquia local)

(unidade: €)

Recebimentos

			30.024.345,64
Total das Receitas Orçamentais			
Receitas Correntes			17.610.012,86
07029901	Encargos de Cobrança de Receitas	1,64	
07029999	Outros	127.176,66	
0703	Rendas	661.655,71	
070301	Habitações	55.649,60	
070302	Edifícios	18.446,43	
070399	Outras	587.559,68	
08	Outras receitas correntes	561.711,20	
0801	Outras	561.711,20	
080199	Outras	561.711,20	
08019999	Diversas	561.711,20	
0801999901	Iniciativas Desportivas	6.632,50	
0801999902	Iniciativas Culturais	205.342,02	
0801999903	Mecenato	211.500,00	
0801999999	Outras	138.236,68	
Receitas Capital			12.414.332,78
09	Venda de bens de investimento	525.520,48	
0901	Terrenos	479.360,48	
090101	Sociedades e quase-sociedades não financeiras	469.550,00	
090110	Famílias	9.810,48	
0902	Habitações	35.160,00	
090210	Famílias	35.160,00	
0903	Edifícios	10.000,00	
090301	Sociedades e quase-sociedades não financeiras	10.000,00	
0904	Outros bens de investimento	1.000,00	
090401	Sociedades e quase-sociedades não financeiras	1.000,00	
09040101	Equipamento de transporte	1.000,00	
10	Transferências de capital	8.029.464,27	
1001	Sociedades e quase-sociedades não financeiras	2.788.052,94	
100102	Privadas	2.788.052,94	
1003	Administração central	5.241.411,33	
100301	Estado	574.843,00	
10030101	Fundo de Equilíbrio Financeiro	574.843,00	
100307	Estado-Particip.comunitária project.co-financiados	4.666.568,33	
10030701	INALentejo	4.666.568,33	
11	Activos financeiros	604,59	
1106	Empréstimos a médio e longo prazos	604,59	
110601	Sociedades e quase-sociedades não financeiras	604,59	
12	Passivos financeiros	3.778.272,76	
1205	Empréstimos a curto prazo	250.000,00	
120502	Sociedades financeiras	250.000,00	
1206	Empréstimos a médio e longo prazos	3.528.272,76	
120603	Admin.Pública-Admin.central-Estado	3.528.272,76	
13	Outras receitas de capital	80.470,68	
1301	Outras	80.470,68	
130101	Indemnizações	78.430,68	
130199	Outras	2.040,00	

Fluxos de Caixa

Município de Sines

Ano: 2013

(designação da autarquia local)

(unidade: €)

Recebimentos		
Operações de Tesouraria		1.982.428,32
	Total	33.914.056,63

Fluxos de Caixa

Município de Sines

Ano: 2013

(designação da autarquia local)

(unidade: €)

Pagamentos				
Total das Despesas Orçamentais				30.698.257,52
Despesas Correntes				21.201,40
01	01	Despesas com o pessoal	21.121,40	
01	0102	Abonos variáveis ou eventuais	21.121,40	
01	010204	Ajudas de custo	175,68	
01	010213	Outros suplementos e prémios	20.945,72	
01	01021302	Outros	20.945,72	
01	02	Aquisição de bens e serviços	80,00	
01	0201	Aquisição de bens	80,00	
01	020121	Outros bens	80,00	
Despesas Correntes				17.107.756,27
02	01	Despesas com o pessoal	7.940.887,25	
02	0101	Remunerações certas e permanentes	6.023.320,43	
02	010101	Titulares órgãos soberania e memb. órgãos autárq.	87.836,86	
02	010104	Pessoal quadros-Regime contrato individ. trabalho	3.909.112,19	
02	01010401	Pessoal em funções	3.909.020,46	
02	01010404	Recrut. de pessoal para novos postos de trabalho	91,73	
02	010106	Pessoal contratado a termo	157.601,04	
02	01010601	Pessoal em funções	136.968,38	
02	01010604	Recru. de pessoal para novos postos de trabalho	20.632,66	
02	010107	Pessoal em regime de tarefa ou avença	262.428,04	
02	010108	Pessoal aguardando aposentação	5.299,94	
02	010109	Pessoal em qualquer outra situação	258.147,86	
02	010111	Representação	40.159,92	
02	010113	Subsidio de refeição	441.012,73	
02	010114	Subsídio de férias e de Natal	782.049,72	
02	010115	Remunerações por doença e maternidade/paternida	79.672,13	
02	0102	Abonos variáveis ou eventuais	259.509,81	
02	010202	Horas extraordinárias	55.428,41	
02	010204	Ajudas de custo	9.920,30	
02	010205	Abono para falhas	29.326,91	
02	010207	Colaboração técnica e especializada	461,12	
02	010210	Subsídio de trabalho nocturno	2.693,29	
02	010211	Subsídio de turno	47.209,47	
02	010212	Indemnizações por cessação de funções	39.712,25	
02	010213	Outros suplementos e prémios	9.868,37	
02	01021302	Outros	9.868,37	
02	010214	Outros abonos em numerário ou espécie	64.889,69	
02	0103	Segurança social	1.658.057,01	
02	010301	Encargos com a saúde	358.524,75	
02	010302	Outros encargos com a saúde	73.854,33	
02	010303	Subsídio familiar a criança e jovens	26.867,31	
02	010304	Outras prestações familiares	17.780,32	
02	010305	Contribuições para a segurança social	1.125.669,91	
02	01030502	Seg.social do pessoal RCTFP	1.036.459,36	
02	0103050201	Caixa Geral de Aposentações	688.033,57	
02	0103050202	Segurança social - Regime Geral	348.425,79	
02	01030503	Outros	89.210,55	

Fluxos de Caixa

Município de Sines

Ano: 2013

(designação da autarquia local)

(unidade: €)

Pagamentos

			30.698.257,52
Total das Despesas Orçamentais			17.107.756,27
Despesas Correntes			
02	010309	Seguros	55.360,39
02	01030901	Seguros acidentes trabalho doenças profissionais	55.360,39
02	02	Aquisição de bens e serviços	6.405.355,24
02	0201	Aquisição de bens	1.639.702,53
02	020101	Matérias-primas e subsidiárias	70.408,42
02	020102	Combustíveis e lubrificantes	261.079,79
02	02010201	Gasolina	6.751,65
02	02010202	Gasóleo	236.446,33
02	02010299	Outros	17.881,81
02	020103	Munições, explosivos e artifícios	23.857,77
02	020104	Limpeza e higiene	52.060,09
02	020105	Alimentação-Refeições confeccionadas	11.504,65
02	020106	Alimentação-Géneros para confeccionar	168.968,10
02	020107	Vestuário e artigos pessoais	3.318,55
02	020108	Material de escritório	51.246,26
02	020109	Produtos químicos e farmacêuticos	13.355,69
02	020111	Material de consumo clínico	13.236,66
02	020112	Material de transporte-Peças	76.798,32
02	020113	Material de consumo hoteleiro	2.494,67
02	020114	Outro material-Peças	195.576,02
02	020115	Prémios, condecorações e ofertas	3.578,88
02	020116	Mercadorias para venda	512.619,54
02	02011601	Água	496.499,12
02	02011603	Outras	16.120,42
02	020117	Ferramentas e utensílios	27.327,09
02	020118	Livros e documentação técnica	4.203,02
02	020120	Material de educação, cultura e recreio	20.047,70
02	020121	Outros bens	128.021,31
02	0202	Aquisição de serviços	4.765.652,71
02	020201	Encargos das instalações	825.459,82
02	020202	Limpeza e higiene	637.316,20
02	020203	Conservação de bens	166.830,55
02	020204	Locação de edifícios	106.678,72
02	020209	Comunicações	274.425,22
02	020210	Transportes	61.904,03
02	020212	Seguros	106.639,67
02	020214	Estudos, pareceres, projectos e consultadoria	177.393,15
02	020215	Formação	10.362,64
02	020216	Seminários, exposições e similares	4.545,00
02	020217	Publicidade	78.176,63
02	020219	Assistência técnica	128.026,58
02	020220	Outros trabalhos especializados	1.171.475,33
02	020224	Encargos de cobrança de receitas	73.553,43
02	020225	Outros serviços	942.865,74
02	03	Juros e outros encargos	258.816,36
02	0301	Juros da dívida pública	127.056,25

Fluxos de Caixa

Município de Sines

Ano: 2013

(designação da autarquia local)

(unidade: €)

Pagamentos				
Total das Despesas Orçamentais				30.698.257,52
Despesas Correntes				17.107.756,27
02	030103	Socied.financ.-Bancos e outras instit. financeiras	127.056,25	
02	03010301	Empréstimos de curto prazo	3.252,21	
02	03010302	Empréstimos de médio e longo prazos	123.804,04	
02	0302	Outros encargos correntes da dívida pública	108,50	
02	030201	Despesas diversas	108,50	
02	0303	Juros de locação financeira	4.546,70	
02	030303	Edifícios	3.433,21	
02	030307	Maquinaria e equipamento	1.113,49	
02	0305	Outros juros	102.930,68	
02	030502	Outros	102.930,68	
02	0306	Outros encargos financeiros	24.174,23	
02	030601	Outros encargos financeiros	24.174,23	
02	04	Transferências correntes	2.216.721,97	
02	0405	Administração local	1.318.880,41	
02	040501	Continente	1.318.880,41	
02	04050101	Municípios	5.258,92	
02	04050102	Freguesias	857.062,64	
02	04050104	Associações de municípios	381.410,79	
02	04050107	Assembleias distritais	70.313,51	
02	04050108	Outros	4.834,55	
02	0407	Instituições sem fins lucrativos	864.841,56	
02	040701	Instituições sem fins lucrativos	864.841,56	
02	0408	Famílias	33.000,00	
02	040802	Outras	33.000,00	
02	05	Subsídios	65.800,91	
02	0508	Famílias	65.800,91	
02	050803	Outras	65.800,91	
02	06	Outras despesas correntes	220.174,54	
02	0602	Diversas	220.174,54	
02	060201	Impostos e taxas	157.559,13	
02	060203	Outras	62.615,41	
02	06020301	Outras restituições	2.209,93	
02	06020302	IVA pago	11.133,35	
02	06020305	Outras	49.272,13	
Despesas Capital				13.569.299,85
02	07	Aquisição de bens de capital	11.339.308,99	
02	0701	Investimentos	11.263.718,25	
02	070102	Habitações	93,25	
02	07010203	Reparação e beneficiação	93,25	
02	070103	Edifícios	1.625.841,38	
02	07010301	Instalações de serviços	176.254,03	
02	07010302	Instalações desportivas e recreativas	208.319,59	
02	07010305	Escolas	888.511,06	
02	07010307	Outros	352.756,70	
02	070104	Construções diversas	8.442.143,22	
02	07010401	Viadutos, arruamentos e obras complementares	4.901.879,97	

Fluxos de Caixa

Município de Sines

Ano: 2013

(designação da autarquia local)

(unidade: €)

Pagamentos		
Total das Despesas Orçamentais		30.698.257,52
Despesas Capital		13.569.299,85
02	07010402	Sistemas de drenagem de águas residuais 88.827,93
02	07010403	Estações de tratamento de águas residuais 82.505,59
02	07010404	Iluminação pública 184.940,71
02	07010405	Parques e jardins 4.071,05
02	07010406	Instalações desportivas e recreativas 2.884.407,99
02	07010407	Captação e distribuição de água 294.661,28
02	07010409	Sinalização e trânsito 848,70
02	070106	Material de transporte 85.460,00
02	07010602	Outro 85.460,00
02	070107	Equipamento de informática 106.579,46
02	070108	Software informático 136.978,30
02	070109	Equipamento administrativo 20.078,58
02	070110	Equipamento básico 355.684,30
02	07011002	Outro 355.684,30
02	070111	Ferramentas e utensílios 13.214,19
02	070115	Outros investimentos 477.645,57
02	0702	Locação financeira 75.590,74
02	070203	Edifícios 43.999,85
02	070207	Maquinaria e equipamento 31.590,89
02	08	Transferências de capital 84.900,85
02	0805	Administração local 84.900,85
02	080501	Continente 84.900,85
02	08050104	Associações de municípios 84.900,85
02	10	Passivos financeiros 2.145.090,01
02	1005	Empréstimos a curto prazo 250.000,00
02	100503	Socied.financ.-Bancos e outras instit. financeiras 250.000,00
02	1006	Empréstimos a médio e longo prazos 1.895.090,01
02	100603	Socied.financ.-Bancos e outras instit. financeiras 1.895.090,01
Operações de Tesouraria		1.903.448,78
Saldo para a Gerência Seguinte		1.312.350,33
Execução Orçamental		669.328,35
Operações de Tesouraria		643.021,98
Total		33.914.056,63

ORGÃO EXECUTIVO
Em de de
.....

ORGÃO DELIBERATIVO
Em de de
.....

Fluxos de Caixa

Município de Sines

Ano: 2013

(designação da autarquia local)

(unidade: €)

Recebimentos		
Saldo da Gerência Anterior		1.907.282,67
Execução Orçamental	1.343.240,23	
Operações de Tesouraria	564.042,44	
Total das Receitas Orçamentais		30.024.345,64
Receitas Correntes		17.610.012,86
Receitas Capital		12.414.332,78
Receitas Outras		0,00
Operações de Tesouraria		1.982.428,32
Total		33.914.056,63

Pagamentos		
Total das Despesas Orçamentais		30.698.257,52
Despesas Correntes		17.128.957,67
Despesas Capital		13.569.299,85
Operações de Tesouraria		1.903.448,78
Saldo para a Gerência Seguinte		1.312.350,33
Execução Orçamental	669.328,35	
Operações de Tesouraria	643.021,98	
Total		33.914.056,63

ORGÃO EXECUTIVO
Em ... de de
.....

ORGÃO DELIBERATIVO
Em ... de de
.....

Contas de Ordem

Município de Sines

(designação da autarquia local)

Ano:

2013

(unidade: €)

Saldo da Gerência Anterior		12.300.470,63	Garantias e Cauções Accionadas		
Garantias e Cauções	12.300.470,63		Garantias e Cauções Devolvidas		780.154,85
Recibos para Cobrança	0,00		Receita Virtual Cobrada		
Garantias e Cauções Prestadas		949.976,47	Receita Virtual Anulada		
Receita Virtual Liquidada		0,00	Saldo para a Gerência Seguinte		12.470.292,25
			Garantias e Cauções	12.470.292,25	
			Recibos para Cobrança	0,00	
Total dos Recebimentos		13.250.447,10	Total dos Recebimentos		13.250.447,10

Operações de Tesouraria

Município de Sines

(designação da autarquia local)

Ano: 2013

(unidade: EUR)

CONTAS		SALDO GERÊNCIA ANTERIOR		MOVIMENTO ANUAL		SALDO GERÊNCIA SEGUINTE	
Código	Designação	Devedor	Credor	Devedor	Credor	Devedor	Credor
2421	Trabalho dependente		31.825,00	612.564,00	632.368,00		51.629,00
2422	Trabalho independente		3.587,49	55.703,66	56.563,52		4.447,35
2424	Prediais		260,03	2.407,74	2.348,29		200,58
2425	Pensões			285,00	290,00		5,00
2427	Sobretaxa Extraordinária			39.442,00	42.502,00		3.060,00
2443	Retenção - DGI - Situação Tributária			12.911,96	12.911,96		
24512	ADSE - Retenções dos Funcionários		39,40	90.878,96	90.839,56		
24522	CGA - Retenções dos Funcionários		26.781,51	384.594,62	387.386,09		29.572,98
24532	Seg. Social - Retenções dos Funcionários		15.516,99	215.301,46	217.490,51		17.706,04
24533	Seg Social - Retenções 25%			17.783,25	17.783,25		
2491	Cofre de Previdência M Finanças		180,53	2.129,46	2.123,31		174,38
249242	Cartas de Caçador - Cobrança/Pagamento			7,34	7,34		
249252	Impressos e Cartões - Cobrança/Pagamento			0,25	0,25		
2631	STAL		1.769,68	21.076,89	21.045,40		1.738,19
2632	Sindicato Trab.Função Pública Sul e Açores		91,30	1.085,34	1.080,40		86,36
26851	Por fornecimento de imobilizado		228.009,57	225.147,39	260.502,91		263.365,09
268521	Cauções - Compra de Terreno		2.000,00				2.000,00
268522	Cauções - depósitos de garantia de água		32.090,29				32.090,29
268523	Cauções - esgotos		50,55				50,55
268524	Cauções - Direito de Superfície		201.154,30	1.583,00	18.019,69		217.590,99
268525	Cauções Diversos		10.808,31				10.808,31
268701	Serviço de Estrangeiros e Fronteiras			63,36	63,36		
268705	ATAM - Associação Técnicos Adm. Municipais		42,81	507,73	501,98		37,06
268707	Companhia de Seguros Victória		213,01	2.607,49	2.614,21		219,73
268708	Companhia de Seguros Tranquilidade		94,41	1.109,98	1.104,00		88,43
268709	Assoc. Serv. Sociais, C. D. Trab. Aut. Locais Sine		8.513,35	99.044,13	98.483,36		7.952,58
268711	Descontos diversos - Funcionários		996,75	26.854,81	25.858,06		
268717	Eleições - Mesas de Voto			4.426,56	4.579,20		152,64

Operações de Tesouraria


Município de Sines

(designação da autarquia local)

Ano: 2013

(unidade: EUR)

CONTAS		SALDO GERÊNCIA ANTERIOR		MOVIMENTO ANUAL		SALDO GERÊNCIA SEGUINTE	
Código	Designação	Devedor	Credor	Devedor	Credor	Devedor	Credor
268720	Direcção Geral das Activ. Económicas/Inst G Tesoura			150,00	150,00		
268722	Sindicato Trabalhadores ACE - STAAE		12,70	151,92	151,92		12,70
268723	Caixa Previdência - M. Educação		4,46	53,52	53,52		4,46
268725	Serv. Sociais C.D.T. Santiago do Cacém			31,82	61,09		29,27
2689301	Penhoras - DGCI			14.367,99	14.367,99		
2689302	Penhoras - Segurança Social			10.502,58	10.502,58		
2689303	Penhoras - Outras Entidades			60.674,57	60.674,57		
TOTAL		0,00	564.042,44	1.903.448,78	1.982.428,32	0,00	643.021,98



ANEXOS ÀS DEMONSTRAÇÕES FINANCEIRAS

2013



Câmara Municipal de Sines

Em cumprimento do disposto no ponto 8 do Decreto-Lei n.º 54-A/99, de 22 de Fevereiro, que institui o Plano Oficial de Contabilidade das Autarquias Locais – POCAL, elencam-se de seguida as notas às demonstrações financeiras, que respeitam a numeração sequencial definida pelo referido diploma legal.

8.1. – Caracterização da entidade

8.1.1 – Identificação

Município de Sines, Pessoa Colectiva de Direito Público, NIF 502563010 e CAE Rev.3 – 84113 – Administração Local. O edifício dos Paços do Concelho situa-se no Largo Ramos da Costa 7520-159 Sines.

8.1.2 – Legislação

De acordo com o artigo 235.º da Constituição da República Portuguesa a organização democrática do Estado compreende a existência de autarquias locais. O quadro de competências, assim como o regime jurídico de funcionamento dos órgãos dos municípios e das freguesias é estabelecido na Lei n.º169/99 de 18 de setembro com as alterações introduzidas pela Lei n.º 75/2013, de 12 de setembro.

8.1.3 – Estrutura organizacional efectiva

Em cumprimento do disposto no n.º6 do artigo 10.º do Decreto-Lei n.º305/2009, a Estrutura Nuclear dos Serviços Municipais está definida no despacho n.º 564/2013, de 9 de janeiro de 2013.

8.1.4 – Descrição Sumária das Actividades

Na qualidade de pessoa colectiva de interesse público o Município visa a prossecução de interesses da população, sendo as Grandes Opções do Plano um elemento de primordial importância onde são definidas as políticas macroeconómicas e onde são definidas e enquadradas as linhas estratégicas da gestão municipal.

8.1.5 – Recursos – Humanos – identificação do presidente e demais membros do órgão executivo

Em conformidade com o disposto no art.º 225º da Lei Orgânica nº 1/2001 de 14 de Agosto – Lei Eleitoral dos Órgãos Das Autarquias Locais (com as alterações introduzidas pelos seguintes diplomas: Declaração nº 20-A/2001 de 12 de outubro, e Leis Orgânicas nº 5-A/2001 de 26 de novembro, nº 3/2005 de 29 de agosto e nº 3/2010 de 15 de dezembro, nº 1/2011 de 30 de novembro, conforme acórdão TC nº 243/2002 de 25 de junho) – procedeu o Presidente da Assembleia Municipal cessante à instalação da Câmara Municipal a 12 de outubro de 2013, tendo sido eleitos por sufrágio universal e directo em acto realizado no dia 29 de setembro de 2013, os seguintes cidadãos:

- Nuno José Gonçalves Mascarenhas
- Fernando Miguel Ramos
- Marisa Filipa Santos Rodrigues dos Santos

- Filipa Marta Torres Faria
- Hélder Alexandre Gil Guerreiro
- José Manuel Guerreiro Arsénio
- Maria Cristina Candeias Santa Bárbara

Nos termos do artigo 58º da Lei nº 169/99, de 18 de Setembro, na redação conferida pela Lei n.º 75/2013, de 12 de setembro, e conforme deliberação de Câmara de 16.10.2013, o Órgão Executivo é constituído pelo Presidente – Nuno José Gonçalves Mascarenhas e três Vereadores a tempo inteiro, sendo essas funções exercidas pelos Vereadores Fernando Miguel Ramos, Filipa Marta Torres Faria e José Manuel Guerreiro Arsénio.

Nos termos do nº3 do art.º 57º do diploma anteriormente referido foi nomeado Vice – Presidente da Câmara o Vereador Fernando Miguel Ramos.

No que concerne aos Vereadores sem atribuição de competências, são três, a saber: Marisa Filipa Santos Rodrigues Santos, Hélder Alexandre Gil Guerreiro e Maria Cristina Candeias Santa Bárbara.

8.1.6 – Organização contabilística

A contabilidade do Município obedece ao disposto no Decreto – Lei n.º 54-A/99, de 22 de Fevereiro – Plano Oficial de Contabilidade das Autarquias Locais e a toda a demais legislação complementar aplicável às autarquias locais. Todos os registos contabilísticos têm suporte informático e documental, e são arquivados por numeração sequencial e ordem de classificação orgânica e económica em pastas próprias para arquivo.

8.1.7 – Outra informação considerada relevante

De acordo com a Resolução Nº 04/2001 - 2ªSecção do Tribunal de Contas, informa-se que:

1. O montante do Fundo de Equilíbrio Financeiro, do Fundo Social Municipal e a Participação no IRS foi de 2.874.214,00€, de 232.717,00€ e de 638.327,00€, respectivamente;
2. O montante dos pagamentos relativos a investimentos realizados pelo Município no ano de 2012 foi de 9.333.640,39€;
3. A última acção inspectiva foi levada a cabo no decorrer do ano de 2013 pela Inspeccção Geral de Finanças, e incidiu sobre os anos de 2009 a 2012;
4. Relativamente às amortizações e encargos financeiros resultantes de empréstimos contraídos pelas associações de municípios em que a entidade participa, designadamente na CIMAL, consubstancia-se em 44.900,85€ e 13.035,86€, respetivamente.

8.2 – Notas ao balanço e à Demonstração de Resultados

8.2.1 - Indicação e justificação das disposições do POCAL que, em casos excepcionais devidamente fundamentados e sem prejuízo do legalmente estabelecido, tenham sido derogadas e dos respectivos efeitos no balanço e demonstração de resultados, tendo em vista a necessidade de estes darem uma imagem verdadeira e apropriada do activo, passivo e dos resultados da autarquia

Não aplicável.

8.2.2 - Indicação e comentário das contas do balanço e demonstração de resultados cujos conteúdos não sejam comparáveis

No balanço, foi transferida para a rubrica da Dívida a Terceiros – Médio e Longo prazo a conta 2613 – Leasing.

A conta 292 – Provisões para riscos e encargos não é comparável com o ano de 2012, porque foram reconhecidos e levados em consideração todos os processos judiciais em curso, daí resultando um aumento de 7.111.664,03€.

8.2.3 – Critérios valorimétricos

No que concerne às **Imobilizações**, o activo imobilizado, incluindo os investimentos adicionais ou complementares, é valorizado ao custo de aquisição ou ao custo de produção. Quando os respetivos elementos tiverem uma vida útil limitada, ficam sujeitos a uma amortização sistemática durante esse período, sem prejuízo das exceções previstas no ponto 4.1.1 do POCAL.

Quando se trate de ativos do imobilizado, obtidos a título gratuito, será considerado o valor resultante de avaliação ou o valor patrimonial definido legalmente ou, caso não exista disposição aplicável, o valor resultante da avaliação segundo critérios técnicos que se adequem à sua natureza.

Em situações em que não seja possível efetuar a avaliação por critérios técnicos específicos, é atribuído ao imobilizado o valor zero até que seja objeto de uma grande reparação, assumindo então o montante desta.

Os bens de domínio público são incluídos no ativo imobilizado da Autarquia. A valorização destes bens é efetuada, sempre que possível, ao custo de produção ou aquisição. Em casos de impossibilidade de aplicação do descrito anteriormente, a valorização efetua-se de acordo com avaliação segundo critérios técnicos que se apropriem à natureza desses bens.

De referir que o imobilizado não é suscetível de reavaliação, salvo se existirem normas que o autorizem e que definam os respetivos critérios de valorização.

O registo de imóveis em sede de Balanço Inicial foi realizado de acordo com os valores patrimoniais constantes das respetivas cadernetas prediais.

Relativamente às **Existências** são valorizadas ao custo de aquisição ou de produção, em consonância com o disposto no ponto 4.2 do POCAL.

As **Dívidas de e a Terceiros** são expressas pelas importâncias constantes nos documentos que as titulam, em conformidade com o estabelecido no ponto 4.3 do POCAL.

O método para o cálculo das **Amortizações** do exercício é o das quotas constantes, de acordo com o disposto no ponto 2.7.2 do POCAL. Para efeitos de aplicação deste método, a amortização determina-se aplicando os montantes dos elementos do ativo imobilizado em funcionamento a taxas de amortização definidas no classificador geral anexo à Portaria n.º 671/2000, publicada no D.R. n.º91, II série, de 17 de Abril, que aprovou as instruções regulamentadas do Cadastro e Inventário dos Bens do Estado (CIBE), os bens móveis, imóveis e viaturas do ativo imobilizado.

O cálculo e registo contabilístico das amortizações permite apresentar a situação atual do valor imobilizado da autarquia, reconhecido nos termos do art.º 32º do CIBE, tendo-se iniciado no exercício económico em apreço o seu cálculo e registo mensal.

As **Provisões** respeitam apenas a situações a que estejam associados riscos e aquelas que não correspondem a simples estimativas de passivos certos. A constituição de provisões nunca é efetuada por montantes superiores às necessidades que visam colmatar.

8.2.4 – Cotações utilizadas para conversão em moeda portuguesa das operações registadas em contas incluídas no balanço e demonstração de resultados originariamente expressas em moeda estrangeira
Não aplicável.

8.2.5 – Situações em que o resultado líquido foi afectado: Por valorimetrias diferentes das previstas nos critérios de valorimetria, por amortizações do activo imobilizado superiores às adequadas ou por provisões extraordinárias respeitantes ao activo
Não aplicável.

8.2.6 – Comentário às contas 431 “Despesas de instalação” e 432 “Despesas de investigação e desenvolvimento”

Relativamente à oscilação verificada na conta 432 “despesas de investigação e desenvolvimento” no valor de 259.889,02€ deve-se à contabilização de um documento credor bem como à conclusão de diversos estudos que transitaram de imobilizações em curso, designadamente: Enquadramento Estratégico dos Sistemas de Águas e Esgotos (42.000,00€), Estudo Hidrogeológico para determinação de Nova localização das Captações de Água de Sines (66.450,00€), Projeto de execução do acesso entre a Cova do Lago e a Praia da Costa do Norte (11.008,50€), Estudo Geotécnico do terreno do Complexo Desportivo (1.750,00€), Projeto do Complexo Desportivo – Execução do levantamento topográfico (21.439,80€), Estudo Prévio do Complexo Desportivo Municipal (88.141,40€) e Elaboração do projeto – Escola Básica n.º1 - Biblioteca (16.799,32€).

8.2.7 – Movimentos ocorridos nas rubricas do activo imobilizado constantes do balanço e nas respectivas amortizações e provisões

Relativamente ao Balanço e no que respeita ao Ativo, em concreto Ativo Imobilizado – Bens de Domínio Público, há a salientar a conta **453 “Outras construções e infra-estruturas”** revelou um aumento de € 6.092.907,85, relativos a transferências de imobilizado em curso para Bens de Domínio Público, correspondente ao registo de contas finais de empreitada, a saber:

1. Execução da ligação da rede de drenagem de esgotos domésticos da Urbanização do Convento à rede de drenagem de esgotos da Urbanização de Santa Catarina - 17.379,14€ (transferido da conta 445999 “Imobilizações em curso – Outras imobilizações em curso de bens de domínio público”);
2. Instalação de grade mecânica, Caseta e vedação da Estação Elevatória do Farol e vedação da Estação Elevatória da Caniceira - 14.771,10€ (transferido da conta 445999 “Imobilizações em curso – Outras imobilizações em curso de bens de domínio público”);
3. Iluminação Pública - 18.493,48€ (transferido da conta 445999 “Imobilizações em curso – Outras imobilizações em curso de bens de domínio público”);
4. Execução da ligação aos reservatórios de água de Monte Chãos - 110.365,08€ (Transferido da conta 44506 “Captação tratamento e distribuição água”);
5. Construção de valetas na Estrada de Porto Côvo/Parreira - 52.682,21€ (Transferido da conta 44501 “Viadutos arruamentos e obras complementares”);
6. Arranjos exteriores – Pavilhão desportivo de Porto Côvo - 20.699,15€ (transferido da conta 4422 “Imobilizações em curso – Instalações desportivas e recreativas”);
7. Repavimentação do Bairro Novo da Provença - 57.236,68€ (Transferido da conta 44501 “Viadutos arruamentos e obras complementares”);
8. Reconstrução da passagem hidráulica e do muro da linha de água da Afeiteira - 62.571,92€ (transferido da conta 445999 “Imobilizações em curso – Outras imobilizações em curso de bens de domínio público”);
9. Pátio das Artes - 104.015,22€ (Transferido da conta 44501 “Viadutos arruamentos e obras complementares”);
10. Condução de água de Monte Chãos - 149.944,81€ (Transferido da conta 44506 “Captação tratamento e distribuição água”);
11. Loteamento das Percebeiras I – Arranjos Exteriores – 93.266,58€ (transferido da conta 445999 “Imobilizações em curso – Outras imobilizações em curso de bens de domínio público”);
12. Loteamento das Percebeiras II – Arranjos Exteriores – 86.078,20€ (transferido da conta 445999 “Imobilizações em curso – Outras imobilizações em curso de bens de domínio público”);

13. Loteamento das Percebeiras III – Arranjos Exteriores – 49.380,69€ (transferido da conta 445999 “Imobilizações em curso – Outras imobilizações em curso de bens de domínio público”);
14. Reconversão Urbana da Quinta dos Passarinhos II - 132.288,27€ (Transferido da conta 44501 “Viadutos arruamentos e obras complementares” – 125.835,70€ e da conta 445999 “Imobilizações em curso – Outras imobilizações em curso de bens de domínio público” – 6.452,57€);
15. Pavimentação de arruamentos e parques de estacionamento da Quinta dos Passarinhos - 20.805,17€ (Transferido da conta 445999 “Imobilizações em curso – Outras imobilizações em curso de bens de domínio público”);
16. Quinta de João – Média Tensão e Rede de Telecomunicações - 25.272,87€ (Transferido da conta 445999 “Imobilizações em curso – Outras imobilizações em curso de bens de domínio público”);
17. Estabilização da falésia da praia Vasco da Gama - 158.777,62€ (Transferido da conta 445999 “Outras imobilizações em curso de Domínio Público”);
18. Quinta de João Mendes – Rede de Iluminação e rede de baixa tensão - 15.292,29€ (Transferido da conta 445999 “Outras imobilizações em curso de Domínio Público”);
19. Reabilitação e reperfilamento do CM 1115 – Porto Côvo - 1.401.456,15€ (Transferido da conta 44501 “Viadutos arruamentos e obras complementares” – 1.395.181,30€ e da conta 445999 “Outras imobilizações em curso de Domínio Público” – 6.274,85€);
20. Rede Pública - Beneficiação – 27.439,51€ (Transferido da conta 445999 “Outras imobilizações em curso de Domínio Público”);
21. Rede de Iluminação Pública de Sines - 31.171,56€ (Transferido da conta 445999 “Outras imobilizações em curso de Domínio Público”);
22. Iluminação Pública do Jardim das Descobertas - 21.952,41€ (Transferido da conta 445999 “Outras imobilizações em curso de Domínio Público”);
23. Iluminação Pública da Cerca do Meio - 17.253,62€ (Transferido da conta 445999 “Outras imobilizações em curso de Domínio Público”);
24. Regeneração Urbana do Centro Histórico de Sines – Arruamentos – Repavimentação e Requalificação – 2ª Fase - 423.313,20€ (Transferido da conta 44501 “Viadutos arruamentos e obras complementares”);
25. Quinta de João Mendes – Arranjos Exteriores - 149.014,39€ (Transferido da conta 445999 “Outras imobilizações em curso de Domínio Público”);
26. Construção do Loteamento da ZIL II de Sines – Ruas 4, 5, A, A1, A2, A3, A4, D, L, M, N, O, P, Q e J - 2.294.587,04€ (Transferido da conta 445999 “Outras imobilizações em curso de Domínio Público”);

27. Arranjos Exteriores do Largo do Loteamento do Farol - 174.123,26€ (Transferido da conta 445999 "Outras imobilizações em curso de Domínio Público");
28. Loteamento Municipal Amílcar Cabral II – Infraestruturas elétricas e Telecomunicações - 28.215,28€ (Transferido da conta 445999 "Outras imobilizações em curso de Domínio Público");
29. Arruamentos do Bairro da Floresta – 18 Fogos - 57.278,67€ (Transferido da conta 445999 "Outras imobilizações em curso de Domínio Público");
30. Execução dos Acessos à Ex-IP8 – Rotunda da Cova do Lago, Acesso ao Canto Mosqueiro e Rotunda de Acesso ao Farol - 93.255,05€ (Transferido da conta 445999 "Outras imobilizações em curso de Domínio Público" – 3.161,88€ e da conta 44501 "Viadutos arruamentos e obras complementares" - 90.093,17€);
31. Instalação de Sistema de gradagem na Estação Elevatória do Farol - 32.633,39€ (Transferido da conta 44502 "Esgotos");
32. Estrada do Farol – Arruamentos – 102.893,84€ (Transferido da conta 44501 "Viadutos arruamentos e obras complementares").

No que respeita à conta 445 "Imobilizações em curso" onde se verifica um decréscimo líquido relativamente a 2012 de 1.340.274,56€, justificado essencialmente pelas transferências de 6.571.985,94€ de contas de imobilizado em curso para contas de imobilizado corpóreo, regularizações a débito no valor de 34.383,07€ e do aumento de 5.266.094,45€ referentes a registo de faturas ou documentos equivalentes.

	Ativo Bruto 2012	Ativo Bruto 2013	Acréscimo	Decréscimo
453 "Outras construções e infra-estruturas"	40.529.025,85€	46.621.933,70€	6.092.907,85€	
459 "Outros bens de domínio público"	365.642,74€	655.220,03€	289.577,29€	
445 "Imobilizações em curso"	11.714.269,72€	10.373.995,16€		1.340.274,56€

No que respeita às **Imobilizações corpóreas** e de acordo com o quadro abaixo, a conta 421 "Terrenos e recursos naturais" revelou um acréscimo líquido relevante de 9.018.161,23€ justificado por diferenciadas movimentações contabilísticas, a saber: alienação de imobilizado (842.582,39€), Constituição de loteamentos (11.963.920,00€), abate de imobilizado (2.624.084,83€), registo de documentos credores (€ 39.940,00), regularizações a débito (€ 388,45) e doação de terreno nas Barradas (480.580,00€).

A conta 422 "Edifícios e outras construções" denotou um aumento líquido de 3.444.530,83€ devido aumentos de imobilizado (193.630,00€) alienação de imobilizado (5.939,18€), abates (58.652,83€) e transferência de imobilizado em curso para imobilizado corpóreo, correspondente ao registo de contas finais de empreitada (3.315.492,84€), a saber:

1. Reparação da Piscina Municipal – 16.088,63€ (transferido da conta 442999 “Imobilizações em curso – Outras imobilizações em Curso de Imobilizações corpóreas”);
2. Reabilitação do campo de Jogos do Pavilhão Desportivo de Sines – 25.432,68€ (transferido da conta 442999 “Imobilizações em curso – Outras imobilizações em Curso de Imobilizações corpóreas”);
3. Reparação do Pavilhão Desportivo de Sines – 8.572,77€ (transferido da conta 442999 “Imobilizações em curso – Outras imobilizações em Curso de Imobilizações corpóreas”);
4. Reparações no Refeitório Municipal – 9.212,54€ (transferido da conta 442999 “Imobilizações em curso – Outras imobilizações em Curso de Imobilizações corpóreas”);
5. Reparações no Posto de Turismo de Sines – 3.493,44€ (transferido da conta 442999 “Imobilizações em curso – Outras imobilizações em Curso de Imobilizações corpóreas”);
6. Rede estruturada – Escola Básica n.º2 – Quinta dos Passarinhos – 42.583,21€ (transferido da conta 442999 “Imobilizações em curso – Outras imobilizações em Curso de Imobilizações corpóreas”);
7. Construção do ramal da Escola Básica e Jardim de Infância - 6.427,16€ (transferido da conta 442999 “Imobilizações em curso – Outras imobilizações em Curso de Imobilizações corpóreas”);
8. Remodelação das instalações sanitárias da Escola Básica n.º1 de Sines - 74.030,44€ (transferido da conta 442999 “Imobilizações em curso – Outras imobilizações em Curso de Imobilizações corpóreas”);
9. Ampliação e remodelação da Escola Básica n.º2 de Sines - 167.278,14€ (transferido da conta 442999 “Imobilizações em curso – Outras imobilizações em Curso de Imobilizações corpóreas”);
10. Beneficiação no edifício dos Artesãos - 2.755,29€ (transferido da conta 442999 “Imobilizações em curso – Outras imobilizações em Curso de Imobilizações corpóreas”);
11. Construção da Escola Básica 2, 3 Vasco da Gama - 2.367.063,09€ (transferido da conta 4425 “Imobilizações em curso – Escolas” - 2.270.544,67€, da conta 443 “Imobilizações em curso de imobilizações incorpóreas” - 61.328,30€ e da conta 44501 “Viadutos arruamentos e obras complementares” - 35.190,12€);
12. Construção da Academia das Energias - 495.211,90€ (transferido da conta 4425 “Imobilizações em curso – Escolas” - 300,00€, da conta 4422 “Imobilizações em curso – Instalações desportivas e recreativas” - 491.408,12€ e da conta 4427 Imobilizações em curso – Outros” - 3.503,78€);
13. Beneficiações no imóvel na Rua Francisco Luis Lopes n.º6 em Sines - 54.646,21€ (transferido da conta 4421 “Imobilizações em curso – Instalações de Serviços”);
14. Beneficiações na Escola Básica n.º1 de Sines - 31.678,54€ (transferido da conta 4425 “Imobilizações em curso – Escolas”).

Relativamente à conta 423 "Equipamento Básico" Totaliza um incremento líquido de 445.897,26€ justificado pelo registo de faturas ou documentos equivalentes no valor de 471.147,16€ e abates totalizam 25.249,90€.

Da conta 424 "Equipamento de transporte" salienta-se um acréscimo líquido de 1.502,71€ respeitante ao registo de faturas ou documentos equivalentes no valor de € 18.944,00, doação de uma viatura no valor de 3.500,00€ e uma alienação de 20.941,29€.

Relativamente ao Equipamento administrativo a conta 426 totaliza um crescimento na ordem dos 103.757,27€ devido a movimentos efetuados relativos a registo de faturas ou documentos equivalentes (92.636,55€) e transferências de imobilizado em curso para imobilizado corpóreo totalizando € 11.120,72.

Relativamente à conta 429 "Outras imobilizações corpóreas" verificou-se um acréscimo de 47.343,97€ justificado por abates efetuados no montante de 441,44€ e transferências de imobilizado em curso para imobilizado corpóreo no valor de 47.785,41€.

No que se refere ao decréscimo verificado na conta 442 "Imobilizações em curso" (102.590,21€) deve-se essencialmente ao registo de faturas ou documentos equivalentes no montante 3.587.945,40€, regularizações diversas a deduzir 401.309,62€ e tal como já havia mencionado em parágrafos anteriores, verificaram-se diversas transferências de imobilizado em curso para imobilizado corpóreo totalizando - 3.289.225,99€.

	Ativo Bruto 2012	Ativo Bruto 2013	Acréscimo	Decréscimo
421 "Terrenos e recursos naturais"	25.257.067,10€	34.275.228,33€	9.018.161,23€	
422 "Edifícios e outras construções"	28.603.512,69€	32.048.043,52€	3.444.530,83€	
423 "Equipamento básico"	7.054.318,82€	7.500.216,08€	445.897,26€	
426 "Equipamento administrativo"	801.539,11€	905.296,38€	103.757,27€	
442 "Imobilizações em curso"	6.080.403,74€	5.977.813,53€		102.590,21€

Os **Investimentos Financeiros**, especificamente a conta 411 "Partes de capital" denota uma oscilação negativa de 175.276,76€ justificada pelas movimentações efetuadas relativas à aplicação do método de equivalência patrimonial, procedimento especificado detalhadamente no ponto 8.2.28 "Fundo Patrimonial", bem como de registo da distribuição de resultados por parte da Caixa de Crédito Agrícola – Costa Azul (20,00€).

No que respeita à conta 441 "Imobilizações de curso de imobilizações – investimentos financeiros" verificou-se um ajustamento de 5.293,93€ sendo que este efetivamente não consubstanciava um investimento foi transferido para custo do exercício.

8.2.7. - Activo Bruto

Município de Sines

Ano: 2013

(designação da autarquia local)

(unidade: €)

Cód. Contas POCAL	Rubricas	Saldo Inicial	Reavaliação / Ajustamento	Aumentos	Alienações	Transfer. e Abates	Saldo Final
De Bens de domínio público							
451	Terrenos e recursos naturais	7.154.441,89				31,55	7.154.473,44
452	Edifícios	255.504,76					255.504,76
453	Outras construções e infra-estruturas	40.529.025,85				6.092.907,85	46.621.933,70
455	Bens do património histórico, artístico e cultural	1.086.078,64					1.086.078,64
459	Outros bens de domínio público	365.642,74				289.577,29	655.220,03
445	Imobilizações em curso	11.714.269,72	-34.383,07	5.266.094,45		-6.571.985,94	10.373.995,16
446	Adiantamentos por conta de bens de domínio público						
		61.104.963,60	-34.383,07	5.266.094,45		-189.469,25	66.147.205,73
De Imobilizações incorpóreas							
431	Despesas de instalação						
432	Despesas de investigação e desenvolvimento	450.273,48		12.300,00		247.589,02	710.162,50
433	Propriedade industrial e outros direitos						0,00
443	Imobilizações em curso	1.341.596,99	-47.834,71	438.235,47		-24.301,20	1.707.696,55
449	Adiantamentos por conta de imobilizações incorpóreas						
		1.791.870,47	-47.834,71	450.535,47		223.287,82	2.417.859,05
De Imobilizações Corpóreas							
421	Terrenos e recursos naturais	25.257.067,10	11.963.920,00			-2.103.176,38	34.275.228,33
422	Edifícios e outras construções	28.603.512,69	80.470,00	113.160,00	5.939,18	3.256.840,01	32.048.043,52
423	Equipamento básico	7.054.318,82		471.147,16		-25.249,90	7.500.216,08
424	Equipamento de transporte	2.201.053,02		18.944,00	20.941,29	3.500,00	2.202.555,73
425	Ferramentas e utensílios	134.019,14		2.661,92		-2.096,86	134.584,20
426	Equipamento administrativo	801.539,11		92.636,55		11.120,72	905.296,38
427	Taras e vasilhame	7,98					7,98
429	Outras imobilizações corpóreas	783.182,78				47.343,97	830.526,75
442	Imobilizações em curso	6.080.403,74	-282.349,62	3.587.945,40		-3.408.185,99	5.977.813,53
448	Adiantamentos por conta de imobilizações corpóreas						
		70.915.104,38	11.762.040,38	4.286.495,03	869.462,86	-2.219.904,43	83.874.272,50
De Investimentos Financeiros							
411	Partes de capital	3.576.403,54	-175.296,76	20,00			3.401.126,78
412	Obrigações e títulos de participação	4.985,01					4.985,01
414	Investimentos em imóveis						
4141	Terrenos e recursos naturais	29.335,03					29.335,03
4142	Edifícios e outras construções						
415	Outras aplicações financeiras						
4151	Depósitos em instituições financeiras						
4152	Títulos de dívida pública						
4153	Outros títulos						
441	Imobilizações em curso	5.293,93	-5.293,93				
447	Adiantamentos por conta de investimentos financeiros						
		3.616.017,51	-180.590,69	20,00			3.435.446,82
	TOTAL	137.427.955,96	11.499.231,91	10.003.144,95	869.462,86	-2.186.085,86	155.874.784,10

8.2.7 - Amortizações

Ano: 2013

Município de Sines

(unidade: €)

(designação da autarquia local)

Cód. Contas POCAL	Rubricas	Saldo Inicial	Reforço	Regularizações	Saldo Final
485	De Bens de domínio público				
4851	Terrenos e recursos naturais	0,00			0,00
4852	Edifícios	7.984,51	3.193,80		11.178,31
4853	Outras construções e infra-estruturas	23.103.341,06	1.106.541,70		24.209.882,76
4855	Bens do património histórico, artístico e cultural	28.728,71	7.284,72		36.013,43
4859	Outros bens de domínio público	363.514,75	14.026,90		377.541,65
		23.503.569,03	1.131.047,12		24.634.616,15
483	De Imobilizações incorpóreas				
4831	Despesas de instalação	0,00			0,00
4832	Despesas de investigação e desenvolvimento	221.031,05	136.135,91		357.166,96
4833	Propriedade industrial e outros direitos				
		221.031,05	136.135,91		357.166,96
482	De Imobilizações Corpóreas				
4821	Terrenos e recursos naturais	0,00			0,00
4822	Edifícios e outras construções				
48221	Edifícios	2.031.873,40	351.620,74	3.802,02	2.379.692,12
48222	Outras construções	436.334,01	46.800,17		483.134,18
4823	Equipamento básico	5.344.946,92	522.184,74	25.249,90	5.841.881,76
4824	Equipamento de transporte	1.700.598,96	114.883,45	20.941,29	1.794.541,12
4825	Ferramentas e utensílios	102.459,04	8.277,52	2.071,38	108.665,18
4826	Equipamento administrativo	530.783,74	75.640,14		606.423,88
4827	Taras e vasilhame	7,98			7,98
4829	Outras imobilizações corpóreas	230.040,73	66.324,30	441,44	295.923,59
		10.377.044,78	1.185.731,06	52.506,03	11.510.269,81
481	De Investimentos em imóveis				
4811	Terrenos e recursos naturais				0,00
4812	Edifícios e outras construções:				0,00
48121	Edifícios	3.168,61	366,72		3.535,33
48122	Outras construções	0,00			0,00
		3.168,61	366,72		3.535,33
49	De Investimentos Financeiros				
491	Partes de capital	0,00			0,00
492	Obrigações e títulos de participação	0,00			0,00
495	Outras aplicações financeiras:	0,00			0,00
4951	Depósitos em instituições financeiras	0,00			0,00
4952	Títulos de dívida pública	0,00			0,00
4953	Outros títulos	0,00			0,00
		0,00			0,00
	TOTAL	34.104.813,47	2.453.280,81	52.506,03	36.505.588,25

8.2.8 – Cada uma das rubricas dos mapas atrás referidos deverá ser desagregada de modo que seja evidenciada a descrição do activo imobilizado, indicação dos valores dos bens adquiridos em estado de uso, datas de aquisição e de reavaliação, valores de aquisição, taxas de amortização, amortizações do exercício e acumuladas, alienações, transferências e abates de elementos do activo imobilizado no exercício e os valores líquidos dos elementos do activo imobilizado

(ver mapas seguintes)



Município de Sines

F4

Mapa síntese por GH

Ano: 2013

Classificação geral	Património inicial		Acréscimos patrimoniais		Diminuições patrimoniais					Património final		Variação patrimonial		
	Bruto	Líquido	Aquisições	Grandes reparações e outros aumentos	Totais	Abates	Desvalorizações	Amortizações		Total	Bruto	Líquido	Bruto	Líquido
(1)	(4)	(5)	(6)	(8)	(9=6+8)	(10)	(11)	(12)	(13)	(14=10+11+12)	(15=4+9-10-11)	(16=15-13)	(17=15-4)	(18=16-5)
106 06 25 Equipamento e material recreativo, desportivo, de educação e de cultura > Obras de arte, m óveis antigos, colecções, antiguidades > Quadros														
Totais do GH:	2.000,00		0,00		0,00		0,00		0,00		2.000,00		0,00	
		2.000,00		0,00		0,00		0,00		0,00		2.000,00		0,00
106 05 05 Equipamento e material recreativo, desportivo, e educação e de cultura > Livros, publicações e documentos > Gravuras														
Totais do GH:	0,00		0,00		0,00		0,00		0,00		0,00		0,00	
		0,00		0,00		0,00		0,00		0,00		0,00		0,00
106 05 06 Equipamento e material recreativo, desportivo, e educação e de cultura > Livros, publicações e documentos > Livros														
Totais do GH:	105.473,50		0,00		0,00		0,00		0,00		105.473,50		0,00	
		105.473,50		0,00		0,00		0,00		0,00		105.473,50		0,00
106 05 99 Equipamento e material recreativo, desportivo, e educação e de cultura > Livros, publicações e documentos > Outras publicações e documentos														
Totais do GH:	29.578,85		0,00		0,00		0,00		0,00		29.578,85		0,00	
		29.578,85		0,00		0,00		0,00		0,00		29.578,85		0,00
101 01 01 Equipamento Informático > Hardware > Bastidores (armário)														
Totais do GH:	6.908,25		0,00		0,00		0,00		6.641,04		6.908,25		0,00	
		431,47		0,00		0,00		164,26		164,26		267,21		-164,26
101 01 02 Equipamento Informático > Hardware > Computadores														
Totais do GH:	361.243,30		0,00		0,00		0,00		337.817,28		357.391,97		-3.851,33	
		41.821,27		0,00		3.851,33		26.097,91		29.949,24		19.574,69		-22.246,58
101 01 03 Equipamento Informático > Hardware > Equipamento de rede														
Totais do GH:	114.284,63		0,00		0,00		0,00		113.724,42		114.284,63		0,00	
		865,37		0,00		0,00		305,16		305,16		560,21		-305,16
101 01 04 Equipamento Informático > Hardware > Equipamento de Switching														
Totais do GH:	8.744,06		0,00		0,00		0,00		8.421,10		8.744,06		0,00	
		675,28		0,00		0,00		352,32		352,32		322,96		-352,32
101 01 05 Equipamento Informático > Hardware > Gravadores de CD_ROM														
Totais do GH:	394,32		0,00		0,00		0,00		394,32		394,32		0,00	
		0,00		0,00		0,00		0,00		0,00		0,00		0,00
101 01 07 Equipamento Informático > Hardware > Impressoras														
Totais do GH:	187.748,89		0,00		0,00		0,00		185.091,05		186.927,09		-821,80	
		58.621,37		0,00		821,80		57.607,13		58.428,93		1.836,04		-56.785,33



Município de Sines

F4

Mapa síntese por GH

Ano: 2013

Classificação geral	Património inicial		Acréscimos patrimoniais		Diminuições patrimoniais					Património final		Variação patrimonial		
	Bruto	Líquido	Aquisições	Grandes reparações e outros aumentos	Totais	Abates	Desvalorizações	Amortizações		Total	Bruto	Líquido	Bruto	Líquido
								exercício	acumuladas					
(1)	(4)	(5)	(6)	(8)	(9=6+8)	(10)	(11)	(12)	(13)	(14=10+11+12)	(15=4+9-10-11)	(16=15-13)	(17=15-4)	(18=16-5)
101 01 08 Equipamento Informático > Hardware > Leitores CD-ROM														
Totais do GH:	115,72		0,00	0,00	0,00		0,00		115,72		115,72		0,00	
		0,00		0,00		0,00		0,00		0,00		0,00		0,00
101 01 09 Equipamento Informático > Hardware > Leitores Ópticos														
Totais do GH:	2.404,89		0,00	0,00	0,00		0,00		2.404,89		2.404,89		0,00	
		725,41		0,00		0,00		725,41		725,41		0,00		-725,41
101 01 13 Equipamento Informático > Hardware > Monitores														
Totais do GH:	33.083,47		0,00	0,00	0,00		0,00		31.134,04		32.951,08		-132,39	
		4.007,11		0,00		132,39		2.322,46		2.454,85		1.817,04		-2.190,07
101 01 15 Equipamento Informático > Hardware > Outros periféricos														
Totais do GH:	3.843,99		0,00	0,00	0,00		0,00		3.843,99		3.843,99		0,00	
		0,00		0,00		0,00		0,00		0,00		0,00		0,00
101 01 16 Equipamento Informático > Hardware > PC portáteis														
Totais do GH:	15.399,03		0,00	0,00	0,00		0,00		13.390,68		15.399,03		0,00	
		3.277,59		0,00		0,00		1.269,24		1.269,24		2.008,35		-1.269,24
101 01 19 Equipamento Informático > Hardware > Router														
Totais do GH:	171,87		0,00	0,00	0,00		0,00		171,87		171,87		0,00	
		0,00		0,00		0,00		0,00		0,00		0,00		0,00
101 01 20 Equipamento Informático > Hardware > Scanners (digitalizador de imagem)														
Totais do GH:	62.704,28		0,00	0,00	0,00		0,00		46.811,62		62.704,28		0,00	
		30.279,24		0,00		0,00		14.386,58		14.386,58		15.892,66		-14.386,58
101 01 21 Equipamento Informático > Hardware > Teclados														
Totais do GH:	125,68		0,00	0,00	0,00		0,00		125,68		125,68		0,00	
		0,78		0,00		0,00		0,78		0,78		0,00		-0,78
101 01 22 Equipamento Informático > Hardware > Terminais														
Totais do GH:	25.267,58		0,00	0,00	0,00		0,00		25.267,58		25.267,58		0,00	
		0,00		0,00		0,00		0,00		0,00		0,00		0,00
101 01 27 Equipamento Informático > Hardware > Unidades de disco														
Totais do GH:	7.206,29		3.798,64	3.798,64	3.798,64		0,00		7.147,22		11.004,93		3.798,64	
		1.128,60		0,00		0,00		1.069,53		1.069,53		3.857,71		2.729,11



Município de Sines

F4

Mapa síntese por GH

Ano: 2013

Classificação geral	Património inicial		Acréscimos patrimoniais		Diminuições patrimoniais					Património final		Variação patrimonial		
	Bruto	Líquido	Aquisições	Grandes reparações e outros aumentos	Totais	Abates	Desvalorizações	Amortizações		Total	Bruto	Líquido	Bruto	Líquido
(1)	(4)	(5)	(6)	(8)	(9=6+8)	(10)	(11)	(12)	(13)	(14=10+11+12)	(15=4+9-10-11)	(16=15-13)	(17=15-4)	(18=16-5)
101 01 99 Equipamento Informático > Hardware > Outro equipamento informático														
Totais do GH:	88.934,80		3.444,00		3.444,00		0,00		70.089,36		92.378,80		3.444,00	
		35.268,15		0,00		0,00		16.422,71		16.422,71		22.289,44		-12.978,71
101 02 02 Equipamento Informático > Software > Sistemas Operativos														
Totais do GH:	1.281,94		0,00		0,00		0,00		1.281,94		1.281,94		0,00	
		0,00		0,00		0,00		0,00		0,00		0,00		0,00
101 02 03 Equipamento Informático > Software > Software de aplicação														
Totais do GH:	418.174,24		12.300,00		12.300,00		0,00		402.923,57		430.474,24		12.300,00	
		33.131,55		0,00		0,00		17.880,88		17.880,88		27.550,67		-5.580,88
101 02 04 Equipamento Informático > Software > Software de base														
Totais do GH:	180.144,97		0,00		0,00		0,00		180.144,97		180.144,97		0,00	
		0,00		0,00		0,00		0,00		0,00		0,00		0,00
101 02 05 Equipamento Informático > Software > Software de comunicações														
Totais do GH:	950,00		10.086,98		10.086,98		0,00		2.436,21		11.036,98		10.086,98	
		791,66		0,00		0,00		2.277,87		2.277,87		8.600,77		7.809,11
101 02 06 Equipamento Informático > Software > Software de gestão de redes														
Totais do GH:	73.731,40		0,00		0,00		0,00		67.523,88		73.731,40		0,00	
		10.345,00		0,00		0,00		4.137,48		4.137,48		6.207,52		-4.137,48
101 02 99 Equipamento Informático > Software > Outros softwares														
Totais do GH:	111.418,81		57.433,57		57.433,57		0,00		116.528,16		168.852,38		57.433,57	
		6.968,09		0,00		0,00		12.077,44		12.077,44		52.324,22		45.356,13
102 01 01 Equipamento de telecomunicações > Equipamento de telecomunicações e sistemas de intercomunicação e de difusão sonora > Central telefónica (PPCA)														
Totais do GH:	9.979,52		0,00		0,00		0,00		8.981,64		9.979,52		0,00	
		1.187,84		0,00		0,00		189,96		189,96		997,88		-189,96
102 01 12 Equipamento de telecomunicações > Equipamento de telecomunicações e sistemas de intercomunicação e de difusão sonora > Telecopiadores (fax)														
Totais do GH:	7.704,89		0,00		0,00		0,00		7.315,59		7.704,89		0,00	
		851,26		0,00		0,00		461,96		461,96		389,30		-461,96
102 01 13 Equipamento de telecomunicações > Equipamento de telecomunicações e sistemas de intercomunicação e de difusão sonora > Telefones														
Totais do GH:	59,76		0,00		0,00		0,00		59,76		59,76		0,00	
		11,89		0,00		0,00		11,89		11,89		0,00		-11,89



Município de Sines

F4

Mapa síntese por GH

Ano: 2013

Classificação geral	Património inicial		Acréscimos patrimoniais			Diminuições patrimoniais				Património final		Variação patrimonial		
	Bruto	Líquido	Aquisições	Grandes reparações e outros aumentos	Totais	Abates	Desvalorizações	Amortizações		Total	Bruto	Líquido	Bruto	Líquido
(1)	(4)	(5)	(6)	(8)	(9=6+8)	(10)	(11)	(12)	(13)	(14=10+11+12)	(15=4+9-10-11)	(16=15-13)	(17=15-4)	(18=16-5)
102 01 17 Equipamento de telecomunicações > Equipamento de telecomunicações e sistemas de intercomunicação e de difusão sonora > Terminal de rádio portátil														
Totais do GH:	117,16		0,00	0,00	0,00				117,16		117,16		0,00	
		0,00		0,00		0,00		0,00		0,00		0,00		0,00
102 01 19 Equipamento de telecomunicações > Equipamento de telecomunicações e sistemas de intercomunicação e de difusão sonora > Terminal telefónico														
Totais do GH:	247,43		0,00	0,00	0,00				247,43		247,43		0,00	
		0,00		0,00		0,00		0,00		0,00		0,00		0,00
102 01 20 Equipamento de telecomunicações > Equipamento de telecomunicações e sistemas de intercomunicação e de difusão sonora > Torre de comunicações e antenas														
Totais do GH:	24,94		0,00	0,00	0,00				0,00		0,00		-24,94	
		0,00		0,00		24,94		24,94		49,88		0,00		0,00
102 01 99 Equipamento de telecomunicações > Equipamento de telecomunicações e sistemas de intercomunicação e de difusão sonora > Outro material, aparelhos, utensílios e instalações de uso específico														
Totais do GH:	106.021,51		0,00	0,00	0,00				25.260,07		106.021,51		0,00	
		95.509,44		0,00		0,00		14.748,00		14.748,00		80.761,44		-14.748,00
102 02 00 Equipamento de telecomunicações > Dispositivos de comunicações com fibras ópticas > Dispositivos de comunicações com fibras ópticas														
Totais do GH:	63.051,05		0,00	0,00	0,00				63.051,05		63.051,05		0,00	
		0,00		0,00		0,00		0,00		0,00		0,00		0,00
103 01 01 Equipamento e material de escritórios e de reprografia > Mobiliário > Armários														
Totais do GH:	89.143,31		3.084,84	3.084,84	0,00				74.243,94		92.228,15		3.084,84	
		21.121,84		0,00		0,00		6.222,47		6.222,47		17.984,21		-3.137,63
103 01 02 Equipamento e material de escritórios e de reprografia > Mobiliário > Bancos														
Totais do GH:	3.670,24		0,00	0,00	0,00				3.670,24		3.670,24		0,00	
		0,00		0,00		0,00		0,00		0,00		0,00		0,00
103 01 03 Equipamento e material de escritórios e de reprografia > Mobiliário > Biombo														
Totais do GH:	631,32		117,20	117,20	0,00				639,86		748,52		117,20	
		18,69		0,00		0,00		27,23		27,23		108,66		89,97
103 01 04 Equipamento e material de escritórios e de reprografia > Mobiliário > Blocos de gavetas														
Totais do GH:	22.107,77		0,00	0,00	0,00				19.180,73		22.107,77		0,00	
		4.238,71		0,00		0,00		1.311,67		1.311,67		2.927,04		-1.311,67
103 01 05 Equipamento e material de escritórios e de reprografia > Mobiliário > Cadeiras														
Totais do GH:	103.941,23		645,61	645,61	0,00				88.649,82		104.402,36		461,13	
		22.063,25		0,00		184,48		7.140,80		7.325,28		15.752,54		-6.310,71



Município de Sines

F4

Mapa síntese por GH

Ano: 2013

Classificação geral	Património inicial		Acréscimos patrimoniais		Diminuições patrimoniais					Património final		Variação patrimonial		
	Bruto	Líquido	Aquisições	Grandes reparações e outros aumentos	Totais	Abates	Desvalorizações	Amortizações		Total	Bruto	Líquido	Bruto	Líquido
(1)	(4)	(5)	(6)	(8)	(9=6+8)	(10)	(11)	(12)	(13)	(14=10+11+12)	(15=4+9-10-11)	(16=15-13)	(17=15-4)	(18=16-5)
103 01 06 Equipamento e material de escritórios e de reprografia > Mobiliário > Cofres														
Totais do GH:	866,99		0,00		0,00				787,33		866,99		0,00	
		103,54		0,00		0,00		23,88		23,88		79,66		-23,88
103 01 07 Equipamento e material de escritórios e de reprografia > Mobiliário > Divisórias amovíveis														
Totais do GH:	60.273,81		11.120,72		11.120,72		0,00		41.445,26		71.394,53		11.120,72	
		24.673,88		0,00		0,00		5.845,33		5.845,33		29.949,27		5.275,39
103 01 08 Equipamento e material de escritórios e de reprografia > Mobiliário > Estantes														
Totais do GH:	64.844,85		0,00		0,00		0,00		47.583,92		64.844,85		0,00	
		24.140,59		0,00		0,00		6.879,66		6.879,66		17.260,93		-6.879,66
103 01 09 Equipamento e material de escritórios e de reprografia > Mobiliário > Ficheiros														
Totais do GH:	1.892,03		0,00		0,00		0,00		1.747,59		1.892,03		0,00	
		205,28		0,00		0,00		60,84		60,84		144,44		-60,84
103 01 10 Equipamento e material de escritórios e de reprografia > Mobiliário > Mesas														
Totais do GH:	36.715,52		0,00		0,00		0,00		33.004,04		36.715,52		0,00	
		5.642,69		0,00		0,00		1.931,21		1.931,21		3.711,48		-1.931,21
103 01 11 Equipamento e material de escritórios e de reprografia > Mobiliário > Placards														
Totais do GH:	1.905,92		0,00		0,00		0,00		1.430,96		1.905,92		0,00	
		679,32		0,00		0,00		204,36		204,36		474,96		-204,36
103 01 12 Equipamento e material de escritórios e de reprografia > Mobiliário > Secretárias														
Totais do GH:	41.108,67		0,00		0,00		0,00		37.609,95		41.108,67		0,00	
		5.450,73		0,00		0,00		1.952,01		1.952,01		3.498,72		-1.952,01
103 01 13 Equipamento e material de escritórios e de reprografia > Mobiliário > Sofás														
Totais do GH:	2.404,88		0,00		0,00		0,00		1.705,88		2.404,88		0,00	
		998,52		0,00		0,00		299,52		299,52		699,00		-299,52
103 01 99 Equipamento e material de escritórios e de reprografia > Mobiliário > Outro mobiliário														
Totais do GH:	39.107,25		4.551,62		4.551,62		0,00		34.194,13		43.658,87		4.551,62	
		6.464,39		0,00		0,00		1.551,27		1.551,27		9.464,74		3.000,35
103 02 01 Equipamento e material de escritórios e de reprografia > Máquinas e equipamento de escritório > Agrafadores														
Totais do GH:	383,64		0,00		0,00		0,00		383,64		383,64		0,00	
		0,00		0,00		0,00		0,00		0,00		0,00		0,00



Município de Sines

F4

Mapa síntese por GH

Ano: 2013

Classificação geral	Património inicial		Acréscimos patrimoniais			Diminuições patrimoniais					Património final		Variação patrimonial	
	Bruto	Líquido	Aquisições	Grandes reparações e outros aumentos	Totais	Abates	Desvalorizações	Amortizações		Total	Bruto	Líquido	Bruto	Líquido
(1)	(4)	(5)	(6)	(8)	(9=6+8)	(10)	(11)	(12)	(13)	(14=10+11+12)	(15=4+9-10-11)	(16=15-13)	(17=15-4)	(18=16-5)
103 02 03 Equipamento e material de escritórios e de reprografia > Máquinas e equipamento de escritório > Datadores/numeradores														
Totais do GH:	1.274,48		0,00	0,00	0,00		0,00		1.274,48		1.274,48		0,00	
		0,00		0,00		0,00		0,00		0,00		0,00		0,00
103 02 04 Equipamento e material de escritórios e de reprografia > Máquinas e equipamento de escritório > Máquinas de calcular														
Totais do GH:	5.446,21		85,89		85,89		0,00		5.203,06		5.532,10		85,89	
		412,90		0,00		0,00		169,75		169,75		329,04		-83,86
103 02 06 Equipamento e material de escritórios e de reprografia > Máquinas e equipamento de escritório > Máquinas de escrever														
Totais do GH:	1.682,63		0,00	0,00	0,00		0,00		1.682,63		1.682,63		0,00	
		0,00		0,00		0,00		0,00		0,00		0,00		0,00
103 02 08 Equipamento e material de escritórios e de reprografia > Máquinas e equipamento de escritório > Furadores														
Totais do GH:	244,93		0,00	0,00	0,00		0,00		244,93		244,93		0,00	
		0,00		0,00		0,00		0,00		0,00		0,00		0,00
103 02 09 Equipamento e material de escritórios e de reprografia > Máquinas e equipamento de escritório > Registadoras														
Totais do GH:	8.712,11		0,00	0,00	0,00		0,00		8.496,11		8.712,11		0,00	
		774,08		0,00		0,00		558,08		558,08		216,00		-558,08
103 02 10 Equipamento e material de escritórios e de reprografia > Máquinas e equipamento de escritório > Selos brancos e sinetas														
Totais do GH:	8.749,05		0,00	0,00	0,00		0,00		8.268,20		8.749,05		0,00	
		642,97		0,00		0,00		162,12		162,12		480,85		-162,12
103 02 11 Equipamento e material de escritórios e de reprografia > Máquinas e equipamento de escritório > Outras máquinas e aparelhos														
Totais do GH:	4.254,34		0,00	0,00	0,00		0,00		3.387,54		4.254,34		0,00	
		1.165,12		0,00		0,00		298,32		298,32		866,80		-298,32
103 02 99 Equipamento e material de escritórios e de reprografia > Máquinas e equipamento de escritório > Outro equipamento e material de escritório														
Totais do GH:	3.107,88		0,00	0,00	0,00		0,00		2.608,98		3.107,88		0,00	
		669,42		0,00		0,00		170,52		170,52		498,90		-170,52
103 03 01 Equipamento e material de escritórios e de reprografia > Equipamento de reprografia > Fotocopiadoras														
Totais do GH:	30.238,41		0,00	0,00	0,00		0,00		28.687,39		30.238,41		0,00	
		3.706,89		0,00		0,00		2.155,87		2.155,87		1.551,02		-2.155,87
103 03 03 Equipamento e material de escritórios e de reprografia > Equipamento de reprografia > Guilhotinas														
Totais do GH:	3.436,04		0,00	0,00	0,00		0,00		3.436,04		3.436,04		0,00	
		0,00		0,00		0,00		0,00		0,00		0,00		0,00



Município de Sines

F4

Mapa síntese por GH

Ano: 2013

Classificação geral	Património inicial		Acréscimos patrimoniais		Diminuições patrimoniais					Património final		Variação patrimonial		
	Bruto	Líquido	Aquisições	Grandes reparações e outros aumentos	Totais (9=6+8)	Abates	Desvalorizações	Amortizações		Total	Bruto	Líquido	Bruto	Líquido
(1)	(4)	(5)	(6)	(8)	(9=6+8)	(10)	(11)	(12)	(13)	(14=10+11+12)	(15=4+9-10-11)	(16=15-13)	(17=15-4)	(18=16-5)
103 03 05 Equipamento e material de escritórios e de reprografia > Equipamento de reprografia > Máquinas de encadernar														
Totais do GH:	1.992,60		0,00	0,00	0,00				1.724,07		1.992,60		0,00	
		387,81		0,00		0,00		119,28		119,28		268,53		-119,28
103 03 99 Equipamento e material de escritórios e de reprografia > Equipamento de reprografia > Outro equipamento de reprografia														
Totais do GH:	324,22		0,00	0,00	0,00				324,22		324,22		0,00	
		0,00		0,00		0,00		0,00		0,00		0,00		0,00
104 06 08 Equipamento para investigação de medida e de utilização técnica especial > Instrumentos ópticos e equipamento fotográfico e cinematográfico > Equipamento de visão nocturna														
Totais do GH:	2.036,74		0,00	0,00	0,00				2.036,74		2.036,74		0,00	
		0,00		0,00		0,00		0,00		0,00		0,00		0,00
104 06 12 Equipamento para investigação de medida e de utilização técnica especial > Instrumentos ópticos e equipamento fotográfico e cinematográfico > Flashes														
Totais do GH:	485,33		0,00	0,00	0,00				485,33		485,33		0,00	
		0,00		0,00		0,00		0,00		0,00		0,00		0,00
104 06 19 Equipamento para investigação de medida e de utilização técnica especial > Instrumentos ópticos e equipamento fotográfico e cinematográfico > Máquinas fotográficas														
Totais do GH:	9.909,29		0,00	0,00	0,00				9.144,13		9.909,29		0,00	
		1.939,21		0,00		0,00		1.174,05		1.174,05		765,16		-1.174,05
104 06 22 Equipamento para investigação de medida e de utilização técnica especial > Instrumentos ópticos e equipamento fotográfico e cinematográfico > Objectivas, lentes e óculos														
Totais do GH:	3.891,66		0,00	0,00	0,00				3.891,66		3.891,66		0,00	
		435,00		0,00		0,00		435,00		435,00		0,00		-435,00
104 06 27 Equipamento para investigação de medida e de utilização técnica especial > Instrumentos ópticos e equipamento fotográfico e cinematográfico > Tripés														
Totais do GH:	39,90		0,00	0,00	0,00				39,90		39,90		0,00	
		0,00		0,00		0,00		0,00		0,00		0,00		0,00
104 06 99 Equipamento para investigação de medida e de utilização técnica especial > Instrumentos ópticos e equipamento fotográfico e cinematográfico > Outro equipamento e material de uso específico														
Totais do GH:	22.662,96		0,00	0,00	0,00				22.662,96		22.662,96		0,00	
		6.716,70		0,00		0,00		6.716,70		6.716,70		0,00		-6.716,70
104 07 02 Equipamento para investigação de medida e de utilização técnica especial > Equipamento de desenho, fotografia e cartografia > Aparelhos para desenho														
Totais do GH:	711,97		0,00	0,00	0,00				711,97		711,97		0,00	
		0,00		0,00		0,00		0,00		0,00		0,00		0,00
104 07 06 Equipamento para investigação de medida e de utilização técnica especial > Equipamento de desenho, fotografia e cartografia > Cavaletes														
Totais do GH:	265,50		0,00	0,00	0,00				265,50		265,50		0,00	
		0,00		0,00		0,00		0,00		0,00		0,00		0,00



Município de Sines

F4

Mapa síntese por GH

Ano: 2013

Classificação geral	Património inicial		Acréscimos patrimoniais		Diminuições patrimoniais					Património final		Variação patrimonial		
	Bruto	Líquido	Aquisições	Grandes reparações e outros aumentos	Totais	Abates	Desvalorizações	Amortizações		Total	Bruto	Líquido	Bruto	Líquido
(1)	(4)	(5)	(6)	(8)	(9=6+8)	(10)	(11)	(12)	(13)	(14=10+11+12)	(15=4+9-10-11)	(16=15-13)	(17=15-4)	(18=16-5)
104 07 07 Equipamento para investigação de medida e de utilização técnica especial > Equipamento de desenho, fotografia e cartografia > Cofres para arquivo de mapas														
Totais do GH:	329,54		0,00	0,00	0,00				329,54		329,54		0,00	
		0,00		0,00		0,00		0,00		0,00		0,00		0,00
104 07 14 Equipamento para investigação de medida e de utilização técnica especial > Equipamento de desenho, fotografia e cartografia > Estiradores														
Totais do GH:	1.416,72		0,00	0,00	0,00				1.416,72		1.416,72		0,00	
		0,00		0,00		0,00		0,00		0,00		0,00		0,00
104 07 16 Equipamento para investigação de medida e de utilização técnica especial > Equipamento de desenho, fotografia e cartografia > Instrumentos para levantamento topográfico														
Totais do GH:	585,96		0,00	0,00	0,00				585,96		585,96		0,00	
		0,00		0,00		0,00		0,00		0,00		0,00		0,00
104 07 17 Equipamento para investigação de medida e de utilização técnica especial > Equipamento de desenho, fotografia e cartografia > Máquinas de desenhar														
Totais do GH:	2.867,65		0,00	0,00	0,00				2.867,65		2.867,65		0,00	
		0,00		0,00		0,00		0,00		0,00		0,00		0,00
104 07 18 Equipamento para investigação de medida e de utilização técnica especial > Equipamento de desenho, fotografia e cartografia > Níveis														
Totais do GH:	375,70		0,00	0,00	0,00				375,70		375,70		0,00	
		0,00		0,00		0,00		0,00		0,00		0,00		0,00
104 07 21 Equipamento para investigação de medida e de utilização técnica especial > Equipamento de desenho, fotografia e cartografia > Réguas														
Totais do GH:	36,53		0,00	0,00	0,00				36,53		36,53		0,00	
		0,00		0,00		0,00		0,00		0,00		0,00		0,00
104 07 22 Equipamento para investigação de medida e de utilização técnica especial > Equipamento de desenho, fotografia e cartografia > Taquímetros														
Totais do GH:	748,20		0,00	0,00	0,00				748,20		748,20		0,00	
		0,00		0,00		0,00		0,00		0,00		0,00		0,00
104 07 23 Equipamento para investigação de medida e de utilização técnica especial > Equipamento de desenho, fotografia e cartografia > Teodolitos														
Totais do GH:	748,20		0,00	0,00	0,00				748,20		748,20		0,00	
		0,00		0,00		0,00		0,00		0,00		0,00		0,00
104 07 99 Equipamento para investigação de medida e de utilização técnica especial > Equipamento de desenho, fotografia e cartografia > Outros instrumentos e material de uso específico														
Totais do GH:	18.889,98		0,00	0,00	0,00				18.889,98		18.889,98		0,00	
		0,00		0,00		0,00		0,00		0,00		0,00		0,00
104 08 03 Equipamento para investigação de medida e de utilização técnica especial > Instrumentos para medida do tempo > Cronómetros														
Totais do GH:	1.201,82		0,00	0,00	0,00				1.201,82		1.201,82		0,00	
		0,00		0,00		0,00		0,00		0,00		0,00		0,00



Município de Sines

F4

Mapa síntese por GH

Ano: 2013

Classificação geral	Património inicial		Acréscimos patrimoniais			Diminuições patrimoniais				Património final		Variação patrimonial		
	Bruto	Líquido	Aquisições	Grandes reparações e outros aumentos	Totais	Abates	Desvalorizações	Amortizações		Total	Bruto	Líquido	Bruto	Líquido
(1)	(4)	(5)	(6)	(8)	(9=6+8)	(10)	(11)	(12)	(13)	(14=10+11+12)	(15=4+9-10-11)	(16=15-13)	(17=15-4)	(18=16-5)
104 08 06 Equipamento para investigação de medida e de utilização técnica especial > Instrumentos para medida do tempo > Relógios														
Totais do GH:	2.240,65		0,00	0,00	0,00		0,00		2.240,65		2.240,65		0,00	
		0,00		0,00		0,00		0,00		0,00		0,00		0,00
104 09 01 Equipamento para investigação de medida e de utilização técnica especial > Instrumentos de pesagem > Balanças														
Totais do GH:	2.793,53		107,22		107,22		0,00		2.520,10		2.900,75		107,22	
		348,83		0,00		0,00		75,40		75,40		380,65		31,82
104 09 03 Equipamento para investigação de medida e de utilização técnica especial > Instrumentos de pesagem > Caixas de peso														
Totais do GH:	528,35		0,00	0,00	0,00		0,00		528,35		528,35		0,00	
		0,00		0,00		0,00		0,00		0,00		0,00		0,00
104 09 04 Equipamento para investigação de medida e de utilização técnica especial > Instrumentos de pesagem > Jogos de pesos e medidas														
Totais do GH:	37,41		0,00	0,00	0,00		0,00		37,41		37,41		0,00	
		0,00		0,00		0,00		0,00		0,00		0,00		0,00
104 09 99 Equipamento para investigação de medida e de utilização técnica especial > Instrumentos de pesagem > Outros instrumentos de pesagem														
Totais do GH:	249,40		0,00	0,00	0,00		0,00		249,40		249,40		0,00	
		0,00		0,00		0,00		0,00		0,00		0,00		0,00
105 06 03 Equipamento e material para serviços de saúde > Equipamento e material para serviços de hotelaria e alimentação > Máquinas de lavar loiça														
Totais do GH:	334,74		0,00	0,00	0,00		0,00		334,74		334,74		0,00	
		0,00		0,00		0,00		0,00		0,00		0,00		0,00
105 06 06 Equipamento e material para serviços de saúde > Equipamento e material para serviços de hotelaria e alimentação > Mobiliário de serviço de alimentação														
Totais do GH:	17.485,83		393,52		393,52		0,00		14.255,02		17.879,35		393,52	
		5.437,35		0,00		0,00		2.206,54		2.206,54		3.624,33		-1.813,02
106 01 02 Equipamento e material recreativo, desportivo, de educação e de cultura > Equip. recreativo, de educação física e desporto, incluindo mobiliário de apoio > Aparelhos para exercícios (ginástica)														
Totais do GH:	332,10		0,00	0,00	0,00		0,00		86,50		332,10		0,00	
		287,12		0,00		0,00		41,52		41,52		245,60		-41,52
106 01 03 Equipamento e material recreativo, desportivo, de educação e de cultura > Equip. recreativo, de educação física e desporto, incluindo mobiliário de apoio > Armários														
Totais do GH:	18.603,81		4.756,43		4.756,43		0,00		8.778,26		23.360,24		4.756,43	
		12.040,79		0,00		0,00		2.215,24		2.215,24		14.581,98		2.541,19
106 01 04 Equipamento e material recreativo, desportivo, de educação e de cultura > Equip. recreativo, de educação física e desporto, incluindo mobiliário de apoio > Balizas														
Totais do GH:	23,73		0,00	0,00	0,00		0,00		23,73		23,73		0,00	
		0,00		0,00		0,00		0,00		0,00		0,00		0,00



Município de Sines

F4

Mapa síntese por GH

Ano: 2013

Classificação geral	Património inicial		Acréscimos patrimoniais			Diminuições patrimoniais				Património final		Variação patrimonial		
	Bruto	Líquido	Aquisições	Grandes reparações e outros aumentos	Totais	Abates	Desvalorizações	Amortizações		Total	Bruto	Líquido	Bruto	Líquido
(1)	(4)	(5)	(6)	(8)	(9=6+8)	(10)	(11)	(12)	(13)	(14=10+11+12)	(15=4+9-10-11)	(16=15-13)	(17=15-4)	(18=16-5)
106 01 05 Equipamento e material recreativo, desportivo, de educação e de cultura > Equip. recreativo, de educação física e desporto, incluindo mobiliário de apoio > Bancos suecos														
Totais do GH:	4.467,04		1.375,16		1.375,16				1.537,54		5.842,20		1.375,16	
		3.602,30		0,00		0,00		672,80		672,80		4.304,66		702,36
106 01 06 Equipamento e material recreativo, desportivo, de educação e de cultura > Equip. recreativo, de educação física e desporto, incluindo mobiliário de apoio > Barras/traves														
Totais do GH:	332,10		0,00		0,00				79,58		332,10		0,00	
		294,04		0,00		0,00		41,52		41,52		252,52		-41,52
106 01 07 Equipamento e material recreativo, desportivo, de educação e de cultura > Equip. recreativo, de educação física e desporto, incluindo mobiliário de apoio > Bicicletas														
Totais do GH:	10.758,18		0,00		0,00				10.758,18		10.758,18		0,00	
		0,00		0,00		0,00		0,00		0,00		0,00		0,00
106 01 09 Equipamento e material recreativo, desportivo, de educação e de cultura > Equip. recreativo, de educação física e desporto, incluindo mobiliário de apoio > Colchões de ginástica														
Totais do GH:	4.793,24		36.968,47		36.968,47				9.240,14		41.761,71		36.968,47	
		1.375,04		0,00		0,00		5.821,94		5.821,94		32.521,57		31.146,53
106 01 12 Equipamento e material recreativo, desportivo, de educação e de cultura > Equip. recreativo, de educação física e desporto, incluindo mobiliário de apoio > Halteres														
Totais do GH:	333,74		0,00		0,00				333,74		333,74		0,00	
		0,00		0,00		0,00		0,00		0,00		0,00		0,00
106 01 15 Equipamento e material recreativo, desportivo, de educação e de cultura > Equip. recreativo, de educação física e desporto, incluindo mobiliário de apoio > Móveis para jardins e piscinas														
Totais do GH:	18.404,47		0,00		0,00				18.404,47		18.404,47		0,00	
		0,00		0,00		0,00		0,00		0,00		0,00		0,00
106 01 18 Equipamento e material recreativo, desportivo, de educação e de cultura > Equip. recreativo, de educação física e desporto, incluindo mobiliário de apoio > Redes														
Totais do GH:	0,00		10.146,44		10.146,44				1.691,04		10.146,44		10.146,44	
		0,00		0,00		0,00		1.691,04		1.691,04		8.455,40		8.455,40
106 01 21 Equipamento e material recreativo, desportivo, de educação e de cultura > Equip. recreativo, de educação física e desporto, incluindo mobiliário de apoio > Tapetes de ginástica														
Totais do GH:	0,00		2.015,75		2.015,75				285,24		2.015,75		2.015,75	
		0,00		0,00		0,00		285,24		285,24		1.730,51		1.730,51
106 01 99 Equipamento e material recreativo, desportivo, de educação e de cultura > Equip. recreativo, de educação física e desporto, incluindo mobiliário de apoio > Outro equipamento específico														
Totais do GH:	240.603,12		259.447,32		259.447,32				180.833,98		500.050,44		259.447,32	
		95.036,26		0,00		0,00		35.267,12		35.267,12		319.216,46		224.180,20
106 02 06 Equipamento e material recreativo, desportivo, de educação e de cultura > Equip. e dispositivos auxiliares de instrução, incluindo mobiliário e material escolar > Carteiras escolares														
Totais do GH:	2.309,40		0,00		0,00				2.309,40		2.309,40		0,00	
		0,00		0,00		0,00		0,00		0,00		0,00		0,00



Município de Sines

F4

Mapa síntese por GH

Ano: 2013

Classificação geral	Património inicial		Acréscimos patrimoniais		Diminuições patrimoniais					Património final		Variação patrimonial		
	Bruto	Líquido	Aquisições	Grandes reparações e outros aumentos	Totais	Abates	Desvalorizações	Amortizações		Total	Bruto	Líquido	Bruto	Líquido
(1)	(4)	(5)	(6)	(8)	(9=6+8)	(10)	(11)	(12)	(13)	(14=10+11+12)	(15=4+9-10-11)	(16=15-13)	(17=15-4)	(18=16-5)
106 02 07 Equipamento e material recreativo, desportivo, de educação e de cultura > Equip. e dispositivos auxiliares de instrução, incluindo mobiliário e material escolar > Cronómetros														
Totais do GH:	281,04		0,00	0,00	0,00					281,04			0,00	
		0,00		0,00		0,00		0,00		0,00		0,00		0,00
106 02 10 Equipamento e material recreativo, desportivo, de educação e de cultura > Equip. e dispositivos auxiliares de instrução, incluindo mobiliário e material escolar > Jogos didácticos														
Totais do GH:	24.118,87		12.220,16		12.220,16					5.891,54			36.339,03	12.220,16
		21.741,41		0,00		0,00		3.514,08		3.514,08			30.447,49	8.706,08
106 02 15 Equipamento e material recreativo, desportivo, de educação e de cultura > Equip. e dispositivos auxiliares de instrução, incluindo mobiliário e material escolar > Quadros escolares														
Totais do GH:	2.853,60		892,01		892,01					809,17			3.745,61	892,01
		2.466,72		0,00		0,00		422,29		422,29			2.936,44	469,72
106 02 16 Equipamento e material recreativo, desportivo, de educação e de cultura > Equip. e dispositivos auxiliares de instrução, incluindo mobiliário e material escolar > Quadros expositores de mapas														
Totais do GH:	0,00		30,75		30,75					2,24			30,75	30,75
		0,00		0,00		0,00		2,24		2,24			28,51	28,51
106 02 99 Equipamento e material recreativo, desportivo, de educação e de cultura > Equip. e dispositivos auxiliares de instrução, incluindo mobiliário e material escolar > Outro equipamento e utensílios de uso específico														
Totais do GH:	6.099,93		964,32		964,32					4.118,82			7.064,25	964,32
		2.508,61		0,00		0,00		527,50		527,50			2.945,43	436,82
106 03 01 Equipamento e material recreativo, desportivo, de educação e de cultura > Equipamento e material audiovisual > Amplificadores														
Totais do GH:	8.205,94		1.905,06		1.905,06					5.168,25			10.111,00	1.905,06
		4.133,19		0,00		0,00		1.095,50		1.095,50			4.942,75	809,56
106 03 03 Equipamento e material recreativo, desportivo, de educação e de cultura > Equipamento e material audiovisual > Colunas para reprodução de som														
Totais do GH:	3.747,74		6.523,92		6.523,92					3.210,21			10.271,66	6.523,92
		1.521,41		0,00		0,00		983,88		983,88			7.061,45	5.540,04
106 03 05 Equipamento e material recreativo, desportivo, de educação e de cultura > Equipamento e material audiovisual > Compact-disc														
Totais do GH:	3.611,97		0,00		0,00					3.589,97			3.611,97	0,00
		121,60		0,00		0,00		99,60		99,60			22,00	-99,60
106 03 07 Equipamento e material recreativo, desportivo, de educação e de cultura > Equipamento e material audiovisual > Ecrãs														
Totais do GH:	800,57		0,00		0,00					800,57			800,57	0,00
		0,00		0,00		0,00		0,00		0,00			0,00	0,00
106 03 10 Equipamento e material recreativo, desportivo, de educação e de cultura > Equipamento e material audiovisual > Gravadores														
Totais do GH:	177,03		0,00		0,00					177,03			177,03	0,00
		0,00		0,00		0,00		0,00		0,00			0,00	0,00



Município de Sines

F4

Mapa síntese por GH

Ano: 2013

Classificação geral	Património inicial		Acréscimos patrimoniais		Diminuições patrimoniais					Património final		Variação patrimonial		
	Bruto	Líquido	Aquisições	Grandes reparações e outros aumentos	Totais (9=6+8)	Abates	Desvalorizações	Amortizações		Total	Bruto	Líquido	Bruto	Líquido
(1)	(4)	(5)	(6)	(8)	(9=6+8)	(10)	(11)	(12)	(13)	(14=10+11+12)	(15=4+9-10-11)	(16=15-13)	(17=15-4)	(18=16-5)
106 03 11 Equipamento e material recreativo, desportivo, de educação e de cultura > Equipamento e material audiovisual > Gravadores/reprodutores														
Totais do GH:	160,81		0,00	0,00	0,00		0,00		160,81		160,81		0,00	
			0,00	0,00		0,00		0,00		0,00		0,00		0,00
106 03 12 Equipamento e material recreativo, desportivo, de educação e de cultura > Equipamento e material audiovisual > Misturadores														
Totais do GH:	1.151,94		516,60		516,60		0,00		950,51		1.668,54		516,60	
		399,91		0,00		0,00		198,48		198,48		718,03		318,12
106 03 14 Equipamento e material recreativo, desportivo, de educação e de cultura > Equipamento e material audiovisual > Projectores diversos														
Totais do GH:	8.531,74		0,00	0,00	0,00		0,00		6.627,24		8.531,74		0,00	
		3.063,97		0,00		0,00		1.159,47		1.159,47		1.904,50		-1.159,47
106 03 16 Equipamento e material recreativo, desportivo, de educação e de cultura > Equipamento e material audiovisual > Retroprojectores														
Totais do GH:	1.008,64		0,00	0,00	0,00		0,00		815,91		1.008,64		0,00	
		285,13		0,00		0,00		92,40		92,40		192,73		-92,40
106 03 17 Equipamento e material recreativo, desportivo, de educação e de cultura > Equipamento e material audiovisual > Sistemas video-cassettes														
Totais do GH:	2.882,50		0,00	0,00	0,00		0,00		2.697,46		2.882,50		0,00	
		266,62		0,00		0,00		81,58		81,58		185,04		-81,58
106 03 18 Equipamento e material recreativo, desportivo, de educação e de cultura > Equipamento e material audiovisual > Televisores														
Totais do GH:	20.110,44		1.573,54		1.573,54		0,00		17.126,92		21.683,98		1.573,54	
		4.546,16		0,00		0,00		1.562,64		1.562,64		4.557,06		10,90
106 03 99 Equipamento e material recreativo, desportivo, de educação e de cultura > Equipamento e material audiovisual > Outros - Equipamento e material audiovisual														
Totais do GH:	130.060,57		3.837,41		3.837,41		0,00		76.246,46		133.897,98		3.837,41	
		71.410,51		0,00		0,00		17.596,40		17.596,40		57.651,52		-13.758,99
106 04 04 Equipamento e material recreativo, desportivo, de educação e de cultura > Instrumentos musicais, incluindo equipamento de orquestra > Amplificadores														
Totais do GH:	2.120,40		0,00	0,00	0,00		0,00		1.387,69		2.120,40		0,00	
		1.035,47		0,00		0,00		302,76		302,76		732,71		-302,76
106 04 10 Equipamento e material recreativo, desportivo, de educação e de cultura > Instrumentos musicais, incluindo equipamento de orquestra > Bombos														
Totais do GH:	344,40		0,00	0,00	0,00		0,00		72,00		344,40		0,00	
		315,60		0,00		0,00		43,20		43,20		272,40		-43,20
106 04 18 Equipamento e material recreativo, desportivo, de educação e de cultura > Instrumentos musicais, incluindo equipamento de orquestra > Contrabaixos														
Totais do GH:	1.641,60		0,00	0,00	0,00		0,00		940,50		1.641,60		0,00	
		906,30		0,00		0,00		205,20		205,20		701,10		-205,20



Município de Sines

F4

Mapa síntese por GH

Ano: 2013

Classificação geral	Património inicial		Acréscimos patrimoniais		Diminuições patrimoniais					Património final		Variação patrimonial		
	Bruto	Líquido	Aquisições	Grandes reparações e outros aumentos	Totais (9=6+8)	Abates	Desvalorizações	Amortizações		Total	Bruto	Líquido	Bruto	Líquido
(1)	(4)	(5)	(6)	(8)	(9=6+8)	(10)	(11)	(12)	(13)	(14=10+11+12)	(15=4+9-10-11)	(16=15-13)	(17=15-4)	(18=16-5)
106 04 26 Equipamento e material recreativo, desportivo, de educação e de cultura > Instrumentos musicais, incluindo equipamento de orquestra > Fagotes														
Totais do GH:	6.186,92		0,00	0,00	0,00				3.995,46		6.186,92		0,00	
		2.964,74		0,00		0,00		773,28		773,28		2.191,46		-773,28
106 04 28 Equipamento e material recreativo, desportivo, de educação e de cultura > Instrumentos musicais, incluindo equipamento de orquestra > Flautas														
Totais do GH:	244,20		0,00	0,00	0,00				77,40		244,20		0,00	
		198,00		0,00		0,00		31,20		31,20		166,80		-31,20
106 04 32 Equipamento e material recreativo, desportivo, de educação e de cultura > Instrumentos musicais, incluindo equipamento de orquestra > Guitarras														
Totais do GH:	1.232,16		0,00	0,00	0,00				706,16		1.232,16		0,00	
		680,08		0,00		0,00		154,08		154,08		526,00		-154,08
106 04 38 Equipamento e material recreativo, desportivo, de educação e de cultura > Instrumentos musicais, incluindo equipamento de orquestra > Maracas														
Totais do GH:	100,88		0,00	0,00	0,00				40,64		100,88		0,00	
		72,72		0,00		0,00		12,48		12,48		60,24		-12,48
106 04 39 Equipamento e material recreativo, desportivo, de educação e de cultura > Instrumentos musicais, incluindo equipamento de orquestra > Marimbos														
Totais do GH:	12.602,15		0,00	0,00	0,00				4.856,99		12.602,15		0,00	
		9.320,40		0,00		0,00		1.575,24		1.575,24		7.745,16		-1.575,24
106 04 43 Equipamento e material recreativo, desportivo, de educação e de cultura > Instrumentos musicais, incluindo equipamento de orquestra > Órgãos														
Totais do GH:	169,15		0,00	0,00	0,00				89,79		169,15		0,00	
		100,48		0,00		0,00		21,12		21,12		79,36		-21,12
106 04 45 Equipamento e material recreativo, desportivo, de educação e de cultura > Instrumentos musicais, incluindo equipamento de orquestra > Pratos														
Totais do GH:	362,40		0,00	0,00	0,00				141,56		362,40		0,00	
		266,44		0,00		0,00		45,60		45,60		220,84		-45,60
106 04 47 Equipamento e material recreativo, desportivo, de educação e de cultura > Instrumentos musicais, incluindo equipamento de orquestra > Saxofones														
Totais do GH:	634,80		0,00	0,00	0,00				363,60		634,80		0,00	
		350,52		0,00		0,00		79,32		79,32		271,20		-79,32
106 04 48 Equipamento e material recreativo, desportivo, de educação e de cultura > Instrumentos musicais, incluindo equipamento de orquestra > Sinos														
Totais do GH:	290,16		0,00	0,00	0,00				127,20		290,16		0,00	
		198,96		0,00		0,00		36,00		36,00		162,96		-36,00
106 04 51 Equipamento e material recreativo, desportivo, de educação e de cultura > Instrumentos musicais, incluindo equipamento de orquestra > Tambores														
Totais do GH:	151,44		0,00	0,00	0,00				79,84		151,44		0,00	
		90,32		0,00		0,00		18,72		18,72		71,60		-18,72



Município de Sines

F4

Mapa síntese por GH

Ano: 2013

Classificação geral	Património inicial		Acréscimos patrimoniais		Diminuições patrimoniais					Património final		Variação patrimonial		
	Bruto	Líquido	Aquisições	Grandes reparações e outros aumentos	Totais	Abates	Desvalorizações	Amortizações		Total	Bruto	Líquido	Bruto	Líquido
(1)	(4)	(5)	(6)	(8)	(9=6+8)	(10)	(11)	(12)	(13)	(14=10+11+12)	(15=4+9-10-11)	(16=15-13)	(17=15-4)	(18=16-5)
106 04 59 Equipamento e material recreativo, desportivo, de educação e de cultura > Instrumentos musicais, incluindo equipamento de orquestra > Violas														
Totais do GH:	955,20		0,00	0,00	0,00				547,60		955,20		0,00	
		527,12		0,00		0,00		119,52		119,52		407,60		-119,52
106 04 60 Equipamento e material recreativo, desportivo, de educação e de cultura > Instrumentos musicais, incluindo equipamento de orquestra > Violinos														
Totais do GH:	1.533,60		0,00	0,00	0,00				880,00		1.533,60		0,00	
		845,72		0,00		0,00		192,12		192,12		653,60		-192,12
106 04 61 Equipamento e material recreativo, desportivo, de educação e de cultura > Instrumentos musicais, incluindo equipamento de orquestra > Violoncelos														
Totais do GH:	3.446,40		0,00	0,00	0,00				1.973,80		3.446,40		0,00	
		1.903,16		0,00		0,00		430,56		430,56		1.472,60		-430,56
106 04 62 Equipamento e material recreativo, desportivo, de educação e de cultura > Instrumentos musicais, incluindo equipamento de orquestra > Xilofones														
Totais do GH:	3.161,78		0,00	0,00	0,00				1.548,92		3.161,78		0,00	
		2.008,02		0,00		0,00		395,16		395,16		1.612,86		-395,16
106 04 99 Equipamento e material recreativo, desportivo, de educação e de cultura > Instrumentos musicais, incluindo equipamento de orquestra > Outros instrumentos e aparelhos musicais														
Totais do GH:	13.372,20		0,00	0,00	0,00				6.032,97		13.372,20		0,00	
		9.010,59		0,00		0,00		1.671,36		1.671,36		7.339,23		-1.671,36
106 05 99 Equipamento e material recreativo, desportivo, de educação e de cultura > Livros, publicações e documentos: > Outras publicações e documentos														
Totais do GH:	93.018,50		0,00	0,00	0,00				0,00		93.018,50		0,00	
		93.018,50		0,00		0,00		0,00		0,00		93.018,50		0,00
106 06 09 Equipamento e material recreativo, desportivo, de educação e de cultura > Obras de arte, móveis antigos, colecções, antiguidades > Esculturas														
Totais do GH:	10.207,19		0,00	0,00	0,00				0,00		10.207,19		0,00	
		10.207,19		0,00		0,00		0,00		0,00		10.207,19		0,00
106 06 11 Equipamento e material recreativo, desportivo, de educação e de cultura > Obras de arte, móveis antigos, colecções, antiguidades > Gravuras														
Totais do GH:	2.285,86		0,00	0,00	0,00				0,00		2.285,86		0,00	
		2.285,86		0,00		0,00		0,00		0,00		2.285,86		0,00
106 06 19 Equipamento e material recreativo, desportivo, de educação e de cultura > Obras de arte, móveis antigos, colecções, antiguidades > Objectos de arte (não inclui artigos eclesiásticos de natureza cultural)														
Totais do GH:	0,00		0,00	0,00	0,00				0,00		0,00		0,00	
		0,00		0,00		0,00		0,00		0,00		0,00		0,00
106 06 25 Equipamento e material recreativo, desportivo, de educação e de cultura > Obras de arte, móveis antigos, colecções, antiguidades > Quadros														
Totais do GH:	27.628,28		0,00	0,00	0,00				0,00		27.628,28		0,00	
		27.628,28		0,00		0,00		0,00		0,00		27.628,28		0,00



Município de Sines

F4

Mapa síntese por GH

Ano: 2013

Classificação geral	Património inicial		Acréscimos patrimoniais			Diminuições patrimoniais					Património final		Variação patrimonial	
	Bruto	Líquido	Aquisições	Grandes reparações e outros aumentos	Totais	Abates	Desvalorizações	Amortizações		Total	Bruto	Líquido	Bruto	Líquido
(1)	(4)	(5)	(6)	(8)	(9=6+8)	(10)	(11)	(12)	(13)	(14=10+11+12)	(15=4+9-10-11)	(16=15-13)	(17=15-4)	(18=16-5)
107 01 02 Equipamento de conforto, de higiene e de utilização comum > Mobiliário e equipamento comum (exclui mobiliário de escritório) > Armários														
Totais do GH:	27.783,87		4.344,36		4.344,36		0,00		17.828,46		32.128,23		4.344,36	
		12.696,20		0,00		0,00		2.740,79		2.740,79		14.299,77		1.603,57
107 01 03 Equipamento de conforto, de higiene e de utilização comum > Mobiliário e equipamento comum (exclui mobiliário de escritório) > Bancos														
Totais do GH:	4.155,70		305,04		305,04		0,00		3.557,11		4.460,74		305,04	
		1.184,46		0,00		0,00		585,87		585,87		903,63		-280,83
107 01 06 Equipamento de conforto, de higiene e de utilização comum > Mobiliário e equipamento comum (exclui mobiliário de escritório) > Bengaleiros														
Totais do GH:	4.858,01		110,70		110,70		0,00		3.645,74		4.968,71		110,70	
		1.567,77		0,00		0,00		355,50		355,50		1.322,97		-244,80
107 01 07 Equipamento de conforto, de higiene e de utilização comum > Mobiliário e equipamento comum (exclui mobiliário de escritório) > Cadeiras														
Totais do GH:	225.651,64		2.546,48		2.546,48		0,00		197.400,20		228.198,12		2.546,48	
		44.558,41		0,00		0,00		16.306,97		16.306,97		30.797,92		-13.760,49
107 01 08 Equipamento de conforto, de higiene e de utilização comum > Mobiliário e equipamento comum (exclui mobiliário de escritório) > Camas														
Totais do GH:	147,00		0,00		0,00		0,00		147,00		147,00		0,00	
		0,00		0,00		0,00		0,00		0,00		0,00		0,00
107 01 11 Equipamento de conforto, de higiene e de utilização comum > Mobiliário e equipamento comum (exclui mobiliário de escritório) > Cómodos														
Totais do GH:	142,14		0,00		0,00		0,00		142,14		142,14		0,00	
		0,00		0,00		0,00		0,00		0,00		0,00		0,00
107 01 13 Equipamento de conforto, de higiene e de utilização comum > Mobiliário e equipamento comum (exclui mobiliário de escritório) > Escadas/Escadotes														
Totais do GH:	4.448,91		34,44		34,44		0,00		3.020,00		4.483,35		34,44	
		1.933,87		0,00		0,00		504,96		504,96		1.463,35		-470,52
107 01 15 Equipamento de conforto, de higiene e de utilização comum > Mobiliário e equipamento comum (exclui mobiliário de escritório) > Espelhos														
Totais do GH:	2.119,08		354,24		354,24		0,00		1.993,98		2.473,32		354,24	
		179,68		0,00		0,00		54,58		54,58		479,34		299,66
107 01 16 Equipamento de conforto, de higiene e de utilização comum > Mobiliário e equipamento comum (exclui mobiliário de escritório) > Estantes														
Totais do GH:	142.584,18		708,48		708,48		0,00		138.731,90		143.292,66		708,48	
		4.746,24		0,00		0,00		893,96		893,96		4.560,76		-185,48
107 01 19 Equipamento de conforto, de higiene e de utilização comum > Mobiliário e equipamento comum (exclui mobiliário de escritório) > Maples														
Totais do GH:	486,86		0,00		0,00		0,00		269,64		486,86		0,00	
		268,46		0,00		0,00		51,24		51,24		217,22		-51,24



Município de Sines

F4

Mapa síntese por GH

Ano: 2013

Classificação geral	Património inicial		Acréscimos patrimoniais			Diminuições patrimoniais				Património final		Variação patrimonial		
	Bruto	Líquido	Aquisições	Grandes reparações e outros aumentos	Totais	Abates	Desvalorizações	Amortizações		Total	Bruto	Líquido	Bruto	Líquido
(1)	(4)	(5)	(6)	(8)	(9=6+8)	(10)	(11)	(12)	(13)	(14=10+11+12)	(15=4+9-10-11)	(16=15-13)	(17=15-4)	(18=16-5)
107 01 20 Equipamento de conforto, de higiene e de utilização comum > Mobiliário e equipamento comum (exclui mobiliário de escritório) > Mesas														
Totais do GH:	87.040,30		6.032,02		6.032,02		0,00		58.675,25		93.072,32		6.032,02	
		36.113,60		0,00		0,00		7.748,55		7.748,55		34.397,07		-1.716,53
107 01 21 Equipamento de conforto, de higiene e de utilização comum > Mobiliário e equipamento comum (exclui mobiliário de escritório) > Papeleiras														
Totais do GH:	1.130,80		209,64		209,64		0,00		1.107,36		1.340,44		209,64	
		48,28		0,00		0,00		24,84		24,84		233,08		184,80
107 01 23 Equipamento de conforto, de higiene e de utilização comum > Mobiliário e equipamento comum (exclui mobiliário de escritório) > Secretárias														
Totais do GH:	34.612,03		228,78		228,78		0,00		31.584,66		34.840,81		228,78	
		3.643,79		0,00		0,00		616,42		616,42		3.256,15		-387,64
107 01 24 Equipamento de conforto, de higiene e de utilização comum > Mobiliário e equipamento comum (exclui mobiliário de escritório) > Sofás														
Totais do GH:	26.977,98		1.127,76		1.127,76		0,00		26.414,30		28.105,74		1.127,76	
		820,54		0,00		0,00		256,86		256,86		1.691,44		870,90
107 01 26 Equipamento de conforto, de higiene e de utilização comum > Mobiliário e equipamento comum (exclui mobiliário de escritório) > Vitrinas														
Totais do GH:	34.680,37		597,78		597,78		0,00		7.112,51		35.278,15		597,78	
		31.886,04		0,00		0,00		4.318,18		4.318,18		28.165,64		-3.720,40
107 01 99 Equipamento de conforto, de higiene e de utilização comum > Mobiliário e equipamento comum (exclui mobiliário de escritório) > Outro mobiliário e equipamento														
Totais do GH:	271.007,31		522,27		522,27		0,00		209.395,28		271.529,58		522,27	
		77.650,91		0,00		0,00		16.038,88		16.038,88		62.134,30		-15.516,61
107 02 04 Equipamento de conforto, de higiene e de utilização comum > Artigos e utensílios de decoração e conforto > Carpetes														
Totais do GH:	1.075,70		0,00		0,00		0,00		1.075,70		1.075,70		0,00	
		0,00		0,00		0,00		0,00		0,00		0,00		0,00
107 02 06 Equipamento de conforto, de higiene e de utilização comum > Artigos e utensílios de decoração e conforto > Cinzeiros														
Totais do GH:	510,99		0,00		0,00		0,00		510,99		510,99		0,00	
		0,00		0,00		0,00		0,00		0,00		0,00		0,00
107 02 08 Equipamento de conforto, de higiene e de utilização comum > Artigos e utensílios de decoração e conforto > Cobertores														
Totais do GH:	107,88		0,00		0,00		0,00		107,88		107,88		0,00	
		0,00		0,00		0,00		0,00		0,00		0,00		0,00
107 02 12 Equipamento de conforto, de higiene e de utilização comum > Artigos e utensílios de decoração e conforto > Jogos de tapetes														
Totais do GH:	356,69		0,00		0,00		0,00		356,69		356,69		0,00	
		25,25		0,00		0,00		25,25		25,25		0,00		-25,25



Município de Sines

F4

Mapa síntese por GH

Ano: 2013

Classificação geral	Património inicial		Acréscimos patrimoniais			Diminuições patrimoniais				Património final		Variação patrimonial		
	Bruto	Líquido	Aquisições	Grandes reparações e outros aumentos	Totais	Abates	Desvalorizações	Amortizações		Total	Bruto	Líquido	Bruto	Líquido
(1)	(4)	(5)	(6)	(8)	(9=6+8)	(10)	(11)	(12)	(13)	(14=10+11+12)	(15=4+9-10-11)	(16=15-13)	(17=15-4)	(18=16-5)
107 02 15 Equipamento de conforto, de higiene e de utilização comum > Artigos e utensílios de decoração e conforto > Quadros e molduras														
Totais do GH:	114,39		0,00	0,00	0,00		0,00		114,39		114,39		0,00	
		0,00		0,00		0,00		0,00		0,00		0,00		0,00
107 02 16 Equipamento de conforto, de higiene e de utilização comum > Artigos e utensílios de decoração e conforto > Reposteiros, toldos, estores, cortinas e cortinados														
Totais do GH:	586.721,52		7.536,00	7.536,00		0,00		588.814,62		594.257,52		7.536,00		
		0,00		0,00		0,00		2.093,10		2.093,10		5.442,90		5.442,90
107 02 19 Equipamento de conforto, de higiene e de utilização comum > Artigos e utensílios de decoração e conforto > Varões														
Totais do GH:	24,94		0,00	0,00		0,00		24,94		24,94		0,00		
		0,00		0,00		0,00		0,00		0,00		0,00		0,00
107 02 20 Equipamento de conforto, de higiene e de utilização comum > Artigos e utensílios de decoração e conforto > Vasos														
Totais do GH:	31,34		0,00	0,00		0,00		31,34		31,34		0,00		
		0,00		0,00		0,00		0,00		0,00		0,00		0,00
107 02 99 Equipamento de conforto, de higiene e de utilização comum > Artigos e utensílios de decoração e conforto > Outros artigos e utensílios														
Totais do GH:	47.718,05		0,00	0,00		0,00		33.043,41		47.568,41		-149,64		
		17.651,00		0,00		149,64		3.275,64		3.425,28		14.525,00		-3.126,00
107 03 01 Equipamento de conforto, de higiene e de utilização comum > Equipamento dispositivos iluminação (inclui dispositivos iluminação eléctricos e não eléctricos) > Aparelhos de iluminação não eléctrica														
Totais do GH:	3,30		0,00	0,00		0,00		3,30		3,30		0,00		
		0,00		0,00		0,00		0,00		0,00		0,00		0,00
107 03 02 Equipamento de conforto, de higiene e de utilização comum > Equipamento dispositivos iluminação (inclui dispositivos iluminação eléctricos e não eléctricos) > Armaduras para lâmpadas fluorescentes														
Totais do GH:	604,44		0,00	0,00		0,00		65,52		604,44		0,00		
		599,40		0,00		0,00		60,48		60,48		538,92		-60,48
107 03 03 Equipamento de conforto, de higiene e de utilização comum > Equipamento dispositivos iluminação (inclui dispositivos iluminação eléctricos e não eléctricos) > Candeeiros, globos, lustres, prafonier														
Totais do GH:	1.929,34		0,00	0,00		0,00		1.445,97		1.929,34		0,00		
		682,69		0,00		0,00		199,32		199,32		483,37		-199,32
107 03 05 Equipamento de conforto, de higiene e de utilização comum > Equipamento dispositivos iluminação (inclui dispositivos iluminação eléctricos e não eléctricos) > Petromax														
Totais do GH:	44,88		0,00	0,00		0,00		44,88		44,88		0,00		
		0,00		0,00		0,00		0,00		0,00		0,00		0,00
107 03 06 Equipamento de conforto, de higiene e de utilização comum > Equipamento dispositivos iluminação (inclui dispositivos iluminação eléctricos e não eléctricos) > Projectores e iluminadores														
Totais do GH:	2.698,85		13.678,42	13.678,42		0,00		3.565,84		16.377,27		13.678,42		
		826,73		0,00		0,00		1.693,72		1.693,72		12.811,43		11.984,70



Município de Sines

F4

Mapa síntese por GH

Ano: 2013

Classificação geral	Património inicial		Acréscimos patrimoniais			Diminuições patrimoniais				Património final		Variação patrimonial		
	Bruto	Líquido	Aquisições	Grandes reparações e outros aumentos	Totais	Abates	Desvalorizações	Amortizações		Total	Bruto	Líquido	Bruto	Líquido
(1)	(4)	(5)	(6)	(8)	(9=6+8)	(10)	(11)	(12)	(13)	(14=10+11+12)	(15=4+9-10-11)	(16=15-13)	(17=15-4)	(18=16-5)
107 03 99 Equipamento de conforto, de higiene e de utilização comum > Equipamento dispositivos iluminação (inclui dispositivos iluminação eléctricos e não eléctricos) > Outro equipamento e dispositivo de iluminação														
Totais do GH:	271.167,43		17.037,78		17.037,78				211.256,35		288.205,21		17.037,78	
		70.869,60		0,00		0,00		10.958,52		10.958,52		76.948,86		6.079,26
107 04 01 Equipamento de conforto, de higiene e de utilização comum > Equipamento ar condicionado e circulação de ar (exclui instalações frigoríficas e refrigeração) > Aparelhos de ar condicionado														
Totais do GH:	2.263,11		7.717,02		7.717,02				2.193,44		9.980,13		7.717,02	
		754,46		0,00		0,00		684,79		684,79		7.786,69		7.032,23
107 04 02 Equipamento de conforto, de higiene e de utilização comum > Equipamento ar condicionado e circulação de ar (exclui instalações frigoríficas e refrigeração) > Climatizadores														
Totais do GH:	18.723,77		0,00		0,00				18.723,77		18.723,77		0,00	
		0,00		0,00		0,00		0,00		0,00		0,00		0,00
107 04 04 Equipamento de conforto, de higiene e de utilização comum > Equipamento ar condicionado e circulação de ar (exclui instalações frigoríficas e refrigeração) > Desumidificadores														
Totais do GH:	4.752,05		0,00		0,00				3.580,56		4.322,63		-429,42	
		1.349,00		0,00		429,42		985,39		1.414,81		742,07		-606,93
107 04 07 Equipamento de conforto, de higiene e de utilização comum > Equipamento ar condicionado e circulação de ar (exclui instalações frigoríficas e refrigeração) > Exaustores														
Totais do GH:	1.013,15		0,00		0,00				667,24		1.013,15		0,00	
		472,51		0,00		0,00		126,60		126,60		345,91		-126,60
107 04 11 Equipamento de conforto, de higiene e de utilização comum > Equipamento ar condicionado e circulação de ar (exclui instalações frigoríficas e refrigeração) > Secadores														
Totais do GH:	0,00		5.237,32		5.237,32				447,92		5.237,32		5.237,32	
		0,00		0,00		0,00		447,92		447,92		4.789,40		4.789,40
107 04 14 Equipamento de conforto, de higiene e de utilização comum > Equipamento ar condicionado e circulação de ar (exclui instalações frigoríficas e refrigeração) > Ventiladores														
Totais do GH:	836,64		0,00		0,00				708,42		836,64		0,00	
		233,55		0,00		0,00		105,33		105,33		128,22		-105,33
107 04 15 Equipamento de conforto, de higiene e de utilização comum > Equipamento ar condicionado e circulação de ar (exclui instalações frigoríficas e refrigeração) > Ventoinhas														
Totais do GH:	175,95		0,00		0,00				175,95		175,95		0,00	
		19,87		0,00		0,00		19,87		19,87		0,00		-19,87
107 04 99 Equipamento de conforto, de higiene e de utilização comum > Equipamento ar condicionado e circulação de ar (exclui instalações frigoríficas e refrigeração) > Outro equipamento e material de uso específico														
Totais do GH:	3.804,80		0,00		0,00				3.804,80		3.804,80		0,00	
		0,00		0,00		0,00		0,00		0,00		0,00		0,00
107 05 02 Equipamento de conforto, de higiene e de utilização comum > Equipamento aquecimento de ambiente e aquecedores água domésticos (exclui sistemas ar condicionado) > Aquecedores														
Totais do GH:	3.056,82		0,00		0,00				2.174,53		3.056,82		0,00	
		1.125,53		0,00		0,00		243,24		243,24		882,29		-243,24



Município de Sines

F4

Mapa síntese por GH

Ano: 2013

Classificação geral	Património inicial		Acréscimos patrimoniais		Diminuições patrimoniais					Património final		Variação patrimonial		
	Bruto	Líquido	Aquisições	Grandes reparações e outros aumentos	Totais	Abates	Desvalorizações	Amortizações		Total	Bruto	Líquido	Bruto	Líquido
(1)	(4)	(5)	(6)	(8)	(9=6+8)	(10)	(11)	(12)	(13)	(14=10+11+12)	(15=4+9-10-11)	(16=15-13)	(17=15-4)	(18=16-5)
107 05 03 Equipamento de conforto, de higiene e de utilização comum > Equipamento aquecimento de ambiente e aquecedores água domésticos (exclui sistemas ar condicionado) > Caldeiras														
Totais do GH:	24.652,08		3.283,27		3.283,27				17.621,10		27.935,35		3.283,27	
		10.315,14		0,00		0,00		3.284,16		3.284,16		10.314,25		-0,89
107 05 04 Equipamento de conforto, de higiene e de utilização comum > Equipamento aquecimento de ambiente e aquecedores água domésticos (exclui sistemas ar condicionado) > Caloríficos														
Totais do GH:	0,00		1.107,00		1.107,00				103,77		1.107,00		1.107,00	
		0,00		0,00		0,00		103,77		103,77		1.003,23		1.003,23
107 05 07 Equipamento de conforto, de higiene e de utilização comum > Equipamento aquecimento de ambiente e aquecedores água domésticos (exclui sistemas ar condicionado) > Escalfetas														
Totais do GH:	156,38		0,00		0,00				156,38		156,38		0,00	
		0,00		0,00		0,00		0,00		0,00		0,00		0,00
107 05 13 Equipamento de conforto, de higiene e de utilização comum > Equipamento aquecimento de ambiente e aquecedores água domésticos (exclui sistemas ar condicionado) > Painéis solares														
Totais do GH:	94.475,27		0,00		0,00				11.274,69		94.475,27		0,00	
		89.946,14		0,00		0,00		6.745,56		6.745,56		83.200,58		-6.745,56
107 05 99 Equipamento de conforto, de higiene e de utilização comum > Equipamento aquecimento de ambiente e aquecedores água domésticos (exclui sistemas ar condicionado) > Outro equipamento de uso específico														
Totais do GH:	62.951,32		0,00		0,00				25.975,99		62.951,32		0,00	
		43.562,25		0,00		0,00		6.586,92		6.586,92		36.975,33		-6.586,92
107 06 02 Equipamento de conforto, de higiene e de utilização comum > Equipamento de cozinha > Equipamento frigorífico e de refrigeração														
Totais do GH:	65.602,41		320,00		320,00				58.877,39		65.922,41		320,00	
		10.384,15		0,00		0,00		3.659,13		3.659,13		7.045,02		-3.339,13
107 06 03 Equipamento de conforto, de higiene e de utilização comum > Equipamento de cozinha > Equipamento para preparação e fornecimento de alimentos														
Totais do GH:	454,87		0,00		0,00				454,87		454,87		0,00	
		0,00		0,00		0,00		0,00		0,00		0,00		0,00
107 06 04 Equipamento de conforto, de higiene e de utilização comum > Equipamento de cozinha > Máquinas e aparelhos de cozinha														
Totais do GH:	62.095,47		119,75		119,75				47.122,65		62.215,22		119,75	
		19.567,04		0,00		0,00		4.594,22		4.594,22		15.092,57		-4.474,47
107 06 05 Equipamento de conforto, de higiene e de utilização comum > Equipamento de cozinha > Mobiliário de cozinha														
Totais do GH:	50.905,98		0,00		0,00				39.862,92		50.905,98		0,00	
		15.646,87		0,00		0,00		4.603,81		4.603,81		11.043,06		-4.603,81
107 06 99 Equipamento de conforto, de higiene e de utilização comum > Equipamento de cozinha > Outro material, aparelhos e utensílios de uso específico														
Totais do GH:	26.175,71		0,00		0,00				11.966,03		26.175,71		0,00	
		17.642,92		0,00		0,00		3.433,24		3.433,24		14.209,68		-3.433,24



Município de Sines

F4

Mapa síntese por GH

Ano: 2013

Classificação geral	Património inicial		Acréscimos patrimoniais		Diminuições patrimoniais					Património final		Variação patrimonial		
	Bruto	Líquido	Aquisições	Grandes reparações e outros aumentos	Totais	Abates	Desvalorizações	Amortizações		Total	Bruto	Líquido	Bruto	Líquido
(1)	(4)	(5)	(6)	(8)	(9=6+8)	(10)	(11)	(12)	(13)	(14=10+11+12)	(15=4+9-10-11)	(16=15-13)	(17=15-4)	(18=16-5)
107 07 04 Equipamento de conforto, de higiene e de utilização comum > Equipamento de tratamento de roupa > Máquinas de lavar roupa														
Totais do GH:	2.690,30		0,00	0,00	0,00				2.348,75		2.690,30		0,00	
		469,35		0,00		0,00		127,80		127,80		341,55		-127,80
107 08 01 Equipamento de conforto, de higiene e de utilização comum > Equipamento de limpeza > Aspiradores														
Totais do GH:	22.839,04		0,00	0,00	0,00				19.520,46		22.839,04		0,00	
		4.921,54		0,00		0,00		1.602,96		1.602,96		3.318,58		-1.602,96
107 08 02 Equipamento de conforto, de higiene e de utilização comum > Equipamento de limpeza > Baldes														
Totais do GH:	1.076,30		0,00	0,00	0,00				1.076,30		1.076,30		0,00	
		0,00		0,00		0,00		0,00		0,00		0,00		0,00
107 08 03 Equipamento de conforto, de higiene e de utilização comum > Equipamento de limpeza > Enceradoras														
Totais do GH:	5.997,32		0,00	0,00	0,00				5.997,32		5.997,32		0,00	
		0,00		0,00		0,00		0,00		0,00		0,00		0,00
107 08 07 Equipamento de conforto, de higiene e de utilização comum > Equipamento de limpeza > Máquinas lavadoras de pressão para piscinas														
Totais do GH:	768,75		0,00	0,00	0,00				265,35		768,75		0,00	
		613,20		0,00		0,00		109,80		109,80		503,40		-109,80
107 09 03 Equipamento de conforto, de higiene e de utilização comum > Equipamento sanitário > Bebedores														
Totais do GH:	1.211,00		0,00	0,00	0,00				1.211,00		1.211,00		0,00	
		0,00		0,00		0,00		0,00		0,00		0,00		0,00
107 09 99 Equipamento de conforto, de higiene e de utilização comum > Equipamento sanitário > Outro material de uso específico														
Totais do GH:	97.619,60		0,00	0,00	0,00				84.562,70		97.619,60		0,00	
		23.232,54		0,00		0,00		10.175,64		10.175,64		13.056,90		-10.175,64
108 01 01 Equipamento de transportes (exclui veículos automóveis) > Material rolante ou de transportes > Atrrelados														
Totais do GH:	43.889,76		0,00	0,00	0,00				37.106,82		43.889,76		0,00	
		13.030,50		0,00		0,00		6.247,56		6.247,56		6.782,94		-6.247,56
108 01 99 Equipamento de transportes (exclui veículos automóveis) > Material rolante ou de transportes > Outro material e equipamento de transportes														
Totais do GH:	185.928,76		0,00	0,00	0,00				120.432,29		169.588,14		-16.340,62	
		63.613,45		0,00		16.340,62		30.798,22		47.138,84		49.155,85		-14.457,60
108 02 01 Equipamento de transportes (exclui veículos automóveis) > Equipamento para acondicionamento ou embalagem > Contentores, tambores e outras embalagens														
Totais do GH:	331.413,57		4.383,59	4.383,59	0,00				245.745,79		335.797,16		4.383,59	
		121.581,48		0,00		0,00		35.913,70		35.913,70		90.051,37		-31.530,11



Município de Sines

F4

Mapa síntese por GH

Ano: 2013

Classificação geral	Património inicial		Acréscimos patrimoniais		Diminuições patrimoniais					Património final		Variação patrimonial		
	Bruto	Líquido	Aquisições	Grandes reparações e outros aumentos	Totais	Abates	Desvalorizações	Amortizações		Total	Bruto	Líquido	Bruto	Líquido
(1)	(4)	(5)	(6)	(8)	(9=6+8)	(10)	(11)	(12)	(13)	(14=10+11+12)	(15=4+9-10-11)	(16=15-13)	(17=15-4)	(18=16-5)
108 02 99 Equipamento de transportes (exclui veículos automóveis) > Equipamento para acondicionamento ou embalagem > Outras máquinas e equipamento de uso específico														
Totais do GH:	13.579,28		0,00	0,00	0,00				13.579,28		13.579,28		0,00	
		2.284,70		0,00		0,00		2.284,70		2.284,70		0,00		-2.284,70
108 07 04 Equipamento de transportes (exclui veículos automóveis) > Equipamento ferroviário > Não especificados														
Totais do GH:	29.775,84		0,00	0,00	0,00				14.095,47		29.775,84		0,00	
		17.169,33		0,00		0,00		1.488,96		1.488,96		15.680,37		-1.488,96
109 01 07 Equipamento para agricultura e jardinagem > Máquinas e equipamento para preparação do solo e colheitas > Foices														
Totais do GH:	1.407,41		0,00	0,00	0,00				831,39		1.407,41		0,00	
		751,94		0,00		0,00		175,92		175,92		576,02		-175,92
109 01 99 Equipamento para agricultura e jardinagem > Máquinas e equipamento para preparação do solo e colheitas > Outros equipamentos, aparelhos e utensílios de uso específico														
Totais do GH:	34.861,72		2.296,00	2.296,00	0,00				19.683,34		37.157,72		2.296,00	
		19.184,38		0,00		0,00		4.006,00		4.006,00		17.474,38		-1.710,00
109 02 04 Equipamento para agricultura e jardinagem > Equipamento para defesa contra as epizootias, doenças e frio > Electrocutores de insectos														
Totais do GH:	1.366,74		0,00	0,00	0,00				1.366,74		1.366,74		0,00	
		0,00		0,00		0,00		0,00		0,00		0,00		0,00
109 02 07 Equipamento para agricultura e jardinagem > Equipamento para defesa contra as epizootias, doenças e frio > Pulverizadores														
Totais do GH:	1.604,58		0,00	0,00	0,00				1.546,41		1.546,41		-58,17	
		0,00		0,00		58,17		58,17		116,34		0,00		0,00
109 03 03 Equipamento para agricultura e jardinagem > Utensílios e ferramentas para jardinagem > Cortadores														
Totais do GH:	18.909,35		0,00	0,00	0,00				16.121,57		16.121,57		-2.787,78	
		0,00		0,00		2.787,78		2.787,78		5.575,56		0,00		0,00
109 03 05 Equipamento para agricultura e jardinagem > Utensílios e ferramentas para jardinagem > Tesouras mecânicas														
Totais do GH:	180,65		0,00	0,00	0,00				180,65		180,65		0,00	
		0,00		0,00		0,00		0,00		0,00		0,00		0,00
109 03 06 Equipamento para agricultura e jardinagem > Utensílios e ferramentas para jardinagem > Utensílios e ferramentas de uso específico														
Totais do GH:	24.579,89		0,00	0,00	0,00				24.314,07		24.314,07		-265,82	
		10.617,39		0,00		265,82		10.883,21		11.149,03		0,00		-10.617,39
109 03 99 Equipamento para agricultura e jardinagem > Utensílios e ferramentas para jardinagem > Outros utensílios e ferramentas para jardinagem														
Totais do GH:	4.631,12		0,00	0,00	0,00				2.539,72		2.588,97		-2.042,15	
		309,68		0,00		2.042,15		2.302,58		4.344,73		49,25		-260,43



Município de Sines

F4

Mapa síntese por GH

Ano: 2013

Classificação geral	Património inicial		Acréscimos patrimoniais		Diminuições patrimoniais					Património final		Variação patrimonial		
	Bruto	Líquido	Aquisições	Grandes reparações e outros aumentos	Totais	Abates	Desvalorizações	Amortizações		Total	Bruto	Líquido	Bruto	Líquido
(1)	(4)	(5)	(6)	(8)	(9=6+8)	(10)	(11)	(12)	(13)	(14=10+11+12)	(15=4+9-10-11)	(16=15-13)	(17=15-4)	(18=16-5)
110 01 01 Equipamento e material para a indústria > Equipamento de produção e distribuição de energia eléctrica > Aparelhos de medida, de controlo e outros														
Totais do GH:	7.607,79		0,00		0,00				3.466,49		7.607,79		0,00	
		4.740,10		0,00		0,00		598,80		598,80		4.141,30		-598,80
110 01 99 Equipamento e material para a indústria > Equipamento de produção e distribuição de energia eléctrica > Outro equipamento de uso específico														
Totais do GH:	35.601,50		0,00		0,00				20.293,11		35.601,50		0,00	
		19.483,19		0,00		0,00		4.174,80		4.174,80		15.308,39		-4.174,80
110 03 02 Equipamento e material para a indústria > Equipamento para purificação de água > Aparelhos de medida e controlo														
Totais do GH:	2.486,60		0,00		0,00				1.656,92		2.486,60		0,00	
		1.046,04		0,00		0,00		216,36		216,36		829,68		-216,36
110 03 05 Equipamento e material para a indústria > Equipamento para purificação de água > Unidades de cloro, depuração e bombagem														
Totais do GH:	212.578,67		0,00		0,00				149.498,10		212.578,67		0,00	
		77.106,05		0,00		0,00		14.025,48		14.025,48		63.080,57		-14.025,48
110 03 06 Equipamento e material para a indústria > Equipamento para purificação de água > Outras máquinas de uso específico														
Totais do GH:	117.998,71		6.316,05		6.316,05				73.334,83		124.314,76		6.316,05	
		57.221,49		0,00		0,00		12.557,61		12.557,61		50.979,93		-6.241,56
110 04 01 Equipamento e material para a indústria > Construções pré-fabricadas e equipamento para construção civil > Andaimos														
Totais do GH:	368,12		6.062,63		6.062,63				512,42		6.430,75		6.062,63	
		0,00		0,00		0,00		144,30		144,30		5.918,33		5.918,33
110 04 11 Equipamento e material para a indústria > Construções pré-fabricadas e equipamento para construção civil > Equip. trab. escavação terraplanagem, sondagem e fundações p/exploração pedreiras														
Totais do GH:	498,80		0,00		0,00				498,80		498,80		0,00	
		0,00		0,00		0,00		0,00		0,00		0,00		0,00
110 04 13 Equipamento e material para a indústria > Construções pré-fabricadas e equipamento para construção civil > Ferramentas e utensílios individuais														
Totais do GH:	535,33		0,00		0,00				535,33		535,33		0,00	
		0,00		0,00		0,00		0,00		0,00		0,00		0,00
110 04 99 Equipamento e material para a indústria > Construções pré-fabricadas e equipamento para construção civil > Outros equipamentos e materiais utilizados em construção civil														
Totais do GH:	39.534,91		0,00		0,00				25.616,05		39.534,91		0,00	
		18.016,66		0,00		0,00		4.097,80		4.097,80		13.918,86		-4.097,80
110 15 01 Equipamento e material para a indústria > Equipamento para trabalhar madeira > Berbequins														
Totais do GH:	2.396,37		0,00		0,00				2.092,45		2.396,37		0,00	
		417,92		0,00		0,00		114,00		114,00		303,92		-114,00



Município de Sines

F4

Mapa síntese por GH

Ano: 2013

Classificação geral	Património inicial		Acréscimos patrimoniais			Diminuições patrimoniais				Património final		Variação patrimonial		
	Bruto	Líquido	Aquisições	Grandes reparações e outros aumentos	Totais	Abates	Desvalorizações	Amortizações		Total	Bruto	Líquido	Bruto	Líquido
(1)	(4)	(5)	(6)	(8)	(9=6+8)	(10)	(11)	(12)	(13)	(14=10+11+12)	(15=4+9-10-11)	(16=15-13)	(17=15-4)	(18=16-5)
110 15 02 Equipamento e material para a indústria > Equipamento para trabalhar madeira > Caixa de ferramenta diversa para carpinteiro														
Totais do GH:	1.235,69		0,00	0,00	0,00		0,00		1.235,69		1.235,69		0,00	
		0,00		0,00		0,00		0,00		0,00		0,00		0,00
110 15 08 Equipamento e material para a indústria > Equipamento para trabalhar madeira > Plainas														
Totais do GH:	270,20		0,00	0,00	0,00		0,00		270,20		270,20		0,00	
		0,00		0,00		0,00		0,00		0,00		0,00		0,00
110 15 09 Equipamento e material para a indústria > Equipamento para trabalhar madeira > Rebarbadoras														
Totais do GH:	308,37		164,94	164,94	164,94		0,00		326,01		473,31		164,94	
		0,00		0,00		0,00		17,64		17,64		147,30		147,30
110 15 10 Equipamento e material para a indústria > Equipamento para trabalhar madeira > Serras e tomos mecânicos														
Totais do GH:	500,20		0,00	0,00	0,00		0,00		410,39		500,20		0,00	
		136,49		0,00		0,00		46,68		46,68		89,81		-46,68
110 15 99 Equipamento e material para a indústria > Equipamento para trabalhar madeira > Outras máquinas e instrumentos de uso específico														
Totais do GH:	152,88		0,00	0,00	0,00		0,00		152,88		152,88		0,00	
		0,00		0,00		0,00		0,00		0,00		0,00		0,00
110 16 01 Equipamento e material para a indústria > Equipamento para trabalhar metais > Engenhos de furar														
Totais do GH:	751,94		0,00	0,00	0,00		0,00		751,94		751,94		0,00	
		0,00		0,00		0,00		0,00		0,00		0,00		0,00
110 16 02 Equipamento e material para a indústria > Equipamento para trabalhar metais > Equipamento de soldadura														
Totais do GH:	4.137,19		0,00	0,00	0,00		0,00		4.137,19		4.137,19		0,00	
		0,00		0,00		0,00		0,00		0,00		0,00		0,00
110 16 05 Equipamento e material para a indústria > Equipamento para trabalhar metais > Equipamento para tratamento e acabamento de metais														
Totais do GH:	15,46		0,00	0,00	0,00		0,00		15,46		15,46		0,00	
		0,00		0,00		0,00		0,00		0,00		0,00		0,00
110 16 06 Equipamento e material para a indústria > Equipamento para trabalhar metais > Ferramentas e utensílios de uso específico														
Totais do GH:	93,13		0,00	0,00	0,00		0,00		93,13		93,13		0,00	
		0,00		0,00		0,00		0,00		0,00		0,00		0,00
110 16 14 Equipamento e material para a indústria > Equipamento para trabalhar metais > Prensas do tipo pesado														
Totais do GH:	1.210,76		0,00	0,00	0,00		0,00		1.210,76		1.210,76		0,00	
		0,00		0,00		0,00		0,00		0,00		0,00		0,00



Município de Sines

F4

Mapa síntese por GH

Ano: 2013

Classificação geral	Património inicial		Acréscimos patrimoniais		Diminuições patrimoniais					Património final		Variação patrimonial		
	Bruto	Líquido	Aquisições	Grandes reparações e outros aumentos	Totais	Abates	Desvalorizações	Amortizações		Total	Bruto	Líquido	Bruto	Líquido
(1)	(4)	(5)	(6)	(8)	(9=6+8)	(10)	(11)	(12)	(13)	(14=10+11+12)	(15=4+9-10-11)	(16=15-13)	(17=15-4)	(18=16-5)
110 16 15 Equipamento e material para a indústria > Equipamento para trabalhar metais > Tornos														
Totais do GH:	162,11		0,00	0,00	0,00		0,00		162,11		162,11		0,00	
		0,00		0,00		0,00		0,00		0,00		0,00		0,00
110 16 16 Equipamento e material para a indústria > Equipamento para trabalhar metais > Rectificadoras														
Totais do GH:	323,30		0,00	0,00	0,00		0,00		271,31		323,30		0,00	
		62,67		0,00		0,00		10,68		10,68		51,99		-10,68
110 16 99 Equipamento e material para a indústria > Equipamento para trabalhar metais > Outras máquinas e aparelhos de uso específico														
Totais do GH:	2.493,82		0,00	0,00	0,00		0,00		2.493,82		2.493,82		0,00	
		0,00		0,00		0,00		0,00		0,00		0,00		0,00
110 20 01 Equipamento e material para a indústria > Equipamento para manejo de transporte de materiais > Aparelhos elevadores														
Totais do GH:	12.837,65		0,00	0,00	0,00		0,00		7.055,76		12.837,65		0,00	
		7.764,29		0,00		0,00		1.982,40		1.982,40		5.781,89		-1.982,40
110 20 03 Equipamento e material para a indústria > Equipamento para manejo de transporte de materiais > Carros de mão														
Totais do GH:	29,18		0,00	0,00	0,00		0,00		29,18		29,18		0,00	
		0,00		0,00		0,00		0,00		0,00		0,00		0,00
110 20 06 Equipamento e material para a indústria > Equipamento para manejo de transporte de materiais > Gruas e paus de carga														
Totais do GH:	13.268,02		0,00	0,00	0,00		0,00		13.268,02		13.268,02		0,00	
		0,00		0,00		0,00		0,00		0,00		0,00		0,00
110 20 99 Equipamento e material para a indústria > Equipamento para manejo de transporte de materiais > Outro equipamento e materiais de uso específico														
Totais do GH:	13.665,57		0,00	0,00	0,00		0,00		13.665,57		13.665,57		0,00	
		0,00		0,00		0,00		0,00		0,00		0,00		0,00
111 01 99 Equipamento de oficina, ferramentas e utensílios > Mobiliário de oficina > Outro mobiliário de uso específico														
Totais do GH:	617,90		0,00	0,00	0,00		0,00		617,90		617,90		0,00	
		98,97		0,00		0,00		98,97		98,97		0,00		-98,97
111 02 01 Equipamento de oficina, ferramentas e utensílios > Ferramentas e máquinas-ferramentas > Ferramentas e utensílios														
Totais do GH:	6.789,10		0,00	0,00	0,00		0,00		6.789,10		6.789,10		0,00	
		0,00		0,00		0,00		0,00		0,00		0,00		0,00
111 02 02 Equipamento de oficina, ferramentas e utensílios > Ferramentas e máquinas-ferramentas > Máquinas-ferramentas Ligeiras														
Totais do GH:	25.545,23		335,00	0,00	335,00		0,00		22.314,65		25.880,23		335,00	
		6.782,35		0,00		0,00		3.551,77		3.551,77		3.565,58		-3.216,77



Município de Sines

F4

Mapa síntese por GH

Ano: 2013

Classificação geral	Património inicial		Acréscimos patrimoniais			Diminuições patrimoniais				Património final		Variação patrimonial		
	Bruto	Líquido	Aquisições	Grandes reparações e outros aumentos	Totais	Abates	Desvalorizações	Amortizações		Total	Bruto	Líquido	Bruto	Líquido
(1)	(4)	(5)	(6)	(8)	(9=6+8)	(10)	(11)	(12)	(13)	(14=10+11+12)	(15=4+9-10-11)	(16=15-13)	(17=15-4)	(18=16-5)
111 02 03 Equipamento de oficina, ferramentas e utensílios > Ferramentas e máquinas-ferramentas > Máquinas-ferramentas pesadas														
Totais do GH:	8.264,51		0,00	0,00	0,00			4.341,21		8.264,51		0,00		
		4.956,38		0,00		0,00		1.033,08		1.033,08		3.923,30		-1.033,08
111 02 99 Equipamento de oficina, ferramentas e utensílios > Ferramentas e máquinas-ferramentas > Outros aparelhos e utensílios oficiais														
Totais do GH:	14.068,64		0,00	0,00	0,00			14.068,64		14.068,64		0,00		
		61,22		0,00		0,00		61,22		61,22		0,00		-61,22
111 03 05 Equipamento de oficina, ferramentas e utensílios > Ferramentas de medida, calibradores de verificação e ferramentas especiais de precisão > Ferramentas para medição														
Totais do GH:	17,47		0,00	0,00	0,00			17,47		17,47		0,00		
		0,00		0,00		0,00		0,00		0,00		0,00		0,00
111 03 99 Equipamento de oficina, ferramentas e utensílios > Ferramentas de medida, calibradores de verificação e ferramentas especiais de precisão > Outras ferramentas e utensílios de precisão														
Totais do GH:	220,78		0,00	0,00	0,00			220,78		220,78		0,00		
		0,00		0,00		0,00		0,00		0,00		0,00		0,00
111 04 01 Equipamento de oficina, ferramentas e utensílios > Equipamento para estações de serviço ou de abastecimento de combustível > Depósitos														
Totais do GH:	1.130,11		0,00	0,00	0,00			463,82		1.130,11		0,00		
		746,93		0,00		0,00		80,64		80,64		666,29		-80,64
111 04 02 Equipamento de oficina, ferramentas e utensílios > Equipamento para estações de serviço ou de abastecimento de combustível > Elevadores para viaturas														
Totais do GH:	2.952,98		0,00	0,00	0,00			2.952,98		2.952,98		0,00		
		0,00		0,00		0,00		0,00		0,00		0,00		0,00
111 04 03 Equipamento de oficina, ferramentas e utensílios > Equipamento para estações de serviço ou de abastecimento de combustível > Macacos hidráulicos														
Totais do GH:	2.076,30		0,00	0,00	0,00			2.076,30		2.076,30		0,00		
		0,00		0,00		0,00		0,00		0,00		0,00		0,00
111 04 04 Equipamento de oficina, ferramentas e utensílios > Equipamento para estações de serviço ou de abastecimento de combustível > Máquinas de lavagem de viatura														
Totais do GH:	2.729,06		0,00	0,00	0,00			2.729,06		2.729,06		0,00		
		212,40		0,00		0,00		212,40		212,40		0,00		-212,40
111 04 99 Equipamento de oficina, ferramentas e utensílios > Equipamento para estações de serviço ou de abastecimento de combustível > Outro equipamento de uso específico														
Totais do GH:	3.683,85		0,00	0,00	0,00			890,30		3.683,85		0,00		
		3.161,95		0,00		0,00		368,40		368,40		2.793,55		-368,40
112 01 03 Equipamento de sinalização, alarme, combate a incêndios, salvamento e segurança > Equipamento de combate a incêndio > Extintores														
Totais do GH:	1.650,59		0,00	0,00	0,00			1.650,59		1.650,59		0,00		
		0,00		0,00		0,00		0,00		0,00		0,00		0,00



Município de Sines

F4

Mapa síntese por GH

Ano: 2013

Classificação geral	Património inicial		Acréscimos patrimoniais		Diminuições patrimoniais					Património final		Variação patrimonial		
	Bruto	Líquido	Aquisições	Grandes reparações e outros aumentos	Totais (9=6+8)	Abates	Desvalorizações	Amortizações		Total	Bruto	Líquido	Bruto	Líquido
(1)	(4)	(5)	(6)	(8)	(9=6+8)	(10)	(11)	(12)	(13)	(14=10+11+12)	(15=4+9-10-11)	(16=15-13)	(17=15-4)	(18=16-5)
112 01 99 Equipamento de sinalização, alarme, combate a incêndios, salvamento e segurança > Equipamento de combate a incêndio > Outro equipamento de utilização específica														
Totais do GH:	3.905,09		0,00	0,00	0,00				3.536,41		3.905,09		0,00	
		628,96		0,00		0,00		260,28		260,28		368,68		-260,28
112 02 06 Equipamento de sinalização, alarme, combate a incêndios, salvamento e segurança > Equipamento de segurança e salvamento (exclui equipamento marítimo de salva-vidas, equip. individual > Salva-vidas														
Totais do GH:	105,39		0,00	0,00	0,00				105,39		105,39		0,00	
		0,00		0,00		0,00		0,00		0,00		0,00		0,00
112 03 03 Equipamento de sinalização, alarme, combate a incêndios, salvamento e segurança > Sistemas de sinalização e alarme > Dispositivos de sinalização														
Totais do GH:	110.891,62		1.754,99	1.754,99					61.275,79		112.646,61		1.754,99	
		65.051,49		0,00		0,00		15.435,66		15.435,66		51.370,82		-13.680,67
112 03 06 Equipamento de sinalização, alarme, combate a incêndios, salvamento e segurança > Sistemas de sinalização e alarme > Triângulos de pré-sinalização														
Totais do GH:	549,36		0,00	0,00	0,00				549,36		549,36		0,00	
		0,00		0,00		0,00		0,00		0,00		0,00		0,00
112 03 99 Equipamento de sinalização, alarme, combate a incêndios, salvamento e segurança > Sistemas de sinalização e alarme > Outro equipamento de uso específico														
Totais do GH:	242.198,53		848,70	848,70					190.825,21		243.047,23		848,70	
		84.953,10		0,00		0,00		33.579,78		33.579,78		52.222,02		-32.731,08
117 01 01 Abastecimento público e águas residuais > Equipamento electromecânico dos sistemas de tratamento físico-químico > Arejadores														
Totais do GH:	0,00		4.598,23	4.598,23					479,00		4.598,23		4.598,23	
		0,00		0,00		0,00		479,00		479,00		4.119,23		4.119,23
117 01 03 Abastecimento público e águas residuais > Equipamento electromecânico dos sistemas de tratamento físico-químico > Bombas de recirculação e elevação														
Totais do GH:	12.823,19		40.168,11	40.168,11					10.457,61		52.991,30		40.168,11	
		8.345,82		0,00		0,00		5.980,24		5.980,24		42.533,69		34.187,87
117 01 05 Abastecimento público e águas residuais > Equipamento electromecânico dos sistemas de tratamento físico-químico > Descalcificadores														
Totais do GH:	1.697,40		0,00	0,00					530,40		1.697,40		0,00	
		1.379,16		0,00		0,00		212,16		212,16		1.167,00		-212,16
117 01 99 Abastecimento público e águas residuais > Equipamento electromecânico dos sistemas de tratamento físico-químico > Outro equipamento de uso específico														
Totais do GH:	97.044,18		44.434,53	44.434,53					89.852,79		141.478,71		44.434,53	
		14.804,92		0,00		0,00		7.613,53		7.613,53		51.625,92		36.821,00
117 02 99 Abastecimento público e águas residuais > Equipamento para os sistemas de desinfecção > Outro equipamento de uso específico														
Totais do GH:	0,00		978,67	978,67					54,42		978,67		978,67	
		0,00		0,00		0,00		54,42		54,42		924,25		924,25



Município de Sines

F4

Mapa síntese por GH

Ano: 2013

Classificação geral	Património inicial		Acréscimos patrimoniais		Diminuições patrimoniais					Património final		Variação patrimonial		
	Bruto	Líquido	Aquisições	Grandes reparações e outros aumentos	Totais	Abates	Desvalorizações	Amortizações		Total	Bruto	Líquido	Bruto	Líquido
(1)	(4)	(5)	(6)	(8)	(9=6+8)	(10)	(11)	(12)	(13)	(14=10+11+12)	(15=4+9-10-11)	(16=15-13)	(17=15-4)	(18=16-5)
117 05 01 Abastecimento público e águas residuais > Equipamento de valorização multimaterial > Contentores														
Totais do GH:	112.545,06		48,71		48,71		0,00		57.147,61		112.593,77		48,71	
		63.435,28		0,00		0,00		8.037,83		8.037,83		55.446,16		-7.989,12
117 05 03 Abastecimento público e águas residuais > Equipamento de valorização multimaterial > Equipamento de transporte e recolha														
Totais do GH:	89.790,00		0,00		0,00		0,00		25.253,37		89.790,00		0,00	
		75.760,35		0,00		0,00		11.223,72		11.223,72		64.536,63		-11.223,72
117 06 99 Abastecimento público e águas residuais > Equipamento de movimentação, compactação, prensagem e confinamento de resíduos > Outro equipamento de uso específico														
Totais do GH:	7.044,72		0,00		0,00		0,00		953,94		7.044,72		0,00	
		6.971,34		0,00		0,00		880,56		880,56		6.090,78		-880,56
117 07 99 Abastecimento público e águas residuais > Equipamento de tratamento de efluentes > Equipamento de uso específico														
Totais do GH:	20.187,56		0,00		0,00		0,00		13.879,07		20.187,56		0,00	
		8.831,97		0,00		0,00		2.523,48		2.523,48		6.308,49		-2.523,48
117 09 99 Abastecimento público e águas residuais > Equipamento de monitorização da qualidade do ar > Equipamento de uso específico														
Totais do GH:	0,00		2.624,82		2.624,82		0,00		27,34		2.624,82		2.624,82	
		0,00		0,00		0,00		27,34		27,34		2.597,48		2.597,48
118 01 01 Outros bens > Artigos de joalheria > Artefactos em/com pedras e metais preciosos														
Totais do GH:	1.265,00		0,00		0,00		0,00		0,00		1.265,00		0,00	
		1.265,00		0,00		0,00		0,00		0,00		1.265,00		0,00
118 05 04 Outros bens > Equipamento publicitário > Placas de identificação														
Totais do GH:	3.221,00		3.619,50		3.619,50		0,00		2.227,78		6.840,50		3.619,50	
		1.568,34		0,00		0,00		575,12		575,12		4.612,72		3.044,38
118 05 99 Outros bens > Equipamento publicitário > Outro equipamento de uso específico														
Totais do GH:	638,52		2.575,22		2.575,22		0,00		776,76		3.213,74		2.575,22	
		0,00		0,00		0,00		138,24		138,24		2.436,98		2.436,98
118 07 03 Outros bens > Máquinas, aparelhos e ferramentas > Ferramentas e utensílios														
Totais do GH:	3.102,10		0,00		0,00		0,00		2.402,44		2.402,44		-699,66	
		0,00		0,00		699,66		699,66		1.399,32		0,00		0,00
118 07 99 Outros bens > Máquinas, aparelhos e ferramentas > Máquinas e aparelhos não especificados														
Totais do GH:	19.307,59		0,00		0,00		0,00		19.307,59		19.307,59		0,00	
		0,00		0,00		0,00		0,00		0,00		0,00		0,00



Município de Sines

F4

Mapa síntese por GH

Ano: 2013

Classificação geral	Património inicial		Acréscimos patrimoniais		Diminuições patrimoniais					Património final		Variação patrimonial		
	Bruto	Líquido	Aquisições	Grandes reparações e outros aumentos	Totais	Abates	Desvalorizações	Amortizações		Total	Bruto	Líquido	Bruto	Líquido
(1)	(4)	(5)	(6)	(8)	(9=6+8)	(10)	(11)	(12)	(13)	(14=10+11+12)	(15=4+9-10-11)	(16=15-13)	(17=15-4)	(18=16-5)
118 08 05 Outros bens > Elementos diversos > Taras e vasilhame de metal														
Totais do GH:	22,65		0,00	0,00	0,00		0,00		22,65		22,65		0,00	
		0,00		0,00		0,00		0,00		0,00		0,00		0,00
105 01 01 Equipamento e material para serviços de saúde > Equipam. aparelhos médico-cirúrgicos Pequeno mat./instrum.médico-cirurg.(não esteriliz.uso múltiplo) > Instrumentação médico-cirurgica														
Totais do GH:	537,39		0,00	0,00	0,00		0,00		294,34		537,39		0,00	
		319,85		0,00		0,00		76,80		76,80		243,05		-76,80
107 05 08 Equipamento de conforto, de higiene e de utilização comum > Equipamento aquecimento de ambiente e aquecedores água domésticos (exclui sistemas ar condicionado) > Esquentadores														
Totais do GH:	1.975,37		300,00	0,00	300,00		0,00		1.568,19		2.275,37		300,00	
		531,14		0,00		0,00		123,96		123,96		707,18		176,04
107 08 99 Equipamento de conforto, de higiene e de utilização comum > Equipamento de limpeza > Outros aparelhos e utensílios de uso específico														
Totais do GH:	23.590,66		16.250,27	0,00	16.250,27		0,00		22.540,89		39.840,93		16.250,27	
		2.723,93		0,00		0,00		1.674,16		1.674,16		17.300,04		14.576,11
105 07 01 Equipamento e material para serviços de saúde > Outros: Equipamento específico de farmácia > Armários														
Totais do GH:	8,48		0,00	0,00	0,00		0,00		8,48		8,48		0,00	
		0,00		0,00		0,00		0,00		0,00		0,00		0,00
110 18 05 Equipamento e material para a indústria > Equipamento para limpeza industrial > Máquinas para limpeza de instalações														
Totais do GH:	772,85		200,98	0,00	200,98		0,00		796,30		973,83		200,98	
		0,00		0,00		0,00		23,45		23,45		177,53		177,53
110 18 99 Equipamento e material para a indústria > Equipamento para limpeza industrial > Outras máquinas e utensílios de uso específico														
Totais do GH:	2.334,37		0,00	0,00	0,00		0,00		2.334,37		2.334,37		0,00	
		0,00		0,00		0,00		0,00		0,00		0,00		0,00
110 22 99 Equipamento e material para a indústria > Equipamento para a indústria de pesca > Outro equipamento e materiais de uso específico														
Totais do GH:	192,74		0,00	0,00	0,00		0,00		192,74		192,74		0,00	
		0,00		0,00		0,00		0,00		0,00		0,00		0,00
110 23 99 Equipamento e material para a indústria > Equipamento para a indústria alimentar > Outro equipamento e aparelhos de uso específico														
Totais do GH:	179,58		0,00	0,00	0,00		0,00		179,58		179,58		0,00	
		0,00		0,00		0,00		0,00		0,00		0,00		0,00
110 25 01 Equipamento e material para a indústria > Bombas e compressores > Bombas a motor														
Totais do GH:	17.156,24		0,00	0,00	0,00		0,00		4.494,60		17.156,24		0,00	
		15.113,24		0,00		0,00		2.451,60		2.451,60		12.661,64		-2.451,60



Município de Sines

F4

Mapa síntese por GH

Ano: 2013

Classificação geral	Património inicial		Acréscimos patrimoniais		Diminuições patrimoniais					Património final		Variação patrimonial		
	Bruto	Líquido	Aquisições	Grandes reparações e outros aumentos	Totais	Abates	Desvalorizações	Amortizações		Total	Bruto	Líquido	Bruto	Líquido
(1)	(4)	(5)	(6)	(8)	(9=6+8)	(10)	(11)	(12)	(13)	(14=10+11+12)	(15=4+9-10-11)	(16=15-13)	(17=15-4)	(18=16-5)
110 25 02 Equipamento e material para a indústria > Bombas e compressores > Bombas de vácuo														
Totais do GH:	451,31		0,00	0,00	0,00		0,00		451,31		451,31		0,00	
		0,00		0,00		0,00		0,00		0,00		0,00		0,00
110 25 03 Equipamento e material para a indústria > Bombas e compressores > Bombas manuais														
Totais do GH:	683,09		0,00	0,00	0,00		0,00		683,09		683,09		0,00	
		0,00		0,00		0,00		0,00		0,00		0,00		0,00
110 25 04 Equipamento e material para a indústria > Bombas e compressores > Compressores														
Totais do GH:	7.237,64		0,00	0,00	0,00		0,00		6.336,55		7.237,64		0,00	
		1.884,25		0,00		0,00		983,16		983,16		901,09		-983,16
110 25 06 Equipamento e material para a indústria > Bombas e compressores > Unidades de bombagem														
Totais do GH:	128.123,37		0,00	0,00	0,00		0,00		69.213,20		128.123,37		0,00	
		77.101,21		0,00		0,00		18.191,04		18.191,04		58.910,17		-18.191,04
110 25 99 Equipamento e material para a indústria > Bombas e compressores > Outros bombas e compressores														
Totais do GH:	74.686,43		1.631,90	1.631,90	0,00		0,00		52.917,36		76.318,33		1.631,90	
		30.042,01		0,00		0,00		8.272,94		8.272,94		23.400,97		-6.641,04
104 01 03 Equipamento para investigação de medida e de utilização técnica especial > Equipamento e material de laboratório (inclui equipamento e material para serviços de saúde) > Aparelhos de ensaio														
Totais do GH:	3,00		0,00	0,00	0,00		0,00		3,00		3,00		0,00	
		0,00		0,00		0,00		0,00		0,00		0,00		0,00
104 01 99 Equipamento para investigação de medida e de utilização técnica especial > Equipamento e material de laboratório (inclui equipamento e material para serviços de saúde) > Outro equipamento e material de laboratório														
Totais do GH:	1.191,60		0,00	0,00	0,00		0,00		1.191,60		1.191,60		0,00	
		110,41		0,00		0,00		110,41		110,41		0,00		-110,41
104 03 08 Equipamento para investigação de medida e de utilização técnica especial > Equipamento de medida do fluxo de líquidos e de gases e de movimento mecânico > Instrumentos de medida de rotação														
Totais do GH:	291.408,46		0,00	0,00	0,00		0,00		289.241,20		291.408,46		0,00	
		9.495,63		0,00		0,00		7.328,37		7.328,37		2.167,26		-7.328,37
104 03 99 Equipamento para investigação de medida e de utilização técnica especial > Equipamento de medida do fluxo de líquidos e de gases e de movimento mecânico > Outros equipamentos e aparelhos de medida e ensaio														
Totais do GH:	861,07		0,00	0,00	0,00		0,00		861,07		861,07		0,00	
		0,00		0,00		0,00		0,00		0,00		0,00		0,00
104 04 99 Equipamento para investigação de medida e de utilização técnica especial > Equipamento de análise química > Outro equipamento de uso específico														
Totais do GH:	2,58		0,00	0,00	0,00		0,00		2,58		2,58		0,00	
		0,00		0,00		0,00		0,00		0,00		0,00		0,00



Município de Sines

F4

Mapa síntese por GH

Ano: 2013

Classificação geral	Património inicial		Acréscimos patrimoniais		Diminuições patrimoniais					Património final		Variação patrimonial		
	Bruto	Líquido	Aquisições	Grandes reparações e outros aumentos	Totais (9=6+8)	Abates	Desvalorizações	Amortizações		Total	Bruto	Líquido	Bruto	Líquido
(1)	(4)	(5)	(6)	(8)	(9=6+8)	(10)	(11)	(12)	(13)	(14=10+11+12)	(15=4+9-10-11)	(16=15-13)	(17=15-4)	(18=16-5)
104 05 24 Equipamento para investigação de medida e de utilização técnica especial > Instrumentos astronómicos, meteorológicos e geofísicos > Termo-higrómetros														
Totais do GH:	32,69		0,00	0,00	0,00		0,00			32,69		32,69		0,00
		0,00		0,00		0,00		0,00		0,00		0,00		0,00
105 01 22 Equipamento e material para serviços de saúde > Equipam. aparelhos médico-cirúrgicos Pequeno mat./instrum.médico-cirurg.(não esteriliz.uso múltiplo) > Ventiladores														
Totais do GH:	277,06		0,00	0,00	0,00		0,00			277,06		277,06		0,00
		0,00		0,00		0,00		0,00		0,00		0,00		0,00
105 03 99 Equipamento e material para serviços de saúde > Equipamento não específico de laboratório > Outro equipamento de uso específico														
Totais do GH:	65,80		0,00	0,00	0,00		0,00			50,57		65,80		0,00
		28,43		0,00		0,00		13,20		13,20		15,23		-13,20
105 04 01 Equipamento e material para serviços de saúde > Mobiliário hospitalar: Mobiliário de exames e de cuidados: Mobiliário de alojamento: > Armários														
Totais do GH:	211,45		0,00	0,00	0,00		0,00			211,45		211,45		0,00
		0,00		0,00		0,00		0,00		0,00		0,00		0,00
105 04 02 Equipamento e material para serviços de saúde > Mobiliário hospitalar: Mobiliário de exames e de cuidados: Mobiliário de alojamento: > Bancos para consulta														
Totais do GH:	90,00		232,48	232,48	0,00		0,00			60,16		322,48		232,48
		58,06		0,00		0,00		28,22		28,22		262,32		204,26
105 04 03 Equipamento e material para serviços de saúde > Mobiliário hospitalar: Mobiliário de exames e de cuidados: Mobiliário de alojamento: > Candeeiros para observação														
Totais do GH:	94,80		0,00	0,00	0,00		0,00			45,52		94,80		0,00
		61,16		0,00		0,00		11,88		11,88		49,28		-11,88
105 04 06 Equipamento e material para serviços de saúde > Mobiliário hospitalar: Mobiliário de exames e de cuidados: Mobiliário de alojamento: > Marquesas														
Totais do GH:	432,31		0,00	0,00	0,00		0,00			432,31		432,31		0,00
		0,00		0,00		0,00		0,00		0,00		0,00		0,00
105 04 99 Equipamento e material para serviços de saúde > Mobiliário hospitalar: Mobiliário de exames e de cuidados: Mobiliário de alojamento: > Outro material e equipamento de uso específico														
Totais do GH:	0,00		82,22	82,22	0,00		0,00			6,02		82,22		82,22
		0,00		0,00		0,00		6,02		6,02		76,20		76,20
110 02 02 Equipamento e material para a indústria > Equipamento de produção e distribuição de combustíveis e lubrificantes > Equipamento de bombagem, canalização e distribuição de combustível														
Totais do GH:	1.929,53		5.425,28	5.425,28	0,00		0,00			2.166,13		7.354,81		5.425,28
		0,00		0,00		0,00		236,60		236,60		5.188,68		5.188,68
110 02 99 Equipamento e material para a indústria > Equipamento de produção e distribuição de combustíveis e lubrificantes > Outro equipamento e material de uso específico														
Totais do GH:	1.362,80		0,00	0,00	0,00		0,00			1.362,80		1.362,80		0,00
		0,00		0,00		0,00		0,00		0,00		0,00		0,00



Município de Sines

F4

Mapa síntese por GH

Ano: 2013

Classificação geral	Património inicial		Acréscimos patrimoniais		Diminuições patrimoniais					Património final		Variação patrimonial		
	Bruto	Líquido	Aquisições	Grandes reparações e outros aumentos	Totais	Abates	Desvalorizações	Amortizações		Total	Bruto	Líquido	Bruto	Líquido
(1)	(4)	(5)	(6)	(8)	(9=6+8)	(10)	(11)	(12)	(13)	(14=10+11+12)	(15=4+9-10-11)	(16=15-13)	(17=15-4)	(18=16-5)
105 08 99 Equipamento e material para serviços de saúde > Outros equipamentos básicos e outras máquinas e instalações > Outros equipamentos básicos e outras máquinas e instalações														
Totais do GH:	13.046,90		0,00	0,00	0,00				13.046,90		13.046,90		0,00	
		0,00		0,00		0,00		0,00		0,00		0,00		0,00
110 07 99 Equipamento e material para a indústria > Equipamento para a indústria do papel > Máquinas de uso específico - Outros aparelhos e utensílios e uso específico														
Totais do GH:	427,97		0,00	0,00	0,00				427,97		427,97		0,00	
		0,00		0,00		0,00		0,00		0,00		0,00		0,00
113 01 10 Equipamento individual (incluindo vestuário e calçado) para fins especiais > Equipamento especial de protecção individual > Mascaras														
Totais do GH:	322,87		0,00	0,00	0,00				322,87		322,87		0,00	
		0,00		0,00		0,00		0,00		0,00		0,00		0,00
113 01 99 Equipamento individual (incluindo vestuário e calçado) para fins especiais > Equipamento especial de protecção individual > Outro equipamento de protecção individual														
Totais do GH:	5,52		0,00	0,00	0,00				5,52		5,52		0,00	
		0,00		0,00		0,00		0,00		0,00		0,00		0,00
113 06 99 Equipamento individual (incluindo vestuário e calçado) para fins especiais > Equipamento para animais > Outro equipamento de uso específico para animais														
Totais do GH:	658,24		0,00	0,00	0,00				658,24		658,24		0,00	
		0,00		0,00		0,00		0,00		0,00		0,00		0,00
201 01 02 Gasolina: > Ligeiros de passageiros a gasolina: > Ligeiros/passageiros gasolina mais de 1 000 até 1 300 cilindrada														
Totais do GH:	8.737,30		0,00	0,00	0,00				8.737,30		8.737,30		0,00	
		0,00		0,00		0,00		0,00		0,00		0,00		0,00
201 01 03 Gasolina: > Ligeiros de passageiros a gasolina: > Ligeiros/passageiros gasolina de 1 301 até 1600 cilindrada														
Totais do GH:	35.243,76		0,00	0,00	0,00				35.243,76		35.243,76		0,00	
		0,00		0,00		0,00		0,00		0,00		0,00		0,00
201 08 01 Gasolina: > Motos e motocicletas a gasolina > Motos e motocicletas a gasolina até 50 de cilindrada														
Totais do GH:	5.637,64		0,00	0,00	0,00				5.637,64		5.637,64		0,00	
		0,00		0,00		0,00		0,00		0,00		0,00		0,00
201 08 02 Gasolina: > Motos e motocicletas a gasolina > Motos e motocicletas a gasolina mais de 51 até 250 cilindrada														
Totais do GH:	18.601,61		0,00	0,00	0,00				12.912,54		18.601,61		0,00	
		8.788,07		0,00		0,00		3.099,00		3.099,00		5.689,07		-3.099,00
202 01 01 Gasóleo: > Ligeiros de passageiros a gasóleo: > Ligeiros de passageiros a gasóleo até 1 500 de cilindrada														
Totais do GH:	72.212,81		0,00	0,00	0,00				64.556,56		72.212,81		0,00	
		9.531,25		0,00		0,00		1.875,00		1.875,00		7.656,25		-1.875,00



Município de Sines

F4

Mapa síntese por GH

Ano: 2013

Classificação geral	Património inicial		Acréscimos patrimoniais		Diminuições patrimoniais					Património final		Variação patrimonial		
	Bruto	Líquido	Aquisições	Grandes reparações e outros aumentos	Totais	Abates	Desvalorizações	Amortizações		Total	Bruto	Líquido	Bruto	Líquido
(1)	(4)	(5)	(6)	(8)	(9=6+8)	(10)	(11)	(12)	(13)	(14=10+11+12)	(15=4+9-10-11)	(16=15-13)	(17=15-4)	(18=16-5)
202 01 02 Gasóleo: > Ligeiros de passageiros a gasóleo: > Ligeiros de passageiros a gasóleo mais de 1 500 até 2 000 cilindrada														
Totais do GH:	242.216,53		0,00		0,00				184.457,70		242.216,53		0,00	
		74.235,07		0,00		0,00		16.476,24		16.476,24		57.758,83		-16.476,24
202 01 03 Gasóleo: > Ligeiros de passageiros a gasóleo: > Ligeiros de passageiros a gasóleo de 2 001 até 3 000 cilindrada														
Totais do GH:	32.588,32		3.500,00		3.500,00				32.675,83		36.088,32		3.500,00	
		0,00		0,00		0,00		87,51		87,51		3.412,49		3.412,49
202 01 04 Gasóleo: > Ligeiros de passageiros a gasóleo: > Ligeiros de passageiros a gasóleo mais de 3 000 cilindrada														
Totais do GH:	39.507,69		0,00		0,00				39.507,69		39.507,69		0,00	
		0,00		0,00		0,00		0,00		0,00		0,00		0,00
202 02 01 Gasóleo: > Mistos a gasóleo: > Mistos a gasóleo até 1 500 de cilindrada														
Totais do GH:	31.055,89		0,00		0,00				24.602,50		31.055,89		0,00	
		8.731,11		0,00		0,00		2.277,72		2.277,72		6.453,39		-2.277,72
202 02 02 Gasóleo: > Mistos a gasóleo: > Mistos a gasóleo mais de 1 500 até 2 000 cilindrada														
Totais do GH:	66.267,30		0,00		0,00				46.715,91		66.267,30		0,00	
		24.623,91		0,00		0,00		5.072,52		5.072,52		19.551,39		-5.072,52
202 02 03 Gasóleo: > Mistos a gasóleo: > Mistos a gasóleo de 2 001 até 3 000 cilindrada														
Totais do GH:	169.880,24		0,00		0,00				103.221,07		148.938,95		-20.941,29	
		55.785,88		0,00		20.941,29		31.009,29		51.950,58		45.717,88		-10.068,00
202 02 04 Gasóleo: > Mistos a gasóleo: > Mistos a gasóleo mais de 3 000 cilindrada														
Totais do GH:	498,80		0,00		0,00				498,80		498,80		0,00	
		0,00		0,00		0,00		0,00		0,00		0,00		0,00
202 03 01 Gasóleo: > De carga a gasóleo: > De carga a gasóleo até 1 500 de cilindrada														
Totais do GH:	176.805,32		0,00		0,00				176.805,32		176.805,32		0,00	
		0,00		0,00		0,00		0,00		0,00		0,00		0,00
202 03 03 Gasóleo: > De carga a gasóleo: > De carga a gasóleo de 2 001 até 3 000 cilindrada														
Totais do GH:	152.837,53		0,00		0,00				119.512,96		152.837,53		0,00	
		38.386,53		0,00		0,00		5.061,96		5.061,96		33.324,57		-5.061,96
202 03 04 Gasóleo: > De carga a gasóleo: > De carga a gasóleo mais de 3 000 cilindrada														
Totais do GH:	354.251,55		0,00		0,00				251.558,37		354.251,55		0,00	
		131.380,50		0,00		0,00		28.687,32		28.687,32		102.693,18		-28.687,32



Município de Sines

F4

Mapa síntese por GH

Ano: 2013

Classificação geral	Património inicial		Acréscimos patrimoniais		Diminuições patrimoniais					Património final		Variação patrimonial		
	Bruto	Líquido	Aquisições	Grandes reparações e outros aumentos	Totais	Abates	Desvalorizações	Amortizações		Total	Bruto	Líquido	Bruto	Líquido
(1)	(4)	(5)	(6)	(8)	(9=6+8)	(10)	(11)	(12)	(13)	(14=10+11+12)	(15=4+9-10-11)	(16=15-13)	(17=15-4)	(18=16-5)
202 04 03 Gasóleo: > Pesados de passageiros a gasóleo: > Pesados/passageiros gasóleo de 2 001 até 3 000 cilindrada														
Totais do GH:	138.423,90		18.944,00		18.944,00		0,00		124.541,31		157.367,90		18.944,00	
		19.233,25		0,00		0,00		5.350,66		5.350,66		32.826,59		13.593,34
202 04 04 Gasóleo: > Pesados de passageiros a gasóleo: > Pesados/passageiros gasóleo mais de 3 000 cilindrada														
Totais do GH:	507.581,78		0,00		0,00		0,00		405.516,30		507.581,78		0,00	
		136.433,24		0,00		0,00		34.367,76		34.367,76		102.065,48		-34.367,76
202 07 01 Gasóleo: > Especiais a gasóleo: > Especiais a gasóleo até 1 500 de cilindrada														
Totais do GH:	128.691,67		0,00		0,00		0,00		128.691,67		128.691,67		0,00	
		0,00		0,00		0,00		0,00		0,00		0,00		0,00
202 07 02 Gasóleo: > Especiais a gasóleo: > Especiais a gasóleo mais de 1 500 até 2 000 cilindrada														
Totais do GH:	104.718,81		0,00		0,00		0,00		83.281,56		104.718,81		0,00	
		31.846,17		0,00		0,00		10.408,92		10.408,92		21.437,25		-10.408,92
202 07 04 Gasóleo: > Especiais a gasóleo: > Especiais a gasóleo mais de 3 000 cilindrada														
Totais do GH:	130.393,91		0,00		0,00		0,00		130.393,91		130.393,91		0,00	
		0,00		0,00		0,00		0,00		0,00		0,00		0,00
202 07 05 Gasóleo: > Especiais a gasóleo: > Especiais a gasóleo sem cilindrada														
Totais do GH:	207.599,81		0,00		0,00		0,00		167.788,07		207.599,81		0,00	
		49.921,11		0,00		0,00		10.109,37		10.109,37		39.811,74		-10.109,37
202 09 01 Gasóleo: > Tratores a gasóleo: > Tratores agrícolas a gasóleo														
Totais do GH:	56.734,32		0,00		0,00		0,00		56.734,32		56.734,32		0,00	
		0,00		0,00		0,00		0,00		0,00		0,00		0,00
202 09 02 Gasóleo: > Tratores a gasóleo: > Outros tratores a gasóleo														
Totais do GH:	73.054,45		0,00		0,00		0,00		57.382,69		73.054,45		0,00	
		18.859,32		0,00		0,00		3.187,56		3.187,56		15.671,76		-3.187,56
206 03 01 Outros combustíveis: > Motociclos: > Motociclos (mistura)														
Totais do GH:	3.536,47		0,00		0,00		0,00		3.536,47		3.536,47		0,00	
		0,00		0,00		0,00		0,00		0,00		0,00		0,00
000 00 00 Classe genérica de Partes de Capital > Tipo de bem genérico de Partes de Capital > Partes de Capital														
Totais do GH:	3.576.403,54		20,00		20,00		175.296,76		0,00		3.401.126,78		-175.276,76	
		3.576.403,54		0,00		0,00		0,00		175.296,76		3.401.126,78		-175.276,76



Município de Sines

F4

Mapa síntese por GH

Ano: 2013

Classificação geral	Património inicial		Acréscimos patrimoniais		Diminuições patrimoniais					Património final		Variação patrimonial		
	Bruto	Líquido	Aquisições	Grandes reparações e outros aumentos	Totais	Abates	Desvalorizações	Amortizações		Total	Bruto	Líquido	Bruto	Líquido
(1)	(4)	(5)	(6)	(8)	(9=6+8)	(10)	(11)	(12)	(13)	(14=10+11+12)	(15=4+9-10-11)	(16=15-13)	(17=15-4)	(18=16-5)
401 01 01 Activo incorpóreo > Despesas de instalação > Instalação de novas autarquias locais e entidades equiparadas														
Totais do GH:	9.075,00		0,00		0,00				3.276,78		9.075,00		0,00	
		8.822,94		0,00		0,00		3.024,72		3.024,72		5.798,22		-3.024,72
401 02 99 Activo incorpóreo > Despesas de investigação e desenvolvimento > Outros estudos, planos e despesas de investigação e desenvolvimento														
Totais do GH:	441.198,48		259.889,02		259.889,02				353.890,18		701.087,50		259.889,02	
		220.419,49		0,00		0,00		133.111,19		133.111,19		347.197,32		126.777,83
000 00 00 Classe genérica de Títulos Financeiros > Tipo de Bem genérica de Títulos Financeiros > Títulos Financeiros														
Totais do GH:	4.985,01		0,00		0,00				0,00		4.985,01		0,00	
		4.985,01		0,00		0,00		0,00		0,00		4.985,01		0,00
301 01 03A Imóveis urbanos, com finalidade operativa > Habitações > Casas de rendimento														
Totais do GH:	3.571,59		0,00		0,00				522,32		3.571,59		0,00	
		3.073,15		0,00		0,00		23,88		23,88		3.049,27		-23,88
301 01 99E Imóveis urbanos, com finalidade operativa > Habitações > Outras Habitações														
Totais do GH:	29.880,00		113.160,00		113.160,00				6.148,78		143.040,00		113.160,00	
		29.755,50		0,00		0,00		6.024,28		6.024,28		136.891,22		107.135,72
301 02 03E Imóveis urbanos, com finalidade operativa > Edificações para serviços > Instalação de serviços de natureza social														
Totais do GH:	88.971,77		0,00		5.345,86				20.991,21		94.317,63		5.345,86	
		72.554,66		5.345,86		0,00		4.574,10		4.574,10		73.326,42		771,76
301 02 99D Imóveis urbanos, com finalidade operativa > Edificações para serviços > Outros edifícios para o sector dos serviços														
Totais do GH:	50.036,26		0,00		0,00				14.072,60		50.036,26		0,00	
		36.589,10		0,00		0,00		625,44		625,44		35.963,66		-625,44
301 02 99E Imóveis urbanos, com finalidade operativa > Edificações para serviços > Outros edifícios para o sector dos serviços														
Totais do GH:	0,00		54.646,21		54.646,21				227,69		54.646,21		54.646,21	
		0,00		0,00		0,00		227,69		227,69		54.418,52		54.418,52
301 03 99D Imóveis urbanos, com finalidade operativa > Edificações com fins industriais > Outros edifícios para fins de natureza industrial														
Totais do GH:	248.852,30		0,00		0,00				50.106,46		248.852,30		0,00	
		204.768,40		0,00		0,00		6.022,56		6.022,56		198.745,84		-6.022,56
301 04 02D Imóveis urbanos, com finalidade operativa > Construções diversas > Complexos desportivos														
Totais do GH:	165.379,16		0,00		0,00				28.946,83		165.379,16		0,00	
		138.728,41		0,00		0,00		2.296,08		2.296,08		136.432,33		-2.296,08



Município de Sines

F4

Mapa síntese por GH

Ano: 2013

Classificação geral	Património inicial		Acréscimos patrimoniais			Diminuições patrimoniais				Património final		Variação patrimonial		
	Bruto	Líquido	Aquisições	Grandes reparações e outros aumentos	Totais	Abates	Desvalorizações	Amortizações		Total	Bruto	Líquido	Bruto	Líquido
(1)	(4)	(5)	(6)	(8)	(9=6+8)	(10)	(11)	(12)	(13)	(14=10+11+12)	(15=4+9-10-11)	(16=15-13)	(17=15-4)	(18=16-5)
301 04 99A Imóveis urbanos, com finalidade operativa > Construções diversas > Outras construções														
Totais do GH:	79.440,66		0,00		0,00				2.218,03		25.587,66		-53.853,00	
		77.213,57		0,00		53.853,00		351,78		54.204,78		23.369,63		-53.843,94
301 04 99B Imóveis urbanos, com finalidade operativa > Construções diversas > Outras construções														
Totais do GH:	26.658,62		0,00		0,00				0,00		26.658,62		0,00	
		26.658,62		0,00		0,00		0,00		0,00		26.658,62		0,00
301 04 99D Imóveis urbanos, com finalidade operativa > Construções diversas > Outras construções														
Totais do GH:	817.275,92		0,00		0,00				257.889,84		817.275,92		0,00	
		569.660,60		0,00		0,00		10.274,52		10.274,52		559.386,08		-10.274,52
301 04 99E Imóveis urbanos, com finalidade operativa > Construções diversas > Outras construções														
Totais do GH:	137.994,19		2.809,00		2.809,00				23.334,02		140.803,19		2.809,00	
		121.665,11		0,00		0,00		7.004,94		7.004,94		117.469,17		-4.195,94
301 04 99F Imóveis urbanos, com finalidade operativa > Construções diversas > Outras construções														
Totais do GH:	215.165,06		56.910,00		59.773,94				79.789,06		274.939,00		59.773,94	
		145.292,81		2.863,94		0,00		9.916,81		9.916,81		195.149,94		49.857,13
401 04 05D Imóveis urbanos, com finalidade operativa: > Construções diversas > Cemitérios (construções, vedações e paredões)														
Totais do GH:	251.675,37		0,00		0,00				66.222,65		251.675,37		0,00	
		188.840,68		0,00		0,00		3.387,96		3.387,96		185.452,72		-3.387,96
401 04 05E Imóveis urbanos, com finalidade operativa: > Construções diversas > Cemitérios (construções, vedações e paredões)														
Totais do GH:	85.859,90		0,00		0,00				4.650,75		85.859,90		0,00	
		85.502,15		0,00		0,00		4.293,00		4.293,00		81.209,15		-4.293,00
401 04 99D Imóveis urbanos, com finalidade operativa: > Construções diversas > Outras construções														
Totais do GH:	13.506,30		0,00		0,00				914,53		13.506,30		0,00	
		12.760,61		0,00		0,00		168,84		168,84		12.591,77		-168,84
401 04 99E Imóveis urbanos, com finalidade operativa: > Construções diversas > Outras construções														
Totais do GH:	182.999,21		0,00		0,00				46.590,05		182.999,21		0,00	
		145.559,16		0,00		0,00		9.150,00		9.150,00		136.409,16		-9.150,00
401 04 99F Imóveis urbanos, com finalidade operativa: > Construções diversas > Outras construções														
Totais do GH:	67.895,32		0,00		0,00				10.467,30		67.895,32		0,00	
		60.822,82		0,00		0,00		3.394,80		3.394,80		57.428,02		-3.394,80



Município de Sines

F4

Mapa síntese por GH

Ano: 2013

Classificação geral	Património inicial		Acréscimos patrimoniais		Diminuições patrimoniais					Património final		Variação patrimonial		
	Bruto	Líquido	Aquisições	Grandes reparações e outros aumentos	Totais	Abates	Desvalorizações	Amortizações		Total	Bruto	Líquido	Bruto	Líquido
(1)	(4)	(5)	(6)	(8)	(9=6+8)	(10)	(11)	(12)	(13)	(14=10+11+12)	(15=4+9-10-11)	(16=15-13)	(17=15-4)	(18=16-5)
401 08 02A Imóveis urbanos, com finalidade operativa: > Com finalidade ou uso sócio-cultural > Monumentos														
Totais do GH:	659.660,19		0,00		0,00				4.788,03		659.660,19		0,00	
		659.291,88		0,00		0,00		4.419,72		4.419,72		654.872,16		-4.419,72
401 08 02B Imóveis urbanos, com finalidade operativa: > Com finalidade ou uso sócio-cultural > Monumentos														
Totais do GH:	425.059,30		0,00		0,00				31.172,86		425.059,30		0,00	
		396.734,40		0,00		0,00		2.847,96		2.847,96		393.886,44		-2.847,96
401 08 02D Imóveis urbanos, com finalidade operativa: > Com finalidade ou uso sócio-cultural > Monumentos														
Totais do GH:	1.359,15		0,00		0,00				52,54		1.359,15		0,00	
		1.323,65		0,00		0,00		17,04		17,04		1.306,61		-17,04
301 01 02D Imóveis urbanos, com finalidade operativa > Habitações > Habitações sociais														
Totais do GH:	7.398.946,86		0,00		0,00				577.205,32		7.398.946,86		0,00	
		6.914.229,26		0,00		0,00		92.487,72		92.487,72		6.821.741,54		-92.487,72
301 01 03 Imóveis urbanos, com finalidade operativa > Habitações > Casas de rendimento														
Totais do GH:	397,28		0,00		0,00				0,00		397,28		0,00	
		397,28		0,00		0,00		0,00		0,00		397,28		0,00
301 01 03A Imóveis urbanos, com finalidade operativa > Habitações > Casas de rendimento														
Totais do GH:	97.490,03		0,00		2.755,29				14.527,91		100.245,32		2.755,29	
		83.664,30		2.755,29		0,00		702,18		702,18		85.717,41		2.053,11
301 01 03D Imóveis urbanos, com finalidade operativa > Habitações > Casas de rendimento														
Totais do GH:	990.137,85		0,00		0,00				117.432,59		982.077,53		-8.060,32	
		882.576,76		0,00		8.060,32		15.556,50		23.616,82		864.644,94		-17.931,82
301 01 99A Imóveis urbanos, com finalidade operativa > Habitações > Outras Habitações														
Totais do GH:	37.346,36		23.560,00		23.560,00				5.374,81		60.906,36		23.560,00	
		32.261,19		0,00		0,00		289,64		289,64		55.531,55		23.270,36
301 01 99C Imóveis urbanos, com finalidade operativa > Habitações > Outras Habitações														
Totais do GH:	25.048,93		0,00		0,00				6.309,04		25.048,93		0,00	
		19.198,53		0,00		0,00		458,64		458,64		18.739,89		-458,64
301 01 99D Imóveis urbanos, com finalidade operativa > Habitações > Outras Habitações														
Totais do GH:	129.652,06		0,00		0,00				18.680,97		129.652,06		0,00	
		112.591,93		0,00		0,00		1.620,84		1.620,84		110.971,09		-1.620,84



Município de Sines

F4

Mapa síntese por GH

Ano: 2013

Classificação geral	Património inicial		Acréscimos patrimoniais			Diminuições patrimoniais				Património final		Variação patrimonial		
	Bruto	Líquido	Aquisições	Grandes reparações e outros aumentos	Totais	Abates	Desvalorizações	Amortizações		Total	Bruto	Líquido	Bruto	Líquido
(1)	(4)	(5)	(6)	(8)	(9=6+8)	(10)	(11)	(12)	(13)	(14=10+11+12)	(15=4+9-10-11)	(16=15-13)	(17=15-4)	(18=16-5)
301 01 99E Imóveis urbanos, com finalidade operativa > Habitações > Outras Habitações														
Totais do GH:	124.368,20		0,00		0,00				57.726,47		124.368,20		0,00	
		73.074,93		0,00		0,00		6.433,20		6.433,20		66.641,73		-6.433,20
301 02 01A Imóveis urbanos, com finalidade operativa > Edificações para serviços > Instalação de serviços de natureza administrativa														
Totais do GH:	278.980,00		0,00		0,00				5.763,12		278.980,00		0,00	
		275.086,00		0,00		0,00		1.869,12		1.869,12		273.216,88		-1.869,12
301 02 01D Imóveis urbanos, com finalidade operativa > Edificações para serviços > Instalação de serviços de natureza administrativa														
Totais do GH:	640.880,68		0,00		0,00				115.929,94		640.880,68		0,00	
		536.902,26		0,00		0,00		11.951,52		11.951,52		524.950,74		-11.951,52
301 02 02A Imóveis urbanos, com finalidade operativa > Edificações para serviços > Instalação de serviços de natureza cultural														
Totais do GH:	301.210,59		0,00		0,00				20.100,23		301.210,59		0,00	
		283.266,64		0,00		0,00		2.156,28		2.156,28		281.110,36		-2.156,28
301 02 02D Imóveis urbanos, com finalidade operativa > Edificações para serviços > Instalação de serviços de natureza cultural														
Totais do GH:	208.177,27		0,00		3.493,44				3.384,69		211.670,71		3.493,44	
		207.634,60		3.493,44		0,00		2.842,02		2.842,02		208.286,02		651,42
301 02 03A Imóveis urbanos, com finalidade operativa > Edificações para serviços > Instalação de serviços de natureza social														
Totais do GH:	28.522,50		0,00		0,00				17.987,65		28.522,50		0,00	
		10.726,01		0,00		0,00		191,16		191,16		10.534,85		-191,16
301 02 03D Imóveis urbanos, com finalidade operativa > Edificações para serviços > Instalação de serviços de natureza social														
Totais do GH:	427.353,78		0,00		0,00				31.887,03		427.353,78		0,00	
		400.808,67		0,00		0,00		5.341,92		5.341,92		395.466,75		-5.341,92
301 02 04A Imóveis urbanos, com finalidade operativa > Edificações para serviços > Instalação de serviços de natureza escolar														
Totais do GH:	682.777,31		0,00		105.708,98				74.955,29		788.486,29		105.708,98	
		613.898,46		105.708,98		0,00		6.076,44		6.076,44		713.531,00		99.632,54
301 02 04D Imóveis urbanos, com finalidade operativa > Edificações para serviços > Instalação de serviços de natureza escolar														
Totais do GH:	1.857.933,52		2.367.063,09		2.583.351,60				102.276,98		4.441.285,12		2.583.351,60	
		1.785.593,94		216.288,51		0,00		29.937,40		29.937,40		4.339.008,14		2.553.414,20
301 02 04E Imóveis urbanos, com finalidade operativa > Edificações para serviços > Instalação de serviços de natureza escolar														
Totais do GH:	11.497,10		0,00		0,00				9.735,50		11.497,10		0,00	
		2.874,12		0,00		0,00		1.112,52		1.112,52		1.761,60		-1.112,52



Município de Sines

F4

Mapa síntese por GH

Ano: 2013

Classificação geral	Património inicial		Acréscimos patrimoniais			Diminuições patrimoniais				Património final		Variação patrimonial		
	Bruto	Líquido	Aquisições	Grandes reparações e outros aumentos	Totais	Abates	Desvalorizações	Amortizações		Total	Bruto	Líquido	Bruto	Líquido
(1)	(4)	(5)	(6)	(8)	(9=6+8)	(10)	(11)	(12)	(13)	(14=10+11+12)	(15=4+9-10-11)	(16=15-13)	(17=15-4)	(18=16-5)
301 02 04F Imóveis urbanos, com finalidade operativa > Edificações para serviços > Instalação de serviços de natureza escolar														
Totais do GH:	13.245,38		0,00		0,00				0,00		13.245,38		0,00	
		13.245,38		0,00		0,00		0,00		0,00		13.245,38		0,00
301 02 05D Imóveis urbanos, com finalidade operativa > Edificações para serviços > Instalação de serviços de natureza hospitalar														
Totais do GH:	20.900,29		0,00		0,00				2.634,24		20.900,29		0,00	
		18.527,29		0,00		0,00		261,24		261,24		18.266,05		-261,24
301 02 99B Imóveis urbanos, com finalidade operativa > Edificações para serviços > Outros edifícios para o sector dos serviços														
Totais do GH:	574,04		0,00		0,00				292,89		574,04		0,00	
		284,99		0,00		0,00		3,84		3,84		281,15		-3,84
301 02 99C Imóveis urbanos, com finalidade operativa > Edificações para serviços > Outros edifícios para o sector dos serviços														
Totais do GH:	93,28		0,00		0,00				53,30		93,28		0,00	
		41,54		0,00		0,00		1,56		1,56		39,98		-1,56
301 02 99D Imóveis urbanos, com finalidade operativa > Edificações para serviços > Outros edifícios para o sector dos serviços														
Totais do GH:	40.430,36		0,00		9.212,54				10.804,19		49.642,90		9.212,54	
		30.179,28		9.212,54		0,00		553,11		553,11		38.838,71		8.659,43
301 02 99E Imóveis urbanos, com finalidade operativa > Edificações para serviços > Outros edifícios para o sector dos serviços														
Totais do GH:	46.061,97		495.211,90		495.211,90				26.315,07		541.273,87		495.211,90	
		26.176,82		0,00		0,00		6.429,92		6.429,92		514.958,80		488.781,98
301 03 01B Imóveis urbanos, com finalidade operativa > Edificações com fins industriais > Instalação de serviços do sector da indústria														
Totais do GH:	1.943,37		0,00		0,00				529,66		1.943,37		0,00	
		1.426,79		0,00		0,00		13,08		13,08		1.413,71		-13,08
301 03 01D Imóveis urbanos, com finalidade operativa > Edificações com fins industriais > Instalação de serviços do sector da indústria														
Totais do GH:	242.070,61		0,00		0,00				65.758,36		242.070,61		0,00	
		179.338,17		0,00		0,00		3.025,92		3.025,92		176.312,25		-3.025,92
301 03 01F Imóveis urbanos, com finalidade operativa > Edificações com fins industriais > Instalação de serviços do sector da indústria														
Totais do GH:	96.270,00		0,00		0,00				0,00		96.270,00		0,00	
		96.270,00		0,00		0,00		0,00		0,00		96.270,00		0,00
301 03 99D Imóveis urbanos, com finalidade operativa > Edificações com fins industriais > Outros edifícios para fins de natureza industrial														
Totais do GH:	493.809,92		0,00		0,00				67.899,00		493.809,92		0,00	
		432.083,60		0,00		0,00		6.172,68		6.172,68		425.910,92		-6.172,68



Município de Sines

F4

Mapa síntese por GH

Ano: 2013

Classificação geral	Património inicial		Acréscimos patrimoniais			Diminuições patrimoniais				Património final		Variação patrimonial		
	Bruto	Líquido	Aquisições	Grandes reparações e outros aumentos	Totais	Abates	Desvalorizações	Amortizações		Total	Bruto	Líquido	Bruto	Líquido
(1)	(4)	(5)	(6)	(8)	(9=6+8)	(10)	(11)	(12)	(13)	(14=10+11+12)	(15=4+9-10-11)	(16=15-13)	(17=15-4)	(18=16-5)
301 04 01D Imóveis urbanos, com finalidade operativa > Construções diversas > Parques de viaturas														
Totais do GH:	274.338,84		0,00		0,00				80.015,60		274.338,84		0,00	
		197.752,48		0,00		0,00		3.429,24		3.429,24		194.323,24		-3.429,24
301 04 02D Imóveis urbanos, com finalidade operativa > Construções diversas > Complexos desportivos														
Totais do GH:	277.651,41		0,00		34.005,45				48.341,00		311.656,86		34.005,45	
		234.180,82		34.005,45		0,00		4.870,41		4.870,41		263.315,86		29.135,04
301 04 03D Imóveis urbanos, com finalidade operativa > Construções diversas > Piscinas														
Totais do GH:	3.883.850,27		0,00		16.088,63				299.884,83		3.899.938,90		16.088,63	
		3.633.018,20		16.088,63		0,00		49.052,76		49.052,76		3.600.054,07		-32.964,13
301 04 99A Imóveis urbanos, com finalidade operativa > Construções diversas > Outras construções														
Totais do GH:	54.664,78		0,00		0,00				6.269,88		54.664,78		0,00	
		48.761,14		0,00		0,00		366,24		366,24		48.394,90		-366,24
301 04 99D Imóveis urbanos, com finalidade operativa > Construções diversas > Outras construções														
Totais do GH:	516.143,30		0,00		0,00				113.222,00		513.464,61		-2.678,69	
		408.818,01		0,00		2.678,69		6.940,17		9.618,86		400.242,61		-8.575,40
301 08 05D Imóveis urbanos, com finalidade operativa > Com finalidade ou uso sócio-cultural > Bibliotecas														
Totais do GH:	7.566.826,85		0,00		0,00				480.808,75		7.566.826,85		0,00	
		7.180.603,42		0,00		0,00		94.585,32		94.585,32		7.086.018,10		-94.585,32
301 08 08B Imóveis urbanos, com finalidade operativa > Com finalidade ou uso sócio-cultural > Imóveis situados em zona de protecção														
Totais do GH:	27,20		0,00		0,00				8,48		27,20		0,00	
		18,96		0,00		0,00		0,24		0,24		18,72		-0,24
401 02 03D Imóveis urbanos, com finalidade operativa: > Edificações para serviços > Instalação de serviços de natureza social														
Totais do GH:	255.504,76		0,00		0,00				11.178,31		255.504,76		0,00	
		247.520,25		0,00		0,00		3.193,80		3.193,80		244.326,45		-3.193,80
301 06 01 Imóveis urbanos, com finalidade operativa > Terrenos incluídos em planos de urbaniz.c/capacidade construtiva > Em aglomerados urbanos														
Totais do GH:	18.776.016,82		9.186.253,00		9.186.253,00		24,90		0,00		26.285.719,11		7.509.702,29	
		18.776.016,82		0,00		1.676.525,81		0,00		1.676.550,71		26.285.719,11		7.509.702,29
301 06 02 Imóveis urbanos, com finalidade operativa > Terrenos incluídos em planos de urbaniz.c/capacidade construtiva > Em zona diferenciada de aglomerado urbano														
Totais do GH:	163.975,09		7.777,56		7.777,56		7.777,56		0,00		156.197,53		-7.777,56	
		163.975,09		0,00		7.777,56		0,00		15.555,12		156.197,53		-7.777,56



Município de Sines

F4

Mapa síntese por GH

Ano: 2013

Classificação geral	Património inicial		Acréscimos patrimoniais			Diminuições patrimoniais				Património final		Variação patrimonial		
	Bruto	Líquido	Aquisições	Grandes reparações e outros aumentos	Totais	Abates	Desvalorizações	Amortizações		Total	Bruto	Líquido	Bruto	Líquido
(1)	(4)	(5)	(6)	(8)	(9=6+8)	(10)	(11)	(12)	(13)	(14=10+11+12)	(15=4+9-10-11)	(16=15-13)	(17=15-4)	(18=16-5)
301 06 99 Imóveis urbanos, com finalidade operativa > Terrenos incluídos em planos de urbaniz.c/capacidade construtiva > Outros terrenos														
Totais do GH:	1.859.199,84		3.674.925,58		3.674.925,58		376.295,58		0,00		3.375.684,26		1.516.484,42	
		1.859.199,84		0,00		1.782.145,58		0,00		2.158.441,16		3.375.684,26		1.516.484,42
301 07 01 Imóveis urbanos, com finalidade operativa > Terrenos situados dentro do perímetro urbano, classificado como: > Espaço rural														
Totais do GH:	2.472.828,60		0,00		0,00		0,00		0,00		2.472.828,60		0,00	
		2.472.828,60		0,00		0,00		0,00		0,00		2.472.828,60		0,00
301 07 02 Imóveis urbanos, com finalidade operativa > Terrenos situados dentro do perímetro urbano, classificado como: > Zona verde ou de lazer														
Totais do GH:	38,23		0,00		0,00		0,00		0,00		38,23		0,00	
		38,23		0,00		0,00		0,00		0,00		38,23		0,00
301 07 04 Imóveis urbanos, com finalidade operativa > Terrenos situados dentro do perímetro urbano, classificado como: > Destinado a equipamento público														
Totais do GH:	1.957.494,64		0,60		0,60		0,00		0,00		1.957.276,97		-217,67	
		1.957.494,64		0,00		218,27		0,00		218,27		1.957.276,97		-217,67
302 01 01 Imóveis rústicos > Terrenos não incluídos em plano de urbanização - solo rural vocacionado para actividades: > Agrícolas														
Totais do GH:	7.083,78		0,00		0,00		0,00		0,00		7.083,78		0,00	
		7.083,78		0,00		0,00		0,00		0,00		7.083,78		0,00
302 01 03 Imóveis rústicos > Terrenos não incluídos em plano de urbanização - solo rural vocacionado para actividades: > Florestais														
Totais do GH:	17.349,85		0,00		0,00		0,00		0,00		17.349,85		0,00	
		17.349,85		0,00		0,00		0,00		0,00		17.349,85		0,00
302 01 99 Imóveis rústicos > Terrenos não incluídos em plano de urbanização - solo rural vocacionado para actividades: > Solo para outros fins														
Totais do GH:	3.050,00		0,00		0,00		0,00		0,00		3.050,00		0,00	
		3.050,00		0,00		0,00		0,00		0,00		3.050,00		0,00
401 06 01 Imóveis urbanos, com finalidade operativa: > Terrenos incluídos em planos de urbaniz.c/capacidade construtiva > Em aglomerados urbanos														
Totais do GH:	4.083.077,07		31,55		31,55		0,00		0,00		4.083.108,62		31,55	
		4.083.077,07		0,00		0,00		0,00		0,00		4.083.108,62		31,55
401 06 99 Imóveis urbanos, com finalidade operativa: > Terrenos incluídos em planos de urbaniz.c/capacidade construtiva > Outros terrenos														
Totais do GH:	1.090.090,92		0,00		0,00		0,00		0,00		1.090.090,92		0,00	
		1.090.090,92		0,00		0,00		0,00		0,00		1.090.090,92		0,00
401 07 02 Imóveis urbanos, com finalidade operativa: > Terrenos situados dentro do perímetro urbano, classificado como: > Zona verde ou de lazer														
Totais do GH:	1.326.780,18		0,00		0,00		0,00		0,00		1.326.780,18		0,00	
		1.326.780,18		0,00		0,00		0,00		0,00		1.326.780,18		0,00



Município de Sines

F4

Mapa síntese por GH

Ano: 2013

Classificação geral	Património inicial		Acréscimos patrimoniais		Diminuições patrimoniais					Património final		Variação patrimonial		
	Bruto	Líquido	Aquisições	Grandes reparações e outros aumentos	Totais	Abates	Desvalorizações	Amortizações		Total	Bruto	Líquido	Bruto	Líquido
(1)	(4)	(5)	(6)	(8)	(9=6+8)	(10)	(11)	(12)	(13)	(14=10+11+12)	(15=4+9-10-11)	(16=15-13)	(17=15-4)	(18=16-5)
401 07 04 Imóveis urbanos, com finalidade operativa: > Terrenos situados dentro do perímetro urbano, classificado como: > Destinado a equipamento público														
Totais do GH:	322.136,82		0,00	0,00	0,00				0,00		322.136,82		0,00	
		322.136,82		0,00		0,00		0,00		0,00		322.136,82		0,00
401 07 99 Imóveis urbanos, com finalidade operativa: > Terrenos situados dentro do perímetro urbano, classificado como: > Outros terrenos														
Totais do GH:	332.351,77		0,00	0,00	0,00				0,00		332.351,77		0,00	
		332.351,77		0,00		0,00		0,00		0,00		332.351,77		0,00
402 01 99 Imóveis rústicos: > Terrenos não incluídos em plano de urbanização - solo rural vocacionado para actividades: > Solo para outros fins														
Totais do GH:	5,13		0,00	0,00	0,00				0,00		5,13		0,00	
		5,13		0,00		0,00		0,00		0,00		5,13		0,00
401 05 01A Imóveis urbanos, com finalidade operativa: > Infra-estruturas: > Rodoviárias														
Totais do GH:	2.764.427,60		0,00	0,00	0,00				799.202,72		2.764.427,60		0,00	
		1.983.746,64		0,00		0,00		18.521,76		18.521,76		1.965.224,88		-18.521,76
401 05 01F Imóveis urbanos, com finalidade operativa: > Infra-estruturas: > Rodoviárias														
Totais do GH:	17.737.084,18		4.916.933,80	4.916.933,80	0,00				10.349.199,39		22.654.017,98		4.916.933,80	
		7.888.881,94		0,00		0,00		500.997,15		500.997,15		12.304.818,59		4.415.936,65
401 05 99F Imóveis urbanos, com finalidade operativa: > Infra-estruturas: > Outras infra-estruturas														
Totais do GH:	2.166.185,05		0,00	0,00	0,00				1.771.698,62		2.166.185,05		0,00	
		502.795,67		0,00		0,00		108.309,24		108.309,24		394.486,43		-108.309,24
401 05 99D Imóveis urbanos, com finalidade operativa: > Infra-estruturas: > Outras infra-estruturas														
Totais do GH:	61.536,14		0,00	0,00	0,00				11.538,00		61.536,14		0,00	
		50.767,34		0,00		0,00		769,20		769,20		49.998,14		-769,20
401 05 99F Imóveis urbanos, com finalidade operativa: > Infra-estruturas: > Outras infra-estruturas														
Totais do GH:	2.336.703,07		260.309,89	260.309,89	0,00				1.623.481,31		2.597.012,96		260.309,89	
		774.837,04		0,00		0,00		61.615,28		61.615,28		973.531,65		198.694,61
401 04 99E Imóveis urbanos, com finalidade operativa: > Construções diversas > Outras construções														
Totais do GH:	0,00		14.771,10	14.771,10	0,00				615,50		14.771,10		14.771,10	
		0,00		0,00		0,00		615,50		615,50		14.155,60		14.155,60
401 05 99D Imóveis urbanos, com finalidade operativa: > Infra-estruturas: > Outras infra-estruturas														
Totais do GH:	660.576,45		0,00	0,00	0,00				123.858,12		660.576,45		0,00	
		544.975,53		0,00		0,00		8.257,20		8.257,20		536.718,33		-8.257,20



Município de Sines

F4

Mapa síntese por GH

Ano: 2013

Classificação geral	Património inicial		Acréscimos patrimoniais			Diminuições patrimoniais				Património final		Variação patrimonial		
	Bruto	Líquido	Aquisições	Grandes reparações e outros aumentos	Totais	Abates	Desvalorizações	Amortizações		Total	Bruto	Líquido	Bruto	Líquido
(1)	(4)	(5)	(6)	(8)	(9=6+8)	(10)	(11)	(12)	(13)	(14=10+11+12)	(15=4+9-10-11)	(16=15-13)	(17=15-4)	(18=16-5)
401 05 99F Imóveis urbanos, com finalidade operativa: > Infra-estruturas: > Outras infra-estruturas														
Totais do GH:	5.037.635,90		50.012,53		50.012,53		0,00		4.896.046,26		5.087.648,43		50.012,53	
		190.595,15		0,00		0,00		49.005,51		49.005,51		191.602,17		1.007,02
401 01 99F Imóveis urbanos, com finalidade operativa: > Habitações: > Outras Habitações														
Totais do GH:	0,00		228.725,47		228.725,47		0,00		0,00		228.725,47		228.725,47	
		0,00		0,00		0,00		0,00		0,00		228.725,47		228.725,47
401 04 02F Imóveis urbanos, com finalidade operativa: > Construções diversas > Complexos desportivos														
Totais do GH:	67.664,34		0,00		0,00		0,00		46.496,80		67.664,34		0,00	
		23.296,94		0,00		0,00		2.129,40		2.129,40		21.167,54		-2.129,40
401 04 05A Imóveis urbanos, com finalidade operativa: > Construções diversas > Cemitérios (construções, vedações e paredões)														
Totais do GH:	9.015,33		0,00		0,00		0,00		1.404,18		9.015,33		0,00	
		7.671,51		0,00		0,00		60,36		60,36		7.611,15		-60,36
401 04 05F Imóveis urbanos, com finalidade operativa: > Construções diversas > Cemitérios (construções, vedações e paredões)														
Totais do GH:	23.892,82		0,00		0,00		0,00		11.149,85		23.892,82		0,00	
		13.937,57		0,00		0,00		1.194,60		1.194,60		12.742,97		-1.194,60
401 04 99D Imóveis urbanos, com finalidade operativa: > Construções diversas > Outras construções														
Totais do GH:	615.277,41		0,00		0,00		0,00		93.536,66		615.277,41		0,00	
		529.431,67		0,00		0,00		7.690,92		7.690,92		521.740,75		-7.690,92
401 04 99F Imóveis urbanos, com finalidade operativa: > Construções diversas > Outras construções														
Totais do GH:	346.873,58		0,00		0,00		0,00		338.873,90		346.873,58		0,00	
		8.422,56		0,00		0,00		422,88		422,88		7.999,68		-422,88
401 05 01F Imóveis urbanos, com finalidade operativa: > Infra-estruturas: > Rodoviárias														
Totais do GH:	1.697.929,20		93.255,05		93.255,05		0,00		1.386.949,97		1.791.184,25		93.255,05	
		342.465,19		0,00		0,00		31.485,96		31.485,96		404.234,28		61.769,09
401 05 99D Imóveis urbanos, com finalidade operativa: > Infra-estruturas: > Outras infra-estruturas														
Totais do GH:	128.695,83		0,00		0,00		0,00		9.542,50		128.695,83		0,00	
		120.762,05		0,00		0,00		1.608,72		1.608,72		119.153,33		-1.608,72
401 05 99F Imóveis urbanos, com finalidade operativa: > Infra-estruturas: > Outras infra-estruturas														
Totais do GH:	6.637.085,20		774.994,54		774.994,54		0,00		2.990.164,65		7.412.079,74		774.994,54	
		3.949.612,57		0,00		0,00		302.692,02		302.692,02		4.421.915,09		472.302,52



Município de Sines

F4

Mapa síntese por GH

Ano: 2013

Classificação geral	Património inicial		Acréscimos patrimoniais			Diminuições patrimoniais				Património final		Variação patrimonial		
	Bruto	Líquido	Aquisições	Grandes reparações e outros aumentos	Totais	Abates	Desvalorizações	Amortizações		Total	Bruto	Líquido	Bruto	Líquido
(1)	(4)	(5)	(6)	(8)	(9=6+8)	(10)	(11)	(12)	(13)	(14=10+11+12)	(15=4+9-10-11)	(16=15-13)	(17=15-4)	(18=16-5)
401 07 02 Imóveis urbanos, com finalidade operativa: > Terrenos situados dentro do perímetro urbano, classificado como: > Zona verde ou de lazer														
Totais do GH:	0,39		0,00		0,00		0,00		0,00	0,00		0,39		0,00
		0,39		0,00		0,00		0,00		0,00		0,39		0,00
Totais:	118.286.361,33		23.272.538,41		23.668.301,05		559.394,80		36.505.588,25		137.815.278,86		19.528.917,53	
	84.181.547,86		395.762,64		3.579.988,72		2.505.272,10		6.644.655,62		101.309.690,61		17.128.142,75	

Nº de bens impressos: 14234

Os responsáveis

- Notas:
- Identificar os bens pelos códigos que lhes correspondem, segundo o classificador geral (CIBE) e pela respetiva descrição.
 - Os valores do património bruto e líquido iniciais deverão corresponder aos valores do património final (bruto e líquido) do ano imediatamente anterior.
 - Registrar todas as aquisições efetuadas durante o ano económico que se enquadrem na tipologia definida da alínea a) do n.º1 do artigo 30.º das instruções (tipos de aquisição).
 - Registrar os valores relativos a reavaliações ou outras alterações que impliquem um acréscimo do valor dos bens inventariados
 - Registrar os abates de bens pelo seu valor patrimonial bruto
 - Registrar os valores das desvalorizações que se indentifiquem com as diminuições patrimoniais previstas na alínea b) do n.º1 do artigo 30.º das instruções.
 - No ano em que se verificar o abate do bem, não será efetuada a respetiva amortização anual, devendo abater-se nesta coluna o valor das amortizações acumuladas transitado do exercício anterior.
 - No caso de amortizações por duodécimos, os valores da coluna de amortizações do exercício não contempla os movimentos do ano na 66/68

Assim caso tenham sido efetuadas transferências de conta de bens no ano, não poderá comparar estes valores com mapas de movimentos do exercício na 66/68 ou mesmo 48.



Município de Sines

F4

Mapa síntese detalhado

Ano: 2013

Identificação dos bens a)			Património inicial b)		Acréscimos patrimoniais			Diminuições patrimoniais					Património final		Variação patrimonial		
Classificação geral			Bruto	Líquido	c) Aquisições	Grandes reparações e outros aumentos	Totais (9=6+8)	e) Abates	f) Desvalorizações	Amortizações		Total (14=10+11+12)	Bruto (15=4+9-10-11)	Líquido (16=15-13)	Bruto (17=15-4)	Líquido (18=16-5)	
GH	Nº Invent.	Descrição do bem								exercício g)	acumuladas						
(1)	(2)	(3)	(4)	(5)	(6)	(8)	(9=6+8)	(10)	(11)	(12)	(13)	(14=10+11+12)	(15=4+9-10-11)	(16=15-13)	(17=15-4)	(18=16-5)	
202 02 03	10856	Ford Transit - XG-15-51	16.514,46	0,00	0,00	0,00	0,00	0,00	0,00	0,00	0,00	16.514,46	0,00	16.514,46	0,00	0,00	0,00
202 01 02	10858	Volkswagen Passat - 08-03-BB	6.425,37	0,00	0,00	0,00	0,00	0,00	0,00	0,00	0,00	6.425,37	0,00	6.425,37	0,00	0,00	0,00
202 03 03	10859	Ford Transit - 51-73-BD	18.378,10	0,00	0,00	0,00	0,00	0,00	0,00	0,00	0,00	18.378,10	0,00	18.378,10	0,00	0,00	0,00
201 01 02	10862	Renault Clio 54-86-DN	8.737,30	0,00	0,00	0,00	0,00	0,00	0,00	0,00	0,00	8.737,30	0,00	8.737,30	0,00	0,00	0,00
202 03 03	10865	Nissan - 98-44-DR	14.311,96	0,00	0,00	0,00	0,00	0,00	0,00	0,00	0,00	14.311,96	0,00	14.311,96	0,00	0,00	0,00
202 01 03	10866	Ford Transit 93-04-HR Carrinha	12.060,93	0,00	0,00	0,00	0,00	0,00	0,00	0,00	0,00	12.060,93	0,00	12.060,93	0,00	0,00	0,00
202 03 03	10867	Mitsubishi 96-16-MF	19.515,83	0,00	0,00	0,00	0,00	0,00	0,00	0,00	0,00	19.515,83	0,00	19.515,83	0,00	0,00	0,00
202 03 03	10868	Mitsubishi 96-19-MF	16.670,68	0,00	0,00	0,00	0,00	0,00	0,00	0,00	0,00	16.670,68	0,00	16.670,68	0,00	0,00	0,00
202 03 03	10869	Mitsubishi 96-21-MF	16.670,68	0,00	0,00	0,00	0,00	0,00	0,00	0,00	0,00	16.670,68	0,00	16.670,68	0,00	0,00	0,00
202 03 03	10870	Mitsubishi 39-06-MH	16.670,68	0,00	0,00	0,00	0,00	0,00	0,00	0,00	0,00	16.670,68	0,00	16.670,68	0,00	0,00	0,00
202 07 04	10871	Mercedes 67-28-BG	498,80	0,00	0,00	0,00	0,00	0,00	0,00	0,00	0,00	498,80	0,00	498,80	0,00	0,00	0,00
202 01 04	10873	Bedford 28-13-CE	498,80	0,00	0,00	0,00	0,00	0,00	0,00	0,00	0,00	498,80	0,00	498,80	0,00	0,00	0,00
202 01 04	10874	Volvo UB-05-88	39.008,89	0,00	0,00	0,00	0,00	0,00	0,00	0,00	0,00	39.008,89	0,00	39.008,89	0,00	0,00	0,00
202 02 04	10875	Mercedes 79-79-BT	498,80	0,00	0,00	0,00	0,00	0,00	0,00	0,00	0,00	498,80	0,00	498,80	0,00	0,00	0,00
202 03 04	10876	Mercedes CZ-59-42	29.050,49	0,00	0,00	0,00	0,00	0,00	0,00	0,00	0,00	29.050,49	0,00	29.050,49	0,00	0,00	0,00
202 03 04	10877	Nissan Ecot 19-73-JF	38.328,63	0,00	0,00	0,00	0,00	0,00	0,00	0,00	0,00	38.328,63	0,00	38.328,63	0,00	0,00	0,00
202 07 04	10878	Mercedes Benz 51-29-HH	95.998,64	0,00	0,00	0,00	0,00	0,00	0,00	0,00	0,00	95.998,64	0,00	95.998,64	0,00	0,00	0,00
202 09 02	10879	Tractor Case Internacional - 96-44-A	41.179,36	0,00	0,00	0,00	0,00	0,00	0,00	0,00	0,00	41.179,36	0,00	41.179,36	0,00	0,00	0,00
202 09 01	10880	Tractor Case - BQ-66-69	13.480,01	0,00	0,00	0,00	0,00	0,00	0,00	0,00	0,00	13.480,01	0,00	13.480,01	0,00	0,00	0,00
202 07 04	10881	Varredoura RAVO 4000	25.133,87	0,00	0,00	0,00	0,00	0,00	0,00	0,00	0,00	25.133,87	0,00	25.133,87	0,00	0,00	0,00
202 09 02	10882	Tractor Massey Ferguson - Al-37-42	0,00	0,00	0,00	0,00	0,00	0,00	0,00	0,00	0,00	0,00	0,00	0,00	0,00	0,00	0,00
202 07 05	10885	Cilindro Dynapac	0,00	0,00	0,00	0,00	0,00	0,00	0,00	0,00	0,00	0,00	0,00	0,00	0,00	0,00	0,00
202 07 05	10886	Cilindro Case W 252	0,00	0,00	0,00	0,00	0,00	0,00	0,00	0,00	0,00	0,00	0,00	0,00	0,00	0,00	0,00
202 07 05	10887	Bob Cat - Mini Retroescavadora	39.355,15	0,00	0,00	0,00	0,00	0,00	0,00	0,00	0,00	39.355,15	0,00	39.355,15	0,00	0,00	0,00
206 03 01	10893	Tricarro Famel 4354243	1.745,79	0,00	0,00	0,00	0,00	0,00	0,00	0,00	0,00	1.745,79	0,00	1.745,79	0,00	0,00	0,00
206 03 01	10901	Ciclomotor Gilera Typhoon 264881	1.790,68	0,00	0,00	0,00	0,00	0,00	0,00	0,00	0,00	1.790,68	0,00	1.790,68	0,00	0,00	0,00
202 09 01	11211	Tractor John Deere 66-63-UF	43.254,31	0,00	0,00	0,00	0,00	0,00	0,00	0,00	0,00	43.254,31	0,00	43.254,31	0,00	0,00	0,00
201 08 01	11214	Tricarro Furgão APE 50 Rst	5.637,64	0,00	0,00	0,00	0,00	0,00	0,00	0,00	0,00	5.637,64	0,00	5.637,64	0,00	0,00	0,00
202 07 02	12591	Mini Rectroescavadora BOB Cat	21.447,73	0,00	0,00	0,00	0,00	0,00	0,00	0,00	0,00	21.447,73	0,00	21.447,73	0,00	0,00	0,00
201 01 03	12593	Renault Megane RXE 1,4 19-15-OF	18.202,40	0,00	0,00	0,00	0,00	0,00	0,00	0,00	0,00	18.202,40	0,00	18.202,40	0,00	0,00	0,00



Município de Sines

F4

Mapa síntese detalhado

Ano: 2013

Identificação dos bens a)			Património inicial b)		Acréscimos patrimoniais				Diminuições patrimoniais				Património final		Variação patrimonial		
Classificação geral			Bruto	Líquido	c)				Abates	Desvalorizações	Amortizações		Total	Bruto	Líquido	Bruto	Líquido
GH	Nº Invent.	Descrição do bem			Aquisições	Grandes reparações e outros aumentos	Totais	e)			f)	exercício g)					
(1)	(2)	(3)	(4)	(5)	(6)	(8)	(9=6+8)	(10)	(11)	(12)	(13)	(14=10+11+12)	(15=4+9-10-11)	(16=15-13)	(17=15-4)	(18=16-5)	
202 01 02	12597	Volkswagen Passat 47-08-OH	34.671,50	0,00	0,00	0,00	0,00	0,00	0,00	0,00	34.671,50	0,00	34.671,50	0,00	0,00	0,00	
202 01 03	12603	Mitsubishi L 400 - 72-99-PV	20.527,39	0,00	0,00	0,00	0,00	0,00	0,00	0,00	20.527,39	0,00	20.527,39	0,00	0,00	0,00	
202 02 02	12607	Renault Kangoo 60-58-QD	10.389,96	0,00	0,00	0,00	0,00	0,00	0,00	0,00	10.389,96	0,00	10.389,96	0,00	0,00	0,00	
201 01 03	12610	Renault Megane Air 1,4 49-11-SD	17.041,36	0,00	0,00	0,00	0,00	0,00	0,00	0,00	17.041,36	0,00	17.041,36	0,00	0,00	0,00	
202 04 03	12614	Autocarro Renault Master Bus 2,5 1	37.283,76	1.432,98	0,00	0,00	0,00	0,00	0,00	1.432,98	37.283,76	1.432,98	37.283,76	0,00	0,00	-1.432,98	
202 04 04	12617	Autocarro Volvo B7R 60-87-US	163.903,46	0,00	0,00	0,00	0,00	0,00	0,00	0,00	163.903,46	0,00	163.903,46	0,00	0,00	0,00	
202 01 02	12619	Fiat Punto 1,9 44-61-RJ	18.584,50	0,00	0,00	0,00	0,00	0,00	0,00	0,00	18.584,50	0,00	18.584,50	0,00	0,00	0,00	
202 01 02	12621	Fiat Punto 1,9 46-33-RJ	17.669,06	0,00	0,00	0,00	0,00	0,00	0,00	0,00	17.669,06	0,00	17.669,06	0,00	0,00	0,00	
202 02 03	12623	Nissan Pick Up 89-24-UL	20.941,29	0,00	0,00	0,00	0,00	20.941,29	0,00	20.941,29	0,00	41.882,58	0,00	0,00	-20.941,29	0,00	
202 01 01	13102	Renault Kangoo 03-59-UI	17.734,39	0,00	0,00	0,00	0,00	0,00	0,00	0,00	17.734,39	0,00	17.734,39	0,00	0,00	0,00	
202 01 01	13103	Renault Kangoo 03-03-UI	19.148,89	0,00	0,00	0,00	0,00	0,00	0,00	0,00	19.148,89	0,00	19.148,89	0,00	0,00	0,00	
202 02 03	13106	Mercedes Benz Sprinter 32-41-VD	31.745,17	0,00	0,00	0,00	0,00	0,00	0,00	0,00	31.745,17	0,00	31.745,17	0,00	0,00	0,00	
202 04 03	13130	Autocarro Renault Master Mini Bus 7	35.828,64	0,00	0,00	0,00	0,00	0,00	0,00	0,00	35.828,64	0,00	35.828,64	0,00	0,00	0,00	
202 04 03	13131	Autocarro Renault Master Bus 25-5-	32.449,48	0,00	0,00	0,00	0,00	0,00	0,00	0,00	32.449,48	0,00	32.449,48	0,00	0,00	0,00	
202 07 05	13132	Rectroescavadora Caterpillar 442DE:	71.555,52	0,00	0,00	0,00	0,00	0,00	0,00	0,00	71.555,52	0,00	71.555,52	0,00	0,00	0,00	
202 07 05	13190	Grua FMV 290 B4	26.433,00	3.083,73	0,00	0,00	0,00	0,00	0,00	3.083,73	26.433,00	3.083,73	26.433,00	0,00	0,00	-3.083,73	
202 01 02	15211	Volkswagen Golf 1,9 TDI 10-24-ZG	33.056,83	0,00	0,00	0,00	0,00	0,00	0,00	0,00	33.056,83	0,00	33.056,83	0,00	0,00	0,00	
202 01 01	15212	Volkswagen Polo 1,4TDI 09-72-ZG	20.329,53	0,00	0,00	0,00	0,00	0,00	0,00	0,00	20.329,53	0,00	20.329,53	0,00	0,00	0,00	
202 02 01	15267	Renault Kangoo Express 1,5D 38-8t	12.834,34	0,00	0,00	0,00	0,00	0,00	0,00	0,00	12.834,34	0,00	12.834,34	0,00	0,00	0,00	
202 02 02	15268	Renault Kangoo Express 1,9D 95-7t	15.297,34	0,00	0,00	0,00	0,00	0,00	0,00	0,00	15.297,34	0,00	15.297,34	0,00	0,00	0,00	
202 07 01	15291	Varredoura Aspiradora SICAS MILLE	128.691,67	0,00	0,00	0,00	0,00	0,00	0,00	0,00	128.691,67	0,00	128.691,67	0,00	0,00	0,00	
202 04 04	15882	Mini Autocarro Toyota 96-AL-40	97.405,52	25.163,17	0,00	0,00	0,00	0,00	0,00	9.740,52	81.982,87	9.740,52	97.405,52	15.422,65	0,00	-9.740,52	
202 04 04	15883	Mini Autocarro Toyota 84-AI-12	97.405,52	25.163,17	0,00	0,00	0,00	0,00	0,00	9.740,52	81.982,87	9.740,52	97.405,52	15.422,65	0,00	-9.740,52	
202 03 04	15907	Camião Volvo FM12 41-AO-93	113.078,43	29.211,95	0,00	0,00	0,00	0,00	0,00	11.307,84	95.174,32	11.307,84	113.078,43	17.904,11	0,00	-11.307,84	
202 03 04	15929	Manitou - Empilhador Telescópico C	82.159,00	21.224,37	0,00	0,00	0,00	0,00	0,00	8.215,92	69.150,55	8.215,92	82.159,00	13.008,45	0,00	-8.215,92	
202 03 01	16648	Volvo FM9 AIR - 27-AI-72 Recolha	176.805,32	0,00	0,00	0,00	0,00	0,00	0,00	0,00	176.805,32	0,00	176.805,32	0,00	0,00	0,00	
202 04 04	19316	Autocarro Toyota QT-07-55	9.914,53	2.726,54	0,00	0,00	0,00	0,00	0,00	991,44	8.179,43	991,44	9.914,53	1.735,10	0,00	-991,44	
202 02 03	29136	Toyota Dyna 02-EI-26	18.506,66	8.636,48	0,00	0,00	0,00	0,00	0,00	1.850,64	11.720,82	1.850,64	18.506,66	6.785,84	0,00	-1.850,64	
202 07 02	29278	HITACHI Escavadora de Rastos	71.375,21	26.765,75	0,00	0,00	0,00	0,00	0,00	8.921,88	53.531,34	8.921,88	71.375,21	17.843,87	0,00	-8.921,88	
202 01 02	29303	Volkswagem Carrinha 9 Lugares 41	36.004,76	13.876,81	0,00	0,00	0,00	0,00	0,00	4.500,60	26.628,55	4.500,60	36.004,76	9.376,21	0,00	-4.500,60	



Município de Sines

F4

Mapa síntese detalhado

Ano: 2013

Identificação dos bens a)			Património inicial b)		Acréscimos patrimoniais			Diminuições patrimoniais					Património final		Variação patrimonial		
Classificação geral			Bruto	Líquido	c)			Totais	e)	f)	g)		Total	Bruto	Líquido	Bruto	Líquido
GH	Nº Invent.	Descrição do bem			Aquisições	Grandes reparações e outros aumentos					Abates	Desvalorizações					
(1)	(2)	(3)	(4)	(5)	(6)	(8)	(9=6+8)	(10)	(11)	(12)	(13)	(14=10+11+12)	(15=4+9-10-11)	(16=15-13)	(17=15-4)	(18=16-5)	
202 01 02	29304	Volkswagem Carrinha 9 Lugares -	36.004,76	13.876,81	0,00	0,00	0,00	0,00	0,00	4.500,60	26.628,55	4.500,60	36.004,76	9.376,21	0,00	-4.500,60	
202 07 02	29961	Hitachi Mod 22 GX Mini Escavadora	11.895,87	5.080,42	0,00	0,00	0,00	0,00	0,00	1.487,04	8.302,49	1.487,04	11.895,87	3.593,38	0,00	-1.487,04	
202 02 03	30306	Nissan New Cabstar 52-FM-08	24.072,14	13.039,11	0,00	0,00	0,00	0,00	0,00	2.407,20	13.440,23	2.407,20	24.072,14	10.631,91	0,00	-2.407,20	
202 04 03	30307	Nissan Interstar 29-FD-57	32.862,02	17.800,27	0,00	0,00	0,00	0,00	0,00	3.286,20	18.347,95	3.286,20	32.862,02	14.514,07	0,00	-3.286,20	
202 02 03	30308	Toyota Dyna, modelo KD221SS, Bra	19.292,13	10.932,16	0,00	0,00	0,00	0,00	0,00	1.929,24	10.289,21	1.929,24	19.292,13	9.002,92	0,00	-1.929,24	
202 07 04	30388	Volvo FL-617-40 para Limpeza Urba	8.762,60	0,00	0,00	0,00	0,00	0,00	0,00	0,00	8.762,60	0,00	8.762,60	0,00	0,00	0,00	
202 02 01	30465	Mitsubishi Colt 1,5 - Ligeiro de Merc	18.221,55	8.731,11	0,00	0,00	0,00	0,00	0,00	2.277,72	11.768,16	2.277,72	18.221,55	6.453,39	0,00	-2.277,72	
202 02 03	30482	Nissan Cabstar 35,13/2 CD - Ligeiro	23.831,68	14.100,34	0,00	0,00	0,00	0,00	0,00	2.383,20	12.114,54	2.383,20	23.831,68	11.717,14	0,00	-2.383,20	
202 04 04	30502	Toyota / Optimo Mini Autocarro 01-	103.952,75	61.505,44	0,00	0,00	0,00	0,00	0,00	10.395,24	52.842,55	10.395,24	103.952,75	51.110,20	0,00	-10.395,24	
202 02 03	30519	Opel - Viatura Ligeira 96-20-MU	8.476,71	5.015,37	0,00	0,00	0,00	0,00	0,00	847,68	4.309,02	847,68	8.476,71	4.167,69	0,00	-847,68	
202 09 02	30552	Tractor Volvo 17-47-OX	31.875,09	18.859,32	0,00	0,00	0,00	0,00	0,00	3.187,56	16.203,33	3.187,56	31.875,09	15.671,76	0,00	-3.187,56	
202 04 04	30685	Mini Bus Iveco 80-17-QH	35.000,00	21.874,92	0,00	0,00	0,00	0,00	0,00	3.500,04	16.625,12	3.500,04	35.000,00	18.374,88	0,00	-3.500,04	
202 02 03	30695	Opel Movano - Viatura Ligeira de M	6.500,00	4.062,42	0,00	0,00	0,00	0,00	0,00	650,04	3.087,62	650,04	6.500,00	3.412,38	0,00	-650,04	
202 02 02	31098	Isuzu NNR 150,35/34 CD Branca - L	29.580,00	16.946,75	0,00	0,00	0,00	0,00	0,00	3.697,56	16.330,81	3.697,56	29.580,00	13.249,19	0,00	-3.697,56	
202 07 05	31126	Rectroescavadora CASE Modelo 58C	70.256,14	46.837,38	0,00	0,00	0,00	0,00	0,00	7.025,64	30.444,40	7.025,64	70.256,14	39.811,74	0,00	-7.025,64	
201 08 02	31377	Honda - Mod 125 SH - Mota Detritos	18.601,61	8.788,07	0,00	0,00	0,00	0,00	0,00	3.099,00	12.912,54	3.099,00	18.601,61	5.689,07	0,00	-3.099,00	
202 01 01	32136	Seat Ibiza 1,4 TDI Reference - 05-FX	15.000,00	9.531,25	0,00	0,00	0,00	0,00	0,00	1.875,00	7.343,75	1.875,00	15.000,00	7.656,25	0,00	-1.875,00	
202 02 02	32407	Volkswagen Caddy 1,9 TDI 57-BH-9i	11.000,00	7.677,16	0,00	0,00	0,00	0,00	0,00	1.374,96	4.697,80	1.374,96	11.000,00	6.302,20	0,00	-1.374,96	
202 03 03	32408	Mitsubishi - Canter FE85SG6WLEA	50.619,60	38.386,53	0,00	0,00	0,00	0,00	0,00	5.061,96	17.295,03	5.061,96	50.619,60	33.324,57	0,00	-5.061,96	
202 01 02	32673	Citroen Jumpy 2.0 HDI 32-07-TV	10.000,00	7.395,75	0,00	0,00	0,00	0,00	0,00	1.250,04	3.854,29	1.250,04	10.000,00	6.145,71	0,00	-1.250,04	
202 01 02	32681	Volkswagem Passat 2.0 TDI 43	26.429,75	20.097,62	0,00	0,00	0,00	0,00	0,00	3.303,72	9.635,85	3.303,72	26.429,75	16.793,90	0,00	-3.303,72	
202 01 02	32757	Volkswagen Transporter Carrinha 9	23.370,00	18.988,08	0,00	0,00	0,00	0,00	0,00	2.921,28	7.303,20	2.921,28	23.370,00	16.066,80	0,00	-2.921,28	
202 03 04	32895	Motoniveladora Cat 120 H Série nº.9	91.635,00	80.944,18	0,00	0,00	0,00	0,00	0,00	9.163,56	19.854,38	9.163,56	91.635,00	71.780,62	0,00	-9.163,56	
202 04 03	35265	Viatura para Transportes Escolares	0,00	0,00	18.944,00	0,00	18.944,00	0,00	0,00	631,48	631,48	631,48	18.944,00	18.312,52	18.944,00	18.312,52	
202 01 03	35474	Viatura Ford Transit - 11-36-FQ	0,00	0,00	3.500,00	0,00	3.500,00	0,00	0,00	87,51	87,51	87,51	3.500,00	3.412,49	3.500,00	3.412,49	
301 04	174	Captações de Água - Estrada da Co	1.580,75	977,99	0,00	0,00	0,00	0,00	0,00	19,80	622,56	19,80	1.580,75	958,19	0,00	-19,80	
301 03	183	Matadouro artº 6641 (proveniente do	248.852,30	204.768,40	0,00	0,00	0,00	0,00	0,00	6.022,56	50.106,46	6.022,56	248.852,30	198.745,84	0,00	-6.022,56	
301 04	186	Mercado Municipal de Sines (artº 23	567.165,59	357.690,74	0,00	0,00	0,00	0,00	0,00	7.089,60	216.564,45	7.089,60	567.165,59	350.601,14	0,00	-7.089,60	
301 04	241	Campo de Futebol Municipal (artº 26	36.644,68	30.285,00	0,00	0,00	0,00	0,00	0,00	572,88	6.932,56	572,88	36.644,68	29.712,12	0,00	-572,88	
301 04	244	Lavandouro Municipal (artº 2591)	1.260,56	1.025,47	0,00	0,00	0,00	0,00	0,00	8,40	243,49	8,40	1.260,56	1.017,07	0,00	-8,40	



Município de Sines

F4

Mapa síntese detalhado

Ano: 2013

Identificação dos bens a)			Património inicial b)		Acréscimos patrimoniais				Diminuições patrimoniais				Património final		Variação patrimonial		
Classificação geral			Bruto	Líquido	c)			Totais	e)	f)	g)		Total	Bruto	Líquido	Bruto	Líquido
GH	Nº Invent.	Descrição do bem			Aquisições	Grandes reparações e outros aumentos					Amortizações exercício	amortizadas					
(1)	(2)	(3)	(4)	(5)	(6)	(8)	(9=6+8)	(10)	(11)	(12)	(13)	(14=10+11+12)	(15=4+9-10-11)	(16=15-13)	(17=15-4)	(18=16-5)	
301 04 000	273	Captações de Água - Monte Feio (ar	282,31	174,74	0,00	0,00	0,00	0,00	0,00	3,48	111,05	3,48	282,31	171,26	0,00	-3,48	
301 04 000	274	Sanitários Públicos - Largo dos Peni	173,33	137,87	0,00	0,00	0,00	0,00	0,00	1,20	36,66	1,20	173,33	136,67	0,00	-1,20	
301 04 000	275	Sanitários Públicos - Praia Vasco da	346,65	275,97	0,00	0,00	0,00	0,00	0,00	2,28	72,96	2,28	346,65	273,69	0,00	-2,28	
301 04 000	276	Sanitários Públicos - Ribeira de Baix	138,66	85,99	0,00	0,00	0,00	0,00	0,00	1,68	54,35	1,68	138,66	84,31	0,00	-1,68	
301 04 000	277	Sanitários Públicos - Largo 5 de Out	2.437,09	1.612,09	0,00	0,00	0,00	0,00	0,00	30,48	855,48	30,48	2.437,09	1.581,61	0,00	-30,48	
301 04 000	321	Parque de Campismo de Sines - artf	138.633,27	107.590,10	0,00	0,00	0,00	0,00	0,00	1.799,52	32.842,69	1.799,52	138.633,27	105.790,58	0,00	-1.799,52	
301 04 000	557	Polivalente Desportivo Porto Côvo - (128.734,48	108.443,41	0,00	0,00	0,00	0,00	0,00	1.723,20	22.014,27	1.723,20	128.734,48	106.720,21	0,00	-1.723,20	
301 04 000	721	Ribeira dos Moinhos Adegas (artº 36E	3.353,08	2.454,34	0,00	0,00	0,00	0,00	0,00	22,44	921,18	22,44	3.353,08	2.431,90	0,00	-22,44	
301 04 000	725	Ribeira dos Moinhos - Moinho (artº 4	454,04	406,75	0,00	0,00	0,00	0,00	0,00	3,00	50,29	3,00	454,04	403,75	0,00	-3,00	
301 01 000	794	Rua Pedro Alvares Cabral - Fabrica r	3.571,59	3.073,15	0,00	0,00	0,00	0,00	0,00	23,88	522,32	23,88	3.571,59	3.049,27	0,00	-23,88	
301 04 000	11463	Furo no Monte Feio	20.204,09	8.923,60	0,00	0,00	0,00	0,00	0,00	1.010,16	12.290,65	1.010,16	20.204,09	7.913,44	0,00	-1.010,16	
301 04 000	11465	Furo em Monte Feio EGC 2	4.545,48	1.988,67	0,00	0,00	0,00	0,00	0,00	227,28	2.784,09	227,28	4.545,48	1.761,39	0,00	-227,28	
301 04 000	11469	Furo na ETAR de Porto Covo	3.176,07	1.389,65	0,00	0,00	0,00	0,00	0,00	158,76	1.945,18	158,76	3.176,07	1.230,89	0,00	-158,76	
301 04 000	12665	Vedação e suporte de Paineis Solar	23.056,12	0,00	0,00	0,00	0,00	0,00	0,00	0,00	23.056,12	0,00	23.056,12	0,00	0,00	0,00	
301 02 000	12706	Sanitários e Balneários do Parque d	50.036,26	36.589,10	0,00	0,00	0,00	0,00	0,00	625,44	14.072,60	625,44	50.036,26	35.963,66	0,00	-625,44	
401 08 000	13006	Recuperação das Muralhas do Cast	88.363,09	80.666,60	0,00	0,00	0,00	0,00	0,00	592,08	8.288,57	592,08	88.363,09	80.074,52	0,00	-592,08	
401 08 000	13011	Recuperação das Muralhas do Cast	329.180,57	308.963,45	0,00	0,00	0,00	0,00	0,00	2.205,48	22.422,60	2.205,48	329.180,57	306.757,97	0,00	-2.205,48	
301 04 000	13095	Benfeitorias no Lote de Terreno nº 1(12.331,00	6.730,65	0,00	2.863,94	2.863,94	0,00	0,00	690,72	6.291,07	690,72	15.194,94	8.903,87	2.863,94	2.173,22	
301 04 000	14566	Canil Provisório de Sines - Execuçã	13.070,44	11.736,05	0,00	0,00	0,00	0,00	0,00	163,44	1.497,83	163,44	13.070,44	11.572,61	0,00	-163,44	
301 04 000	14581	Oficina de águas em Porto Covo	14.657,89	13.161,55	0,00	0,00	0,00	0,00	0,00	183,24	1.679,58	183,24	14.657,89	12.978,31	0,00	-183,24	
401 08 000	14582	Picagem e rebocos interiores do Cas	7.515,64	7.104,35	0,00	0,00	0,00	0,00	0,00	50,40	461,69	50,40	7.515,64	7.053,95	0,00	-50,40	
301 04 000	14583	Muro Separador - ZIL II	3.114,10	1.842,37	0,00	0,00	0,00	0,00	0,00	155,76	1.427,49	155,76	3.114,10	1.686,61	0,00	-155,76	
301 04 000	15256	Arrecadação para a Secção de Hoq	3.990,26	3.591,14	0,00	0,00	0,00	0,00	0,00	49,92	449,04	49,92	3.990,26	3.541,22	0,00	-49,92	
301 04 000	16643	Muro de Suporte - Campo de Tênis e	6.539,50	4.141,61	0,00	0,00	0,00	0,00	0,00	327,00	2.724,89	327,00	6.539,50	3.814,61	0,00	-327,00	
301 04 000	17998	Estabilização da Falésia da Praia Va	17.102,89	15.535,00	0,00	0,00	0,00	0,00	0,00	213,84	1.781,73	213,84	17.102,89	15.321,16	0,00	-213,84	
301 04 000	28600	Armazém na ZIL III, Rua 2 lotes 18 e	20.000,00	19.240,59	0,00	0,00	0,00	0,00	0,00	134,04	893,45	134,04	20.000,00	19.106,55	0,00	-134,04	
401 04 000	29158	Campo de Jogos do Casoto	31.209,42	22.886,89	0,00	0,00	0,00	0,00	0,00	1.560,48	9.883,01	1.560,48	31.209,42	21.326,41	0,00	-1.560,48	
401 04 000	29362	Dois Fossos no Ginásio nº 2 de Sin	13.506,30	12.760,61	0,00	0,00	0,00	0,00	0,00	168,84	914,53	168,84	13.506,30	12.591,77	0,00	-168,84	
401 04 000	29366	Arranjos Exteriores - Biblioteca Muni	125.961,18	100.244,06	0,00	0,00	0,00	0,00	0,00	6.298,08	32.015,20	6.298,08	125.961,18	93.945,98	0,00	-6.298,08	
301 04 000	29367	Parque Infantil da Baixa de S. Pedro	56.256,13	44.770,51	0,00	0,00	0,00	0,00	0,00	2.812,80	14.298,42	2.812,80	56.256,13	41.957,71	0,00	-2.812,80	



Município de Sines

F4

Mapa síntese detalhado

Ano: 2013

Identificação dos bens a)			Património inicial b)		Acréscimos patrimoniais			Diminuições patrimoniais					Património final		Variação patrimonial		
Classificação geral			Bruto	Líquido	c)			Totais	Abates	Desvalorizações	f) Amortizações		Total	Bruto	Líquido	Bruto	Líquido
GH	Nº Invent.	Descrição do bem			Aquisições	Grandes reparações e outros aumentos					exercício g)	acumuladas					
(1)	(2)	(3)	(4)	(5)	(6)	(8)	(9=6+8)	(10)	(11)	(12)	(13)	(14=10+11+12)	(15=4+9-10-11)	(16=15-13)	(17=15-4)	(18=16-5)	
401 04 040	29446	Cemitério do Porto Côvo (artº 393)	7.399,60	7.029,56	0,00	0,00	0,00	0,00	0,00	92,52	462,56	92,52	7.399,60	6.937,04	0,00	-92,52	
301 02 040	29459	Pré-fabricado - Espaço Senior - Larg	86.081,27	69.941,08	0,00	5.345,86	5.345,86	0,00	0,00	4.429,62	20.569,81	4.429,62	91.427,13	70.857,32	5.345,86	916,24	
401 04 040	29488	Cemitério Municipal de Sines (Muro,	244.275,77	181.811,12	0,00	0,00	0,00	0,00	0,00	3.295,44	65.760,09	3.295,44	244.275,77	178.515,68	0,00	-3.295,44	
301 04 040	29491	Poço de Bombagem das Instalações	18.707,38	15.823,26	0,00	0,00	0,00	0,00	0,00	935,40	3.819,52	935,40	18.707,38	14.887,86	0,00	-935,40	
401 04 040	29509	Muro da Falésia - Reparação e Bene	5.204,68	4.402,20	0,00	0,00	0,00	0,00	0,00	260,28	1.062,76	260,28	5.204,68	4.141,92	0,00	-260,28	
301 04 040	29511	Cobertura Tensada para o Recreio d.	123.491,32	104.453,00	0,00	0,00	0,00	0,00	0,00	6.174,60	25.212,92	6.174,60	123.491,32	98.278,40	0,00	-6.174,60	
301 04 040	29513	Vedação da EB1/JI em Porto Côvo	15.264,29	12.911,08	0,00	0,00	0,00	0,00	0,00	763,20	3.116,41	763,20	15.264,29	12.147,88	0,00	-763,20	
401 04 040	29530	Parque Infantil da Alameda da Paz e	18.269,43	15.681,32	0,00	0,00	0,00	0,00	0,00	913,44	3.501,55	913,44	18.269,43	14.767,88	0,00	-913,44	
301 04 040	29552	Telheiro para a ZIL II	26.658,62	26.658,62	0,00	0,00	0,00	0,00	0,00	0,00	0,00	0,00	26.658,62	26.658,62	0,00	0,00	
401 04 040	29616	Muro da Praia em Sines (Reparação	67.895,32	60.822,82	0,00	0,00	0,00	0,00	0,00	3.394,80	10.467,30	3.394,80	67.895,32	57.428,02	0,00	-3.394,80	
401 08 040	29618	Cobertura da Alcáçova do Castelo dt	1.359,15	1.323,65	0,00	0,00	0,00	0,00	0,00	17,04	52,54	17,04	1.359,15	1.306,61	0,00	-17,04	
301 02 040	29623	Pré-fabricado - Gabine ampla com u	2.890,50	2.613,58	0,00	0,00	0,00	0,00	0,00	144,48	421,40	144,48	2.890,50	2.469,10	0,00	-144,48	
301 04 040	29694	Depósito de Água de Sines	58.216,77	57.505,21	0,00	0,00	0,00	0,00	0,00	719,52	1.431,08	719,52	58.216,77	56.785,69	0,00	-719,52	
301 04 040	29698	Impermeabilização dos Terraços da l	17.647,17	16.691,28	0,00	0,00	0,00	0,00	0,00	882,36	1.838,25	882,36	17.647,17	15.808,92	0,00	-882,36	
301 04 040	29699	Execução do Serviço Interno Municif	26.618,80	25.176,97	0,00	0,00	0,00	0,00	0,00	1.330,92	2.772,75	1.330,92	26.618,80	23.846,05	0,00	-1.330,92	
301 04 040	29723	Edifício de r/c destinado a armazém	14.738,00	14.688,62	0,00	0,00	0,00	14.738,00	0,00	49,38	0,00	14.787,38	0,00	0,00	-14.738,00	-14.688,62	
301 04 040	29725	Edifício de r/c destinado a armazem	39.115,00	38.983,96	0,00	0,00	0,00	39.115,00	0,00	131,04	0,00	39.246,04	0,00	0,00	-39.115,00	-38.983,96	
401 04 040	29790	Gavetões e Ossários - Cemitério de	85.859,90	85.502,15	0,00	0,00	0,00	0,00	0,00	4.293,00	4.650,75	4.293,00	85.859,90	81.209,15	0,00	-4.293,00	
301 04 040	29791	Vedação nas Estações Elevatórias c	22.207,80	22.115,27	0,00	0,00	0,00	0,00	0,00	1.110,36	1.202,89	1.110,36	22.207,80	21.004,91	0,00	-1.110,36	
401 04 040	29797	Vedação da Estação de Tratamento	2.354,50	2.344,69	0,00	0,00	0,00	0,00	0,00	117,72	127,53	117,72	2.354,50	2.226,97	0,00	-117,72	
301 01 040	29800	Pré-fabricado - Habitação realojame	29.880,00	29.755,50	0,00	0,00	0,00	0,00	0,00	1.494,00	1.618,50	1.494,00	29.880,00	28.261,50	0,00	-1.494,00	
401 08 040	29822	Recuperação e Adaptação do Caste	659.660,19	659.291,88	0,00	0,00	0,00	0,00	0,00	4.419,72	4.788,03	4.419,72	659.660,19	654.872,16	0,00	-4.419,72	
301 01 040	29830	Alojamentos Pré-fabricados - Mobil I	0,00	0,00	6.501,44	0,00	6.501,44	0,00	0,00	325,08	325,08	325,08	6.501,44	6.176,36	6.501,44	6.176,36	
301 01 040	29831	Alojamentos Pré-fabricados - Mobil I	0,00	0,00	6.501,44	0,00	6.501,44	0,00	0,00	325,08	325,08	325,08	6.501,44	6.176,36	6.501,44	6.176,36	
301 01 040	29832	Alojamentos Pré-fabricados - Mobil I	0,00	0,00	6.501,44	0,00	6.501,44	0,00	0,00	325,08	325,08	325,08	6.501,44	6.176,36	6.501,44	6.176,36	
301 01 040	29833	Alojamentos Pré-fabricados - Mobil I	0,00	0,00	6.501,44	0,00	6.501,44	0,00	0,00	325,08	325,08	325,08	6.501,44	6.176,36	6.501,44	6.176,36	
301 01 040	29834	Alojamentos Pré-fabricados - Mobil I	0,00	0,00	6.501,44	0,00	6.501,44	0,00	0,00	325,08	325,08	325,08	6.501,44	6.176,36	6.501,44	6.176,36	
301 01 040	29835	Alojamentos Pré-fabricados - Mobil I	0,00	0,00	6.501,44	0,00	6.501,44	0,00	0,00	325,08	325,08	325,08	6.501,44	6.176,36	6.501,44	6.176,36	
301 01 040	29836	Alojamentos Pré-fabricados - Mobil I	0,00	0,00	6.501,36	0,00	6.501,36	0,00	0,00	325,08	325,08	325,08	6.501,36	6.176,28	6.501,36	6.176,28	
301 01 040	29843	Alojamentos Pré-fabricados - Mobil I	0,00	0,00	8.456,25	0,00	8.456,25	0,00	0,00	317,07	317,07	317,07	8.456,25	8.139,18	8.456,25	8.139,18	



Município de Sines

Mapa síntese detalhado

F4

Ano: 2013

Identificação dos bens a)			Património inicial b)		Acréscimos patrimoniais			Diminuições patrimoniais					Património final		Variação patrimonial		
Classificação geral			Bruto	Líquido	c) Aquisições	Grandes reparações e outros aumentos	Totais (9=6+8)	e) Abates	f) Desvalorizações	Amortizações			Total (14=10+11+12)	Bruto (15=4+9-10-11)	Líquido (16=15-13)	Bruto (17=15-4)	Líquido (18=16-5)
GH	Nº Invent.	Descrição do bem								exercício g)	acumuladas	(13)					
(1)	(2)	(3)	(4)	(5)	(6)	(8)	(9=6+8)	(10)	(11)	(12)	(13)	(14=10+11+12)	(15=4+9-10-11)	(16=15-13)	(17=15-4)	(18=16-5)	
301 01 00E	29844	Alojamentos Pre-fabricados - Mobil I	0,00	0,00	8.456,25	0,00	8.456,25	0,00	0,00	317,07	317,07	317,07	8.456,25	8.139,18	8.456,25	8.139,18	
301 01 00E	29845	Alojamentos Pre-fabricados - Mobil I	0,00	0,00	8.456,25	0,00	8.456,25	0,00	0,00	317,07	317,07	317,07	8.456,25	8.139,18	8.456,25	8.139,18	
301 01 00E	29846	Alojamentos Pre-fabricados - Mobil I	0,00	0,00	8.456,25	0,00	8.456,25	0,00	0,00	317,07	317,07	317,07	8.456,25	8.139,18	8.456,25	8.139,18	
301 04 00E	29850	Adaptação da Casa das Máquinas d	0,00	0,00	2.809,00	0,00	2.809,00	0,00	0,00	105,30	105,30	105,30	2.809,00	2.703,70	2.809,00	2.703,70	
301 01 00E	29859	Alojamentoa Pré fabricados Mobil Hi	0,00	0,00	8.456,25	0,00	8.456,25	0,00	0,00	246,61	246,61	246,61	8.456,25	8.209,64	8.456,25	8.209,64	
301 01 00E	29860	Alojamentoa Pré fabricados Mobil Hi	0,00	0,00	8.456,25	0,00	8.456,25	0,00	0,00	246,61	246,61	246,61	8.456,25	8.209,64	8.456,25	8.209,64	
301 01 00E	29861	Alojamentoa Pré fabricados Mobil Hi	0,00	0,00	8.456,25	0,00	8.456,25	0,00	0,00	246,61	246,61	246,61	8.456,25	8.209,64	8.456,25	8.209,64	
301 01 00E	29862	Alojamentoa Pré fabricados Mobil Hi	0,00	0,00	8.456,25	0,00	8.456,25	0,00	0,00	246,61	246,61	246,61	8.456,25	8.209,64	8.456,25	8.209,64	
301 02 00E	29920	Adaptação e Divisórias - Edifício Ru:	0,00	0,00	54.646,21	0,00	54.646,21	0,00	0,00	227,69	227,69	227,69	54.646,21	54.418,52	54.646,21	54.418,52	
301 04 00E	29933	Bateria do Pontal de Santa Catarina	0,00	0,00	1.050,00	0,00	1.050,00	0,00	0,00	4,38	4,38	4,38	1.050,00	1.045,62	1.050,00	1.045,62	
301 04 00E	29937	Instalações Sanitárias na Ilha do Per	0,00	0,00	17.140,00	0,00	17.140,00	0,00	0,00	71,42	71,42	71,42	17.140,00	17.068,58	17.140,00	17.068,58	
301 04 00E	29938	Préfabricado destinado a habitação i	0,00	0,00	17.350,00	0,00	17.350,00	0,00	0,00	72,29	72,29	72,29	17.350,00	17.277,71	17.350,00	17.277,71	
301 04 00E	29939	Caravana na Azinhaga de Santa Cat	0,00	0,00	21.370,00	0,00	21.370,00	0,00	0,00	89,04	89,04	89,04	21.370,00	21.280,96	21.370,00	21.280,96	
301 02 00A	156	Escola Primária Masculina - Sines (c	192.628,30	176.945,81	0,00	37.015,22	37.015,22	0,00	0,00	1.807,95	17.490,44	1.807,95	229.643,52	212.153,08	37.015,22	35.207,27	
301 02 00A	157	Escola Primária Feminina - Sines (a	165.805,90	154.377,17	0,00	68.693,76	68.693,76	0,00	0,00	1.320,69	12.749,42	1.320,69	234.499,66	221.750,24	68.693,76	67.373,07	
301 02 00A	158	Escola Primária - Palmeiras (art 122	116,60	81,31	0,00	0,00	0,00	0,00	0,00	0,84	36,13	0,84	116,60	80,47	0,00	-0,84	
301 02 00A	159	Escola Primária - Porto Côvo (art 26-	147.591,00	138.996,39	0,00	0,00	0,00	0,00	0,00	1.355,76	9.950,37	1.355,76	147.591,00	137.640,63	0,00	-1.355,76	
301 02 00A	160	Edifício na Rua Teófilo Braga nº 1 (E	448,92	160,88	0,00	3.493,44	3.493,44	0,00	0,00	37,98	326,02	37,98	3.942,36	3.616,34	3.493,44	3.455,46	
301 01 00A	161	Habitação - Percebeiras (art 1153)	1.063,26	452,97	0,00	0,00	0,00	0,00	0,00	13,32	623,61	13,32	1.063,26	439,65	0,00	-13,32	
301 01 00A	162	Habitação - Percebeiras (art 1154)	1.063,26	452,97	0,00	0,00	0,00	0,00	0,00	13,32	623,61	13,32	1.063,26	439,65	0,00	-13,32	
301 01 00A	163	Habitação - Percebeiras (art 1155)	1.063,26	452,97	0,00	0,00	0,00	0,00	0,00	13,32	623,61	13,32	1.063,26	439,65	0,00	-13,32	
301 01 00A	164	Habitação - Percebeiras (art 2134)	1.063,26	635,70	0,00	0,00	0,00	0,00	0,00	13,32	440,88	13,32	1.063,26	622,38	0,00	-13,32	
301 01 00A	165	Habitação com 2 fogos - Percebeira:	1.010,55	593,82	0,00	0,00	0,00	0,00	0,00	12,60	429,33	12,60	1.010,55	581,22	0,00	-12,60	
301 01 00A	166	Predio Urbano - Rua Teófilo Braga nº	69.860,32	65.973,31	0,00	2.755,29	2.755,29	0,00	0,00	516,90	4.403,91	516,90	72.615,61	68.211,70	2.755,29	2.238,39	
301 01 00A	167	Rua Alexandre Herculano nº 28 e Ru	1.088,28	475,23	0,00	0,00	0,00	0,00	0,00	13,56	626,61	13,56	1.088,28	461,67	0,00	-13,56	
301 02 00A	168	Largo Ramos da Costa - Paços do C	302.252,99	265.375,17	0,00	0,00	0,00	0,00	0,00	7.718,52	44.596,34	7.718,52	302.252,99	257.656,65	0,00	-7.718,52	
301 08 00B	169	Fortim Nossa Senhora das Salvas (e	27,20	18,96	0,00	0,00	0,00	0,00	0,00	0,24	8,48	0,24	27,20	18,72	0,00	-0,24	
301 02 00A	170	ATL - Av. General Humberto Delgad	167.519,20	136.189,76	0,00	0,00	0,00	0,00	0,00	1.530,12	32.859,56	1.530,12	167.519,20	134.659,64	0,00	-1.530,12	
301 01 00A	171	Habitação - Rua António Sergio (Be	138,66	85,99	0,00	0,00	0,00	0,00	0,00	1,68	54,35	1,68	138,66	84,31	0,00	-1,68	
301 01 00A	172	Habitação - Beco do Bairro Marítimo	138,66	85,99	0,00	0,00	0,00	0,00	0,00	1,68	54,35	1,68	138,66	84,31	0,00	-1,68	



Município de Sines

F4

Mapa síntese detalhado

Ano: 2013

Identificação dos bens a)			Património inicial b)		Acréscimos patrimoniais			Diminuições patrimoniais					Património final		Variação patrimonial		
Classificação geral			Bruto	Líquido	c) Aquisições	Grandes reparações e outros aumentos	Totais	e) Abates	f) Desvalorizações	g) Amortizações			Total	Bruto	Líquido	Bruto	Líquido
GH	Nº Invent.	Descrição do bem								exercício	acumuladas						
(1)	(2)	(3)	(4)	(5)	(6)	(8)	(9=6+8)	(10)	(11)	(12)	(13)	(14=10+11+12)	(15=4+9-10-11)	(16=15-13)	(17=15-4)	(18=16-5)	
301 01 02B	175	Fracção C Rua do Bairro Marítimo, 1	1.842,36	1.168,71	0,00	0,00	0,00	0,00	0,00	23,04	696,69	23,04	1.842,36	1.145,67	0,00	-23,04	
301 01 02A	178	Fracção F - Rua do Bairro Marítimo,	1.842,36	1.481,38	0,00	0,00	0,00	0,00	0,00	12,36	373,34	12,36	1.842,36	1.469,02	0,00	-12,36	
301 01 02A	180	Fracção L - Rua do Bairro Marítimo,	1.842,36	1.481,38	0,00	0,00	0,00	0,00	0,00	12,36	373,34	12,36	1.842,36	1.469,02	0,00	-12,36	
301 01 02B	187	Fracção A Rua José Martins Ferreira	2.121,14	1.332,45	0,00	0,00	0,00	2.121,14	0,00	788,69	0,00	2.909,83	0,00	0,00	-2.121,14	-1.332,45	
301 01 02B	189	Fracção C - Rua José Martins Ferrei	2.969,59	1.865,35	0,00	0,00	0,00	0,00	0,00	37,08	1.141,32	37,08	2.969,59	1.828,27	0,00	-37,08	
301 01 02B	191	Fracção F - Rua José Martins Ferrei	2.969,59	1.865,35	0,00	0,00	0,00	0,00	0,00	37,08	1.141,32	37,08	2.969,59	1.828,27	0,00	-37,08	
301 01 02B	192	Fracção G- Rua José Martins Ferrei	2.969,59	1.865,35	0,00	0,00	0,00	0,00	0,00	37,08	1.141,32	37,08	2.969,59	1.828,27	0,00	-37,08	
301 01 02B	193	Fracção H - Rua José Martins Ferrei	2.969,59	1.865,35	0,00	0,00	0,00	0,00	0,00	37,08	1.141,32	37,08	2.969,59	1.828,27	0,00	-37,08	
301 01 02B	194	Fracção I - Rua José Martins Ferrei	2.969,59	1.865,35	0,00	0,00	0,00	0,00	0,00	37,08	1.141,32	37,08	2.969,59	1.828,27	0,00	-37,08	
301 01 02B	195	Fracção J - Rua José Martins Ferrei	2.969,59	1.865,35	0,00	0,00	0,00	0,00	0,00	37,08	1.141,32	37,08	2.969,59	1.828,27	0,00	-37,08	
301 01 02B	196	Fracção L - Rua José Martins Ferrei	2.969,59	1.865,35	0,00	0,00	0,00	0,00	0,00	37,08	1.141,32	37,08	2.969,59	1.828,27	0,00	-37,08	
301 01 02B	197	Fracção M - Rua José Martins Ferrei	2.969,59	1.865,35	0,00	0,00	0,00	0,00	0,00	37,08	1.141,32	37,08	2.969,59	1.828,27	0,00	-37,08	
301 01 02B	199	Fracção E - Rua da Reforma Agrária	2.969,59	1.865,35	0,00	0,00	0,00	0,00	0,00	37,08	1.141,32	37,08	2.969,59	1.828,27	0,00	-37,08	
301 01 02B	200	Fracção F - Rua da Reforma Agrária	2.969,59	1.865,35	0,00	0,00	0,00	0,00	0,00	37,08	1.141,32	37,08	2.969,59	1.828,27	0,00	-37,08	
301 01 02B	201	Fracção H - Rua da Reforma Agrária	2.969,59	1.865,35	0,00	0,00	0,00	0,00	0,00	37,08	1.141,32	37,08	2.969,59	1.828,27	0,00	-37,08	
301 01 02B	202	Fracção I - Rua da Reforma Agrária,	2.969,59	1.865,35	0,00	0,00	0,00	2.969,59	0,00	1.104,24	0,00	4.073,83	0,00	0,00	-2.969,59	-1.865,35	
301 01 02B	204	Fracção M - Rua da Reforma Agrária	2.969,59	1.865,35	0,00	0,00	0,00	0,00	0,00	37,08	1.141,32	37,08	2.969,59	1.828,27	0,00	-37,08	
301 02 02A	206	Jardim de Infância - Av. General Hun	8.403,75	6.747,36	0,00	0,00	0,00	0,00	0,00	56,28	1.712,67	56,28	8.403,75	6.691,08	0,00	-56,28	
301 01 03	207	Habituação - Rua da Floresta Pré Fat	397,28	397,28	0,00	0,00	0,00	0,00	0,00	0,00	0,00	0,00	397,28	397,28	0,00	0,00	
301 02 02B	216	Arquivo, Bar e Refeitório da CMS (ar	13.025,81	8.236,15	0,00	9.212,54	9.212,54	0,00	0,00	210,51	5.000,17	210,51	22.238,35	17.238,18	9.212,54	9.002,03	
301 01 02B	217	Fracção A - Rua José Martins Ferrei	1.260,56	691,97	0,00	0,00	0,00	0,00	0,00	15,72	584,31	15,72	1.260,56	676,25	0,00	-15,72	
301 01 02B	218	Fracção B - Rua José Martins Ferrei	1.551,46	851,70	0,00	0,00	0,00	0,00	0,00	19,44	719,20	19,44	1.551,46	832,26	0,00	-19,44	
301 01 02B	219	Fracção E - Rua José Martins Ferrei	1.551,46	851,70	0,00	0,00	0,00	0,00	0,00	19,44	719,20	19,44	1.551,46	832,26	0,00	-19,44	
301 01 02B	220	Fracção F - Rua José Martins Ferrei	1.551,46	851,70	0,00	0,00	0,00	0,00	0,00	19,44	719,20	19,44	1.551,46	832,26	0,00	-19,44	
301 01 02B	222	Fracção H - Rua José Martins Ferrei	1.551,46	851,70	0,00	0,00	0,00	0,00	0,00	19,44	719,20	19,44	1.551,46	832,26	0,00	-19,44	
301 04 02B	226	Pavilhão Gimnodesportivo CMS - (ar	277.651,41	234.180,82	0,00	34.005,45	34.005,45	0,00	0,00	4.870,41	48.341,00	4.870,41	311.656,86	263.315,86	34.005,45	29.135,04	
301 01 02B	227	Habituação - Junto ao Farol, 9 (art 26:	1.454,49	961,99	0,00	0,00	0,00	0,00	0,00	18,24	510,74	18,24	1.454,49	943,75	0,00	-18,24	
301 01 02B	228	Habituação - Junto ao Farol, 10 (art 21	1.454,49	961,99	0,00	0,00	0,00	0,00	0,00	18,24	510,74	18,24	1.454,49	943,75	0,00	-18,24	
301 01 02B	229	Habituação - Junto ao Farol, 11 (art 21	11.448,83	9.958,48	0,00	0,00	0,00	0,00	0,00	191,04	1.681,39	191,04	11.448,83	9.767,44	0,00	-191,04	
301 01 02B	230	Habituação - Junto ao Farol, 12 (art 21	1.939,33	1.282,83	0,00	0,00	0,00	0,00	0,00	24,24	680,74	24,24	1.939,33	1.258,59	0,00	-24,24	



Município de Sines

F4

Mapa síntese detalhado

Ano: 2013

Identificação dos bens a)			Património inicial b)		Acréscimos patrimoniais			Diminuições patrimoniais					Património final		Variação patrimonial		
Classificação geral			Bruto	Líquido	c)			Totais	e)	f)	Amortizações		Total	Bruto	Líquido	Bruto	Líquido
GH	Nº Invent.	Descrição do bem			Aquisições	Grandes reparações e outros aumentos					Abates	Desvalorizações					
(1)	(2)	(3)	(4)	(5)	(6)	(8)	(9=6+8)	(10)	(11)	(12)	(13)	(14=10+11+12)	(15=4+9-10-11)	(16=15-13)	(17=15-4)	(18=16-5)	
301 01 02A	231	Habitação - Junto ao Farol, 13 (art 21	11.866,83	10.339,91	0,00	0,00	0,00	0,00	0,00	198,36	1.725,28	198,36	11.866,83	10.141,55	0,00	-198,36	
301 01 02A	232	Habitação - Junto ao Farol, 14 (art 21	2.437,09	1.612,09	0,00	0,00	0,00	0,00	0,00	30,48	855,48	30,48	2.437,09	1.581,61	0,00	-30,48	
301 01 02A	233	Habitação - Junto ao Farol, 15 (art 21	2.796,80	1.850,05	0,00	0,00	0,00	0,00	0,00	34,92	981,67	34,92	2.796,80	1.815,13	0,00	-34,92	
301 01 02A	234	Habitação - Junto ao Farol, 16 (art 21	1.454,49	961,99	0,00	0,00	0,00	0,00	0,00	18,24	510,74	18,24	1.454,49	943,75	0,00	-18,24	
301 01 02A	235	Habitação - Junto ao Farol, 17 (art 21	1.454,49	961,99	0,00	0,00	0,00	0,00	0,00	18,24	510,74	18,24	1.454,49	943,75	0,00	-18,24	
301 01 02A	237	Habitação - Junto ao Farol, 19 (art 21	1.939,33	1.282,83	0,00	0,00	0,00	0,00	0,00	24,24	680,74	24,24	1.939,33	1.258,59	0,00	-24,24	
301 01 02A	238	Habitação - Junto ao Farol, 20 (art 21	14.583,83	12.819,22	0,00	0,00	0,00	0,00	0,00	245,88	2.010,49	245,88	14.583,83	12.573,34	0,00	-245,88	
301 01 02A	239	Habitação - Junto ao Farol, 21 (art 21	10.834,58	9.398,08	0,00	0,00	0,00	0,00	0,00	180,24	1.616,74	180,24	10.834,58	9.217,84	0,00	-180,24	
301 01 02A	240	Habitação - Junto ao Farol, 22 (art 21	11.480,18	9.987,22	0,00	0,00	0,00	0,00	0,00	191,52	1.684,48	191,52	11.480,18	9.795,70	0,00	-191,52	
301 02 02A	242	Posto da GNR - Rua António Aleixo (12.605,62	8.219,94	0,00	0,00	0,00	0,00	0,00	157,56	4.543,24	157,56	12.605,62	8.062,38	0,00	-157,56	
301 02 02A	243	Escola Primária de Porto Covo - Car	4.061,58	2.686,58	0,00	0,00	0,00	0,00	0,00	50,76	1.425,76	50,76	4.061,58	2.635,82	0,00	-50,76	
301 01 02A	246	Fracção C - Rua Dias Coelho, 4 - r/c	2.969,59	2.020,02	0,00	0,00	0,00	0,00	0,00	37,08	986,65	37,08	2.969,59	1.982,94	0,00	-37,08	
301 01 02A	248	Fracção E - Rua Dias Coelho, 4 - 1º.	2.969,59	2.020,02	0,00	0,00	0,00	0,00	0,00	37,08	986,65	37,08	2.969,59	1.982,94	0,00	-37,08	
301 01 02A	249	Fracção F - Rua Dias Coelho, 4 - 1º.	2.969,59	2.020,02	0,00	0,00	0,00	2.969,59	0,00	949,57	0,00	3.919,16	0,00	0,00	-2.969,59	-2.020,02	
301 01 02A	250	Fracção G - Rua Dias Coelho, 4 - 1º.	2.969,59	2.020,02	0,00	0,00	0,00	0,00	0,00	37,08	986,65	37,08	2.969,59	1.982,94	0,00	-37,08	
301 01 02A	252	Fracção J - Rua Dias Coelho, 4 - 2º. I	2.969,59	2.020,02	0,00	0,00	0,00	0,00	0,00	37,08	986,65	37,08	2.969,59	1.982,94	0,00	-37,08	
301 01 02A	253	Fracção L - Rua Dias Coelho, 4 - 2º.	2.969,59	2.020,02	0,00	0,00	0,00	0,00	0,00	37,08	986,65	37,08	2.969,59	1.982,94	0,00	-37,08	
301 01 02A	254	Fracção M - Rua Dias Coelho, 4 - 2º	2.969,59	2.020,02	0,00	0,00	0,00	0,00	0,00	37,08	986,65	37,08	2.969,59	1.982,94	0,00	-37,08	
301 01 02A	258	Fracção D - Rua da Floresta, 29 C -	18.056,38	12.846,43	0,00	0,00	0,00	0,00	0,00	225,72	5.435,67	225,72	18.056,38	12.620,71	0,00	-225,72	
301 01 02A	260	Fracção F - Rua da Floresta, 29 C -1	18.056,38	12.846,43	0,00	0,00	0,00	0,00	0,00	225,72	5.435,67	225,72	18.056,38	12.620,71	0,00	-225,72	
301 01 02A	261	Fracção G - Rua da Floresta, 29 C -	18.056,38	12.846,43	0,00	0,00	0,00	0,00	0,00	225,72	5.435,67	225,72	18.056,38	12.620,71	0,00	-225,72	
301 01 02A	262	Fracção H - Rua da Floresta, 29 C -	18.572,28	13.213,38	0,00	0,00	0,00	0,00	0,00	232,20	5.591,10	232,20	18.572,28	12.981,18	0,00	-232,20	
301 01 02A	265	Fracção L Rua da Floresta 29 C - 3º.	18.572,28	13.213,38	0,00	0,00	0,00	0,00	0,00	232,20	5.591,10	232,20	18.572,28	12.981,18	0,00	-232,20	
301 02 02A	268	Escola Primaria Bolbugão (Art 1278)	285,02	224,20	0,00	0,00	0,00	0,00	0,00	1,92	62,74	1,92	285,02	222,28	0,00	-1,92	
301 02 02A	271	Escola Primaria Ribeira da Junqueir	427,54	336,46	0,00	0,00	0,00	0,00	0,00	2,88	93,96	2,88	427,54	333,58	0,00	-2,88	
301 01 02A	280	Habitação Rua Vasco da Gama, 20 r	182,39	101,10	0,00	0,00	0,00	0,00	0,00	1,20	82,49	1,20	182,39	99,90	0,00	-1,20	
301 01 02A	281	Habitação Rua Pedro Alvares Cabral	210,09	143,99	0,00	0,00	0,00	0,00	0,00	1,44	67,54	1,44	210,09	142,55	0,00	-1,44	
301 02 02A	282	Predio Urbano Ginasio Clube Sines	50.486,14	47.765,34	0,00	0,00	0,00	0,00	0,00	476,40	3.197,20	476,40	50.486,14	47.288,94	0,00	-476,40	
301 01 02A	283	Rua Vasco da Gama, 24 (Art 841)	518,23	340,66	0,00	0,00	0,00	0,00	0,00	3,48	181,05	3,48	518,23	337,18	0,00	-3,48	
301 01 02A	286	Habitação Rua Pedro Alvares Cabral	2.016,90	1.470,77	0,00	0,00	0,00	0,00	0,00	13,56	559,69	13,56	2.016,90	1.457,21	0,00	-13,56	



Município de Sines

F4

Mapa síntese detalhado

Ano: 2013

Identificação dos bens a)			Património inicial b)		Acréscimos patrimoniais			Diminuições patrimoniais					Património final		Variação patrimonial	
Classificação geral			c)		e)			f)								
GH	Nº Invent.	Descrição do bem	Bruto	Líquido	Aquisições	Grandes reparações e outros aumentos	Totais	Abates	Desvalorizações	Amortizações		Total	Bruto	Líquido	Bruto	Líquido
(1)	(2)	(3)	(4)	(5)	(6)	(8)	(9=6+8)	(10)	(11)	(12)	(13)	(14=10+11+12)	(15=4+9-10-11)	(16=15-13)	(17=15-4)	(18=16-5)
301 02 n.a.	287	Lar Terceira Idade (Art 2631)	27.076,87	9.479,09	0,00	0,00	0,00	0,00	0,00	181,44	17.779,22	181,44	27.076,87	9.297,65	0,00	-181,44
301 04 n.n.	288	Arrecadação Rua Marques Pombal (182,39	123,68	0,00	0,00	0,00	0,00	0,00	2,28	60,99	2,28	182,39	121,40	0,00	-2,28
301 01 n.n.	294	Habitação - Av 25 Abril, 4 E (Art 2542	387,87	252,98	0,00	0,00	0,00	0,00	0,00	4,80	139,69	4,80	387,87	248,18	0,00	-4,80
301 01 n.n.	295	Habitação - Av 25 de Abril, 4 D (Art 2	484,83	316,04	0,00	0,00	0,00	0,00	0,00	6,12	174,91	6,12	484,83	309,92	0,00	-6,12
301 01 n.n.	296	Habitação - Av 25 de Abril, 6 A (Art 2	1.163,60	758,68	0,00	0,00	0,00	0,00	0,00	14,52	419,44	14,52	1.163,60	744,16	0,00	-14,52
301 01 n.n.	297	Habitação - Av 25 de Abril, 4A (Art 2	969,66	632,32	0,00	0,00	0,00	0,00	0,00	12,12	349,46	12,12	969,66	620,20	0,00	-12,12
301 01 n.n.	298	Habitação - Av 25 Abril, 4C (Art 254	581,80	379,35	0,00	0,00	0,00	0,00	0,00	7,32	209,77	7,32	581,80	372,03	0,00	-7,32
301 01 n.n.	299	Habitação - Av 25 de Abril, 4B (Art 2	969,66	632,32	0,00	0,00	0,00	0,00	0,00	12,12	349,46	12,12	969,66	620,20	0,00	-12,12
301 02 n.n.	301	Escola Primária -Quinta dos Passari	155.666,13	137.770,38	0,00	209.861,35	209.861,35	0,00	0,00	3.636,99	21.532,74	3.636,99	365.527,48	343.994,74	209.861,35	206.224,36
301 04 n.n.	302	Parque viaturas ZIL II Lote 24 (Art 29	274.338,84	197.752,48	0,00	0,00	0,00	0,00	0,00	3.429,24	80.015,60	3.429,24	274.338,84	194.323,24	0,00	-3.429,24
301 04 n.a.	303	Urbano - Armazem- Rua do Forte, 2	544,14	417,10	0,00	0,00	0,00	0,00	0,00	3,60	130,64	3,60	544,14	413,50	0,00	-3,60
301 04 n.a.	304	Urbano-Armazem - Rua do Forte, 36	45,63	33,60	0,00	0,00	0,00	0,00	0,00	0,36	12,39	0,36	45,63	33,24	0,00	-0,36
301 04 n.a.	305	Urbano-Rua do Forte - (art 12)	52,52	26,22	0,00	0,00	0,00	0,00	0,00	0,36	26,66	0,36	52,52	25,86	0,00	-0,36
301 04 n.a.	306	Armazem -Estrada Nossa Senhora c	41,74	30,69	0,00	0,00	0,00	0,00	0,00	0,24	11,29	0,24	41,74	30,45	0,00	-0,24
301 02 n.n.	307	Urbano - Junta de Freguesia Sines (83.947,69	62.960,59	0,00	0,00	0,00	0,00	0,00	1.049,40	22.036,50	1.049,40	83.947,69	61.911,19	0,00	-1.049,40
301 01 n.a.	308	Habitação - Praça da Republica, 35	430,53	214,29	0,00	0,00	0,00	0,00	0,00	2,88	219,12	2,88	430,53	211,41	0,00	-2,88
301 01 n.a.	309	Habitação - Praça da Republica,34 (430,53	214,29	0,00	0,00	0,00	0,00	0,00	2,88	219,12	2,88	430,53	211,41	0,00	-2,88
301 01 n.a.	310	Habitação - Praça da Republica, 33	358,78	178,58	0,00	0,00	0,00	0,00	0,00	2,40	182,60	2,40	358,78	176,18	0,00	-2,40
301 01 n.a.	311	Habitação - Praça da Republica, 31	502,28	249,27	0,00	0,00	0,00	0,00	0,00	3,36	256,37	3,36	502,28	245,91	0,00	-3,36
301 01 n.a.	312	Habitação - Praça da Republica, 30	358,78	178,58	0,00	0,00	0,00	0,00	0,00	2,40	182,60	2,40	358,78	176,18	0,00	-2,40
301 01 n.a.	313	Habitação - Praça da Republica, 29	143,51	71,43	0,00	0,00	0,00	0,00	0,00	0,96	73,04	0,96	143,51	70,47	0,00	-0,96
301 01 n.a.	314	Habitação - Praça da Republica, 28	358,78	252,98	0,00	0,00	0,00	0,00	0,00	2,40	108,20	2,40	358,78	250,58	0,00	-2,40
301 01 n.a.	315	Habitação - Praça da Republica, 27	287,02	142,86	0,00	0,00	0,00	0,00	0,00	1,92	146,08	1,92	287,02	140,94	0,00	-1,92
301 01 n.a.	316	Habitação - Praça da Republica, 26	287,02	142,86	0,00	0,00	0,00	0,00	0,00	1,92	146,08	1,92	287,02	140,94	0,00	-1,92
301 01 n.a.	317	Habitação - Praça da Republica,25	57,41	28,92	0,00	0,00	0,00	0,00	0,00	0,36	28,85	0,36	57,41	28,56	0,00	-0,36
301 01 n.a.	318	Habitação - Praça da Republica, 24	186,56	92,81	0,00	0,00	0,00	0,00	0,00	1,20	94,95	1,20	186,56	91,61	0,00	-1,20
301 01 n.a.	319	Habitação - Percebeiras (Art1157)	217,65	166,83	0,00	0,00	0,00	0,00	0,00	1,44	52,26	1,44	217,65	165,39	0,00	-1,44
301 01 n.a.	320	Habitação - Rua Pedro Alvares Cabr	9.258,94	6.751,87	0,00	0,00	0,00	0,00	0,00	62,04	2.569,11	62,04	9.258,94	6.689,83	0,00	-62,04
301 01 n.a.	322	Habitação 2 fogos-Alcárial (Art1451)	746,25	542,84	0,00	0,00	0,00	0,00	0,00	5,04	208,45	5,04	746,25	537,80	0,00	-5,04
301 01 n.a.	330	Habitação-Currais Velhos (Art 1107)	47,38	35,22	0,00	0,00	0,00	0,00	0,00	0,36	12,52	0,36	47,38	34,86	0,00	-0,36



Município de Sines

F4

Mapa síntese detalhado

Ano: 2013

Identificação dos bens a)			Património inicial b)		Acréscimos patrimoniais			Diminuições patrimoniais					Património final		Variação patrimonial	
Classificação geral			c)		e)			f)								
GH	Nº Invent.	Descrição do bem	Bruto	Líquido	Aquisições	Grandes reparações e outros aumentos	Totais	Abates	Desvalorizações	Amortizações		Total	Bruto	Líquido	Bruto	Líquido
(1)	(2)	(3)	(4)	(5)	(6)	(8)	(9=6+8)	(10)	(11)	(12)	(13)	(14=10+11+12)	(15=4+9-10-11)	(16=15-13)	(17=15-4)	(18=16-5)
301 01 000	331	Habitação - Ponte da Serva (Art 487,	74,13	37,88	0,00	0,00	0,00	0,00	0,00	0,96	37,21	0,96	74,13	36,92	0,00	-0,96
301 01 000	332	Urbano-Alcarial (Art 513)	175,91	101,37	0,00	0,00	0,00	0,00	0,00	2,16	76,70	2,16	175,91	99,21	0,00	-2,16
301 04 000	333	Urbano/Armazem-Alcarial (Tanganhe	2.332,04	1.816,62	0,00	0,00	0,00	0,00	0,00	15,60	531,02	15,60	2.332,04	1.801,02	0,00	-15,60
301 01 000	334	Habitação -Palmeira de Cima (Art 21	108,83	84,76	0,00	0,00	0,00	0,00	0,00	0,72	24,79	0,72	108,83	84,04	0,00	-0,72
301 01 000	335	Habitação - Monte do Poço (Art 432)	55,56	0,00	0,00	0,00	0,00	0,00	0,00	0,00	55,56	0,00	55,56	0,00	0,00	0,00
301 01 000	336	Habitação-Monte do Poço (Art 431)	183,82	0,00	0,00	0,00	0,00	0,00	0,00	0,00	183,82	0,00	183,82	0,00	0,00	0,00
301 01 000	337	Habitação Barradas (Art 505)	55,56	43,49	0,00	0,00	0,00	0,00	0,00	0,36	12,43	0,36	55,56	43,13	0,00	-0,36
301 04 000	338	Armazem - Barradas (Caminho Prai	1.865,63	1.457,34	0,00	0,00	0,00	0,00	0,00	12,48	420,77	12,48	1.865,63	1.444,86	0,00	-12,48
301 04 000	339	Barradas (Antiga Casa da Caldeira)	101,05	78,76	0,00	0,00	0,00	0,00	0,00	0,72	23,01	0,72	101,05	78,04	0,00	-0,72
301 02 000	342	Rua Vasco da Gama, 18 - Lar Tercei	1.445,63	1.246,92	0,00	0,00	0,00	0,00	0,00	9,72	208,43	9,72	1.445,63	1.237,20	0,00	-9,72
301 01 000	344	Habitação - Barradas (Art 504)	92,71	71,20	0,00	0,00	0,00	0,00	0,00	0,60	22,11	0,60	92,71	70,60	0,00	-0,60
301 01 000	345	Habitação - Barradas (Art 579)	137,61	102,80	0,00	0,00	0,00	0,00	0,00	0,96	35,77	0,96	137,61	101,84	0,00	-0,96
301 01 000	346	Habitação - Barradas (Art 664)	26,34	19,95	0,00	0,00	0,00	0,00	0,00	0,24	6,63	0,24	26,34	19,71	0,00	-0,24
301 02 000	347	Predio Urbano - Praça da Republica	574,04	284,99	0,00	0,00	0,00	0,00	0,00	3,84	292,89	3,84	574,04	281,15	0,00	-3,84
301 01 000	357	Habitação - Barradas (Art 818) (prov	1.243,75	929,39	0,00	0,00	0,00	0,00	0,00	8,28	322,64	8,28	1.243,75	921,11	0,00	-8,28
301 01 000	358	Habitação - Barradas (Art 819) (prov	157,86	120,90	0,00	0,00	0,00	0,00	0,00	1,08	38,04	1,08	157,86	119,82	0,00	-1,08
301 01 000	359	Habitação - Barradas (Art 1263) (pro	1.166,02	871,21	0,00	0,00	0,00	0,00	0,00	7,80	302,61	7,80	1.166,02	863,41	0,00	-7,80
301 01 000	360	Habitação - Barradas (Art 1316) (pro	699,61	536,26	0,00	0,00	0,00	0,00	0,00	4,68	168,03	4,68	699,61	531,58	0,00	-4,68
301 01 000	361	Habitação - Barradas (Art 1317) (pro	855,08	655,42	0,00	0,00	0,00	0,00	0,00	5,76	205,42	5,76	855,08	649,66	0,00	-5,76
301 01 000	362	Habitação - Barradas (Art 1318) (pro	673,70	516,50	0,00	0,00	0,00	0,00	0,00	4,56	161,76	4,56	673,70	511,94	0,00	-4,56
301 01 000	363	Habitação - Barradas (Art 1501) (pro	155,47	119,16	0,00	0,00	0,00	0,00	0,00	1,08	37,39	1,08	155,47	118,08	0,00	-1,08
301 01 000	364	Habitação - Barradas (Art 1502) (pro	777,35	595,97	0,00	0,00	0,00	0,00	0,00	5,16	186,54	5,16	777,35	590,81	0,00	-5,16
301 01 000	368	Habitação -Rua Antonio Botelho, 45	2.902,01	1.834,85	0,00	0,00	0,00	0,00	0,00	36,24	1.103,40	36,24	2.902,01	1.798,61	0,00	-36,24
301 01 000	370	Habitação - Barradas (Art 1375)	699,61	541,73	0,00	0,00	0,00	0,00	0,00	4,68	162,56	4,68	699,61	537,05	0,00	-4,68
301 01 000	371	Habitação - Barradas (Art 1617)	466,41	366,57	0,00	0,00	0,00	0,00	0,00	3,12	102,96	3,12	466,41	363,45	0,00	-3,12
301 01 000	377	Fracção V-Bairro 1 Maio, Bloco A 4,	785,61	612,08	0,00	0,00	0,00	0,00	0,00	9,84	183,37	9,84	785,61	602,24	0,00	-9,84
301 03 000	379	Estrada do Cercal (Antiga fabrica co	1.943,37	1.426,79	0,00	0,00	0,00	0,00	0,00	13,08	529,66	13,08	1.943,37	1.413,71	0,00	-13,08
301 04 000	380	Urbano - Judias (Art 518)	68,38	51,70	0,00	0,00	0,00	0,00	0,00	0,48	17,16	0,48	68,38	51,22	0,00	-0,48
301 01 000	382	Habitação - Junto ao Farol Sines, 2 l	8.284,95	7.287,09	0,00	0,00	0,00	0,00	0,00	143,28	1.141,14	143,28	8.284,95	7.143,81	0,00	-143,28
301 01 000	383	Habitação - Junto ao Farol Sines, 3 l	7.417,60	6.497,26	0,00	0,00	0,00	0,00	0,00	127,80	1.048,14	127,80	7.417,60	6.369,46	0,00	-127,80



Município de Sines

F4

Mapa síntese detalhado

Ano: 2013

Identificação dos bens a)			Património inicial b)		Acréscimos patrimoniais				Diminuições patrimoniais				Património final		Variação patrimonial	
Classificação geral			c)		e)				f)							
GH	Nº Invent.	Descrição do bem	Bruto	Líquido	Aquisições	Grandes reparações e outros aumentos	Totais	Abates	Desvalorizações	Amortizações		Total	Bruto	Líquido	Bruto	Líquido
(1)	(2)	(3)	(4)	(5)	(6)	(8)	(9=6+8)	(10)	(11)	(12)	(13)	(14=10+11+12)	(15=4+9-10-11)	(16=15-13)	(17=15-4)	(18=16-5)
301 01	384	Habituação - Junto ao Farol Sines, 4 (873,99	557,31	0,00	0,00	0,00	0,00	0,00	10,92	327,60	10,92	873,99	546,39	0,00	-10,92
301 01	385	Habituação - Junto ao Farol Sines, 5	7.731,10	6.711,73	0,00	0,00	0,00	0,00	0,00	96,60	1.115,97	96,60	7.731,10	6.615,13	0,00	-96,60
301 01	386	habitação - Junto so Farol de Sines,	938,60	598,37	0,00	0,00	0,00	0,00	0,00	11,76	351,99	11,76	938,60	586,61	0,00	-11,76
301 01	387	Habituação - Junto ao Farol Sines, 7 (938,60	598,37	0,00	0,00	0,00	0,00	0,00	11,76	351,99	11,76	938,60	586,61	0,00	-11,76
301 01	388	Habituação - Junto ao Farol Sines, 8	938,60	598,37	0,00	0,00	0,00	0,00	0,00	11,76	351,99	11,76	938,60	586,61	0,00	-11,76
301 01	389	Habituação - Junto ao Farol Sines, 9 (10.988,74	9.748,96	0,00	0,00	0,00	0,00	0,00	191,64	1.431,42	191,64	10.988,74	9.557,32	0,00	-191,64
301 01	390	Habituação - Juntos ao Farol de Sines:	7.417,60	6.429,43	0,00	0,00	0,00	0,00	0,00	92,76	1.080,93	92,76	7.417,60	6.336,67	0,00	-92,76
301 01	392	Habituação - Junto ao Farol Sines 12	8.744,75	7.705,88	0,00	0,00	0,00	0,00	0,00	151,44	1.190,31	151,44	8.744,75	7.554,44	0,00	-151,44
301 01	393	Habituação - Junto ao Farol de Sines	938,60	598,37	0,00	0,00	0,00	0,00	0,00	11,76	351,99	11,76	938,60	586,61	0,00	-11,76
301 01	394	Habituação - Junto ao Farol Sines 14	8.462,60	7.369,91	0,00	0,00	0,00	0,00	0,00	105,84	1.198,53	105,84	8.462,60	7.264,07	0,00	-105,84
301 01	396	Habituação Junto ao Farol de Sines 1	938,60	598,37	0,00	0,00	0,00	0,00	0,00	11,76	351,99	11,76	938,60	586,61	0,00	-11,76
301 01	398	Habituação - Av. General Humberto D	14.286,19	13.201,51	0,00	0,00	0,00	0,00	0,00	122,16	1.206,84	122,16	14.286,19	13.079,35	0,00	-122,16
301 01	399	Habituação - Brejo das Judias (art 511	150,57	114,14	0,00	0,00	0,00	0,00	0,00	0,96	37,39	0,96	150,57	113,18	0,00	-0,96
301 04	400	Currais Velhos - Armazém de Cortiça	3.151,41	2.767,89	0,00	0,00	0,00	0,00	0,00	21,12	404,64	21,12	3.151,41	2.746,77	0,00	-21,12
301 01	401	Habituação com 2 fogos - Rua do For	4.201,87	2.088,17	0,00	0,00	0,00	0,00	0,00	28,20	2.141,90	28,20	4.201,87	2.059,97	0,00	-28,20
301 01	402	Habituação - Rua do Forte, 34 (art 8)	525,23	261,02	0,00	0,00	0,00	0,00	0,00	3,48	267,69	3,48	525,23	257,54	0,00	-3,48
301 01	403	Habituação - Rua do Forte, 38 e 40 (a	845,72	420,06	0,00	0,00	0,00	0,00	0,00	5,64	431,30	5,64	845,72	414,42	0,00	-5,64
301 01	404	Habituação -Rua do Forte, 44 (art 13)	927,91	460,85	0,00	0,00	0,00	0,00	0,00	6,24	473,30	6,24	927,91	454,61	0,00	-6,24
301 01	405	Habituação - Rua do Forte, 46 e 46A (3.414,02	1.696,76	0,00	0,00	0,00	0,00	0,00	22,92	1.740,18	22,92	3.414,02	1.673,84	0,00	-22,92
301 04	406	Urbano - Rua do Forte, 15 (art 20)	6.558,41	4.405,39	0,00	0,00	0,00	0,00	0,00	43,92	2.196,94	43,92	6.558,41	4.361,47	0,00	-43,92
301 01	407	Habituação - Barradas (art 1208)	93,28	65,37	0,00	0,00	0,00	0,00	0,00	0,60	28,51	0,60	93,28	64,77	0,00	-0,60
301 01	408	Habituação - Barradas (art 1714)	777,35	585,11	0,00	0,00	0,00	0,00	0,00	5,16	197,40	5,16	777,35	579,95	0,00	-5,16
301 01	409	Habituação - Barradas (art 1642)	621,88	467,18	0,00	0,00	0,00	0,00	0,00	4,20	158,90	4,20	621,88	462,98	0,00	-4,20
301 02	558	Escola Pré Primária - Porto Côvo (ar	11.497,10	2.874,12	0,00	0,00	0,00	0,00	0,00	1.112,52	9.735,50	1.112,52	11.497,10	1.761,60	0,00	-1.112,52
301 04	559	Mercado Municipal - Porto Côvo (art	404.395,29	320.235,26	0,00	0,00	0,00	0,00	0,00	5.055,00	89.215,03	5.055,00	404.395,29	315.180,26	0,00	-5.055,00
301 01	560	Habituação - Monte Novo (art 463 e 4)	311,37	0,00	0,00	0,00	0,00	0,00	0,00	0,00	311,37	0,00	311,37	0,00	0,00	0,00
301 01	709	Habituação - Percebeiras (art 1022)	167,99	128,73	0,00	0,00	0,00	0,00	0,00	1,08	40,34	1,08	167,99	127,65	0,00	-1,08
301 01	710	Habituação - Pocinho (art 430)	142,95	105,51	0,00	0,00	0,00	0,00	0,00	0,96	38,40	0,96	142,95	104,55	0,00	-0,96
301 01	711	Habituação - Ribeira dos Moinhos (art	12.901,92	11.650,35	0,00	0,00	0,00	0,00	0,00	264,96	1.516,53	264,96	12.901,92	11.385,39	0,00	-264,96
301 01	712	Habituação - Bairro Jaime Silvério (ar	388,67	165,39	0,00	0,00	0,00	0,00	0,00	4,92	228,20	4,92	388,67	160,47	0,00	-4,92



Município de Sines

F4

Mapa síntese detalhado

Ano: 2013

Identificação dos bens a)			Património inicial b)		Acréscimos patrimoniais			Diminuições patrimoniais					Património final		Variação patrimonial		
Classificação geral			Bruto	Líquido	c)			Totais	e)	f)	Amortizações		Total	Bruto	Líquido	Bruto	Líquido
GH	Nº Invent.	Descrição do bem			Aquisições	Grandes reparações e outros aumentos					Abates	Desvalorizações					
(1)	(2)	(3)	(4)	(5)	(6)	(8)	(9=6+8)	(10)	(11)	(12)	(13)	(14=10+11+12)	(15=4+9-10-11)	(16=15-13)	(17=15-4)	(18=16-5)	
301 01 000	713	Habitação com 3 fogos - Bairro Jaim	584,74	249,07	0,00	0,00	0,00	0,00	0,00	7,32	342,99	7,32	584,74	241,75	0,00	-7,32	
301 01 000	714	Habitação - Bairro Jaime Silvério (ar	525,23	223,50	0,00	0,00	0,00	0,00	0,00	6,60	308,33	6,60	525,23	216,90	0,00	-6,60	
301 01 000	715	Habitação com 2 fogos - Bairro Jaim	1.026,10	504,33	0,00	0,00	0,00	0,00	0,00	12,84	534,61	12,84	1.026,10	491,49	0,00	-12,84	
301 01 000	716	Habitação - Bairro Jaime Silvério (ar	466,41	237,48	0,00	0,00	0,00	0,00	0,00	5,88	234,81	5,88	466,41	231,60	0,00	-5,88	
301 01 000	717	Habitação - Bairro Jaime Silvério (ar	233,20	118,67	0,00	0,00	0,00	0,00	0,00	2,88	117,41	2,88	233,20	115,79	0,00	-2,88	
301 01 000	718	Habitação - Bairro Jaime Silvério (ar	233,20	121,59	0,00	0,00	0,00	0,00	0,00	2,88	114,49	2,88	233,20	118,71	0,00	-2,88	
301 01 000	719	Habitação - Ribeira dos Moinhos (Ce	1.548,77	1.382,57	0,00	0,00	0,00	0,00	0,00	10,44	176,64	10,44	1.548,77	1.372,13	0,00	-10,44	
301 01 000	720	Habitação - Ribeira dos Moinhos (ce	1.743,36	1.556,56	0,00	0,00	0,00	0,00	0,00	11,64	198,44	11,64	1.743,36	1.544,92	0,00	-11,64	
301 01 000	722	Habitação - Cadaveira (art 3654)	1.548,77	1.134,89	0,00	0,00	0,00	0,00	0,00	25,92	439,80	25,92	1.548,77	1.108,97	0,00	-25,92	
301 01 000	723	Habitação com 2 fogos - Cadaveira c	5.420,69	3.972,31	0,00	0,00	0,00	0,00	0,00	90,48	1.538,86	90,48	5.420,69	3.881,83	0,00	-90,48	
301 01 000	726	Habitação com 2 fogos - Monte da C	205,28	183,65	0,00	0,00	0,00	0,00	0,00	1,44	23,07	1,44	205,28	182,21	0,00	-1,44	
301 01 000	728	Habitação - Percebeiras (art 1716)	1.539,14	865,82	0,00	0,00	0,00	0,00	0,00	19,20	692,52	19,20	1.539,14	846,62	0,00	-19,20	
301 01 000	729	Habitação - Palmeirinha (art 149)	203,83	161,46	0,00	0,00	0,00	0,00	0,00	1,32	43,69	1,32	203,83	160,14	0,00	-1,32	
301 01 000	730	Habitação - Palmeirinha Nova (art 11	149,28	110,42	0,00	0,00	0,00	0,00	0,00	2,52	41,38	2,52	149,28	107,90	0,00	-2,52	
301 04 000	735	Urbano - Armazem - ZIL II Lote 248 (100.258,38	81.250,96	0,00	0,00	0,00	0,00	0,00	1.253,28	20.260,70	1.253,28	100.258,38	79.997,68	0,00	-1.253,28	
301 04 000	736	Urbano - Cadaveira de Cima (art 132	8.628,55	5.051,15	0,00	0,00	0,00	0,00	0,00	107,88	3.685,28	107,88	8.628,55	4.943,27	0,00	-107,88	
301 01 000	737	Habitação - Cadaveira de Baixo (art	6.063,30	3.896,87	0,00	0,00	0,00	0,00	0,00	75,84	2.242,27	75,84	6.063,30	3.821,03	0,00	-75,84	
301 01 000	738	Habitação - Cadaveira de Baixo (art	2.487,51	1.816,50	0,00	0,00	0,00	0,00	0,00	31,08	702,09	31,08	2.487,51	1.785,42	0,00	-31,08	
301 01 000	739	Habitação com 3 fogos - Cadaveira (4.353,14	2.275,09	0,00	0,00	0,00	0,00	0,00	72,72	2.150,77	72,72	4.353,14	2.202,37	0,00	-72,72	
301 01 000	740	Habitação - Cadaveira de Baixo (art i	124,38	55,47	0,00	0,00	0,00	0,00	0,00	2,04	70,95	2,04	124,38	53,43	0,00	-2,04	
301 02 000	741	Urbano - Cadaveira de Baixo (comer	93,28	41,54	0,00	0,00	0,00	0,00	0,00	1,56	53,30	1,56	93,28	39,98	0,00	-1,56	
301 03 000	742	Urbano - Armazém - ZIL II Lote 29 (a	43.150,01	31.598,25	0,00	0,00	0,00	0,00	0,00	539,40	12.091,16	539,40	43.150,01	31.058,85	0,00	-539,40	
301 03 000	743	Urbano - Armazém - ZIL II Lote 26 (a	198.920,60	147.739,92	0,00	0,00	0,00	0,00	0,00	2.486,52	53.667,20	2.486,52	198.920,60	145.253,40	0,00	-2.486,52	
301 04 000	778	Prédio Urbano - Arrecadação (Art 27	2.678,69	2.156,96	0,00	0,00	0,00	2.678,69	0,00	521,73	0,00	3.200,42	0,00	0,00	-2.678,69	-2.156,96	
301 01 000	786	Habitação - Currais Velhos (Art 1079	77,73	66,98	0,00	0,00	0,00	0,00	0,00	0,48	11,23	0,48	77,73	66,50	0,00	-0,48	
301 01 000	787	Habitação - Currais Velhos (Art 1080	77,73	66,98	0,00	0,00	0,00	0,00	0,00	0,48	11,23	0,48	77,73	66,50	0,00	-0,48	
301 01 000	788	Habitação - Currais Velhos (art 1078	77,73	66,98	0,00	0,00	0,00	0,00	0,00	0,48	11,23	0,48	77,73	66,50	0,00	-0,48	
301 01 000	9555	Edifício Rua Dias Coelho nº 4 - Pintu	10.072,84	8.929,22	0,00	0,00	0,00	0,00	0,00	125,88	1.269,50	125,88	10.072,84	8.803,34	0,00	-125,88	
301 01 000	11226	Bloco 29 C Rua da Floresta - Pintur	5.104,41	4.524,74	0,00	0,00	0,00	0,00	0,00	63,84	643,51	63,84	5.104,41	4.460,90	0,00	-63,84	
301 03 000	11253	Pavilhão Industrial - ZIL II Lote 247 (ç	493.809,92	432.083,60	0,00	0,00	0,00	0,00	0,00	6.172,68	67.899,00	6.172,68	493.809,92	425.910,92	0,00	-6.172,68	



Município de Sines

F4

Mapa síntese detalhado

Ano: 2013

Identificação dos bens a)			Património inicial b)		Acréscimos patrimoniais			Diminuições patrimoniais					Património final		Variação patrimonial	
Classificação geral			c)		e)			f)								
GH	Nº Invent.	Descrição do bem	Bruto	Líquido	Aquisições	Grandes reparações e outros aumentos	Totais	Abates	Desvalorizações	Amortizações		Total	Bruto	Líquido	Bruto	Líquido
(1)	(2)	(3)	(4)	(5)	(6)	(8)	(9=6+8)	(10)	(11)	(12)	(13)	(14=10+11+12)	(15=4+9-10-11)	(16=15-13)	(17=15-4)	(18=16-5)
301 02	11269	Reparação da Cobertura do Cemete	20.900,29	18.527,29	0,00	0,00	0,00	0,00	0,00	261,24	2.634,24	261,24	20.900,29	18.266,05	0,00	-261,24
301 02	12844	Quiosque Pré-fabricado - Estação de	41.861,97	22.151,82	0,00	0,00	0,00	0,00	0,00	2.093,16	21.803,31	2.093,16	41.861,97	20.058,66	0,00	-2.093,16
301 02	13111	Rua Francisco Luis Lopes, 76 e 78 r.	250.724,45	235.501,30	0,00	0,00	0,00	0,00	0,00	1.679,88	16.903,03	1.679,88	250.724,45	233.821,42	0,00	-1.679,88
301 01	13127	Contentores Moradia para realojame	28.193,83	15.389,25	0,00	0,00	0,00	0,00	0,00	1.409,64	14.214,22	1.409,64	28.193,83	13.979,61	0,00	-1.409,64
301 01	13164	Fracção A - Rua Capitães de Abril nº	2.786,24	2.309,33	0,00	0,00	0,00	0,00	0,00	47,04	523,95	47,04	2.786,24	2.262,29	0,00	-47,04
301 01	13165	Fracção B - Rua Capitães de Abril nº	1.427,34	883,14	0,00	0,00	0,00	0,00	0,00	17,88	562,08	17,88	1.427,34	865,26	0,00	-17,88
301 01	13356	Urban Village de 42 m2 T2 - Pré-fabi	17.298,30	11.788,33	0,00	0,00	0,00	0,00	0,00	1.079,76	6.589,73	1.079,76	17.298,30	10.708,57	0,00	-1.079,76
301 01	13357	Urban Village de 42 m2 T2 - Pré-fabi	12.629,10	7.156,49	0,00	0,00	0,00	0,00	0,00	631,44	6.104,05	631,44	12.629,10	6.525,05	0,00	-631,44
301 01	13358	Urban Village de 63 m2 T3 - Pré-fabi	18.209,40	10.318,72	0,00	0,00	0,00	0,00	0,00	910,44	8.801,12	910,44	18.209,40	9.408,28	0,00	-910,44
301 04	14484	Urbano - Rua do Forte (art 18)	26.090,97	24.634,16	0,00	0,00	0,00	0,00	0,00	174,84	1.631,65	174,84	26.090,97	24.459,32	0,00	-174,84
301 04	14485	Urbano - Rua do Forte .50 e 52 (art 1	13.812,86	13.041,67	0,00	0,00	0,00	0,00	0,00	92,52	863,71	92,52	13.812,86	12.949,15	0,00	-92,52
301 01	14556	Pré-fabricado - Escola Basica nº 1	48.037,57	28.422,14	0,00	0,00	0,00	0,00	0,00	2.401,92	22.017,35	2.401,92	48.037,57	26.020,22	0,00	-2.401,92
301 01	14580	Recuperação Exterior do predio na F	14.157,78	12.712,46	0,00	0,00	0,00	0,00	0,00	177,00	1.622,32	177,00	14.157,78	12.535,46	0,00	-177,00
301 01	15254	Reparação da Cobertura dos Blocos	29.758,61	26.782,73	0,00	0,00	0,00	0,00	0,00	372,00	3.347,88	372,00	29.758,61	26.410,73	0,00	-372,00
301 02	15472	Fracção I, Lote 11 do Loteamento de	133.735,02	126.908,89	0,00	0,00	0,00	0,00	0,00	1.671,72	8.497,85	1.671,72	133.735,02	125.237,17	0,00	-1.671,72
301 02	15473	Fracção I, Lote 12 Loteamento do Ba	111.899,40	106.187,92	0,00	0,00	0,00	0,00	0,00	1.398,72	7.110,20	1.398,72	111.899,40	104.789,20	0,00	-1.398,72
301 02	15656	Central Electrica de Porto Côvo - (art	2.298,93	1.429,42	0,00	0,00	0,00	0,00	0,00	28,80	898,31	28,80	2.298,93	1.400,62	0,00	-28,80
301 02	15887	Estação de Caminho de Ferro - Edifi	207.728,35	207.473,72	0,00	0,00	0,00	0,00	0,00	2.804,04	3.058,67	2.804,04	207.728,35	204.669,68	0,00	-2.804,04
301 01	28217	Rua Pero de Alenquer nº 6 r/c - Frac	100.000,00	91.979,09	0,00	0,00	0,00	0,00	0,00	1.250,04	9.270,95	1.250,04	100.000,00	90.729,05	0,00	-1.250,04
301 02	28315	Predio no Bairro 1º de Maio, Bloco C	181.719,36	167.711,86	0,00	0,00	0,00	0,00	0,00	2.271,48	16.278,98	2.271,48	181.719,36	165.440,38	0,00	-2.271,48
301 01	28603	Casa de Habitação em Valmarim - (:	929,29	894,49	0,00	0,00	0,00	0,00	0,00	6,24	41,04	6,24	929,29	888,25	0,00	-6,24
301 01	28604	Casa de Habitação em Valmarim - (:	6.357,73	6.119,88	0,00	0,00	0,00	0,00	0,00	42,60	280,45	42,60	6.357,73	6.077,28	0,00	-42,60
301 02	28605	Cantina da Escola Primária nº 1 - (ar	13.245,38	13.245,38	0,00	0,00	0,00	0,00	0,00	0,00	0,00	0,00	13.245,38	13.245,38	0,00	0,00
301 04	29187	Piscina Municipal Carlos Manafai	3.883.850,27	3.633.018,20	0,00	16.088,63	16.088,63	0,00	0,00	49.052,76	299.884,83	49.052,76	3.899.938,90	3.600.054,07	16.088,63	-32.964,13
301 01	29197	Loteamento Municipal do Bairro da F	65.364,56	61.211,13	0,00	0,00	0,00	0,00	0,00	817,08	4.970,51	817,08	65.364,56	60.394,05	0,00	-817,08
301 01	29198	Loteamento Municipal do Bairro da F	55.075,51	51.575,94	0,00	0,00	0,00	0,00	0,00	688,44	4.188,01	688,44	55.075,51	50.887,50	0,00	-688,44
301 01	29199	Loteamento Municipal do Bairro da F	65.364,56	61.211,13	0,00	0,00	0,00	0,00	0,00	817,08	4.970,51	817,08	65.364,56	60.394,05	0,00	-817,08
301 01	29200	Loteamento Municipal do Bairro da F	55.075,51	51.575,94	0,00	0,00	0,00	0,00	0,00	688,44	4.188,01	688,44	55.075,51	50.887,50	0,00	-688,44
301 01	29201	Loteamento Municipal do Bairro da F	65.364,56	61.211,13	0,00	0,00	0,00	0,00	0,00	817,08	4.970,51	817,08	65.364,56	60.394,05	0,00	-817,08
301 01	29202	Loteamento Municipal do Bairro da F	55.075,51	51.575,94	0,00	0,00	0,00	0,00	0,00	688,44	4.188,01	688,44	55.075,51	50.887,50	0,00	-688,44



Município de Sines

F4

Mapa síntese detalhado

Ano: 2013

Identificação dos bens a)			Património inicial b)		Acréscimos patrimoniais			Diminuições patrimoniais					Património final		Variação patrimonial		
Classificação geral			Bruto	Líquido	c)			Totais	e)	f)	Amortizações		Total	Bruto	Líquido	Bruto	Líquido
GH	Nº Invent.	Descrição do bem			Aquisições	Grandes reparações e outros aumentos					Abates	Desvalorizações					
(1)	(2)	(3)	(4)	(5)	(6)	(8)	(9=6+8)	(10)	(11)	(12)	(13)	(14=10+11+12)	(15=4+9-10-11)	(16=15-13)	(17=15-4)	(18=16-5)	
301 01	29203	Loteamento Municipal do Bairro da F	65.364,56	61.211,13	0,00	0,00	0,00	0,00	0,00	817,08	4.970,51	817,08	65.364,56	60.394,05	0,00	-817,08	
301 01	29204	Loteamento Municipal do Bairro da F	55.075,51	51.575,94	0,00	0,00	0,00	0,00	0,00	688,44	4.188,01	688,44	55.075,51	50.887,50	0,00	-688,44	
301 01	29205	Loteamento Municipal do Bairro da F	56.669,13	53.068,30	0,00	0,00	0,00	0,00	0,00	708,36	4.309,19	708,36	56.669,13	52.359,94	0,00	-708,36	
301 01	29206	Loteamento Municipal do Bairro da F	50.651,75	47.433,30	0,00	0,00	0,00	0,00	0,00	633,12	3.851,57	633,12	50.651,75	46.800,18	0,00	-633,12	
301 01	29207	Loteamento Municipal do Bairro da F	56.669,13	53.068,30	0,00	0,00	0,00	0,00	0,00	708,36	4.309,19	708,36	56.669,13	52.359,94	0,00	-708,36	
301 01	29208	Loteamento Municipal do Bairro da F	50.651,75	47.433,30	0,00	0,00	0,00	0,00	0,00	633,12	3.851,57	633,12	50.651,75	46.800,18	0,00	-633,12	
301 01	29209	Loteamento Municipal do Bairro da F	56.669,13	53.068,30	0,00	0,00	0,00	0,00	0,00	708,36	4.309,19	708,36	56.669,13	52.359,94	0,00	-708,36	
301 01	29210	Loteamento Municipal do Bairro da F	50.651,75	47.433,30	0,00	0,00	0,00	0,00	0,00	633,12	3.851,57	633,12	50.651,75	46.800,18	0,00	-633,12	
301 01	29211	Loteamento Municipal do Bairro da F	56.669,13	53.068,30	0,00	0,00	0,00	0,00	0,00	708,36	4.309,19	708,36	56.669,13	52.359,94	0,00	-708,36	
301 01	29212	Loteamento Municipal do Bairro da F	50.651,75	47.433,30	0,00	0,00	0,00	0,00	0,00	633,12	3.851,57	633,12	50.651,75	46.800,18	0,00	-633,12	
301 01	29213	Loteamento Municipal do Bairro da F	65.364,56	61.211,13	0,00	0,00	0,00	0,00	0,00	817,08	4.970,51	817,08	65.364,56	60.394,05	0,00	-817,08	
301 01	29214	Loteamento Municipal do Bairro da F	55.075,51	51.575,94	0,00	0,00	0,00	0,00	0,00	688,44	4.188,01	688,44	55.075,51	50.887,50	0,00	-688,44	
301 01	29215	Loteamento Municipal do Bairro da F	65.364,56	61.211,13	0,00	0,00	0,00	0,00	0,00	817,08	4.970,51	817,08	65.364,56	60.394,05	0,00	-817,08	
301 01	29216	Loteamento Municipal do Bairro da F	55.075,51	51.575,94	0,00	0,00	0,00	0,00	0,00	688,44	4.188,01	688,44	55.075,51	50.887,50	0,00	-688,44	
301 01	29217	Loteamento Municipal do Bairro da F	65.364,56	61.211,13	0,00	0,00	0,00	0,00	0,00	817,08	4.970,51	817,08	65.364,56	60.394,05	0,00	-817,08	
301 01	29218	Loteamento Municipal do Bairro da F	55.075,51	51.575,94	0,00	0,00	0,00	0,00	0,00	688,44	4.188,01	688,44	55.075,51	50.887,50	0,00	-688,44	
301 01	29219	Loteamento Municipal do Bairro da F	65.364,56	61.211,13	0,00	0,00	0,00	0,00	0,00	817,08	4.970,51	817,08	65.364,56	60.394,05	0,00	-817,08	
301 01	29220	Loteamento Municipal do Bairro da F	55.075,51	51.575,94	0,00	0,00	0,00	0,00	0,00	688,44	4.188,01	688,44	55.075,51	50.887,50	0,00	-688,44	
301 01	29221	Loteamento Municipal do Bairro da F	43.510,25	40.745,61	0,00	0,00	0,00	0,00	0,00	543,84	3.308,48	543,84	43.510,25	40.201,77	0,00	-543,84	
301 01	29222	Loteamento Municipal do Bairro da F	31.852,41	29.828,43	0,00	0,00	0,00	0,00	0,00	398,16	2.422,14	398,16	31.852,41	29.430,27	0,00	-398,16	
301 01	29223	Loteamento Municipal do Bairro da F	59.135,59	55.378,02	0,00	0,00	0,00	0,00	0,00	739,20	4.496,77	739,20	59.135,59	54.638,82	0,00	-739,20	
301 01	29224	Loteamento Municipal do Bairro da F	43.510,25	40.745,61	0,00	0,00	0,00	0,00	0,00	543,84	3.308,48	543,84	43.510,25	40.201,77	0,00	-543,84	
301 01	29225	Loteamento Municipal do Bairro da F	31.852,41	29.828,43	0,00	0,00	0,00	0,00	0,00	398,16	2.422,14	398,16	31.852,41	29.430,27	0,00	-398,16	
301 01	29226	Loteamento Municipal do Bairro da F	59.135,59	55.378,02	0,00	0,00	0,00	0,00	0,00	739,20	4.496,77	739,20	59.135,59	54.638,82	0,00	-739,20	
301 01	29227	Loteamento Municipal do Bairro da F	43.510,25	40.745,61	0,00	0,00	0,00	0,00	0,00	543,84	3.308,48	543,84	43.510,25	40.201,77	0,00	-543,84	
301 01	29228	Loteamento Municipal do Bairro da F	31.852,41	29.828,43	0,00	0,00	0,00	0,00	0,00	398,16	2.422,14	398,16	31.852,41	29.430,27	0,00	-398,16	
301 01	29229	Loteamento Municipal do Bairro da F	59.135,59	55.378,02	0,00	0,00	0,00	0,00	0,00	739,20	4.496,77	739,20	59.135,59	54.638,82	0,00	-739,20	
301 01	29230	Loteamento Municipal do Bairro da F	43.510,25	40.745,61	0,00	0,00	0,00	0,00	0,00	543,84	3.308,48	543,84	43.510,25	40.201,77	0,00	-543,84	
301 01	29231	Loteamento Municipal do Bairro da F	31.852,41	29.828,43	0,00	0,00	0,00	0,00	0,00	398,16	2.422,14	398,16	31.852,41	29.430,27	0,00	-398,16	
301 01	29232	Loteamento Municipal do Bairro da F	59.135,59	55.378,02	0,00	0,00	0,00	0,00	0,00	739,20	4.496,77	739,20	59.135,59	54.638,82	0,00	-739,20	



Município de Sines

F4

Mapa síntese detalhado

Ano: 2013

Identificação dos bens a)			Património inicial b)		Acréscimos patrimoniais			Diminuições patrimoniais					Património final		Variação patrimonial		
Classificação geral			Bruto	Líquido	c)			Totais	e)	f)	Amortizações		Total	Bruto	Líquido	Bruto	Líquido
GH	Nº Invent.	Descrição do bem			Aquisições	Grandes reparações e outros aumentos					Abates	Desvalorizações					
(1)	(2)	(3)	(4)	(5)	(6)	(8)	(9=6+8)	(10)	(11)	(12)	(13)	(14=10+11+12)	(15=4+9-10-11)	(16=15-13)	(17=15-4)	(18=16-5)	
301 01	29233	Loteamento Municipal do Bairro da F	65.364,56	61.211,13	0,00	0,00	0,00	0,00	0,00	817,08	4.970,51	817,08	65.364,56	60.394,05	0,00	-817,08	
301 01	29234	Loteamento Municipal do Bairro da F	55.075,51	51.575,94	0,00	0,00	0,00	0,00	0,00	688,44	4.188,01	688,44	55.075,51	50.887,50	0,00	-688,44	
301 01	29235	Loteamento Municipal do Bairro da F	65.364,56	61.211,13	0,00	0,00	0,00	0,00	0,00	817,08	4.970,51	817,08	65.364,56	60.394,05	0,00	-817,08	
301 01	29236	Loteamento Municipal do Bairro da F	55.075,51	51.575,94	0,00	0,00	0,00	0,00	0,00	688,44	4.188,01	688,44	55.075,51	50.887,50	0,00	-688,44	
301 01	29237	Loteamento Municipal do Bairro da F	65.364,56	61.211,13	0,00	0,00	0,00	0,00	0,00	817,08	4.970,51	817,08	65.364,56	60.394,05	0,00	-817,08	
301 01	29238	Loteamento Municipal do Bairro da	55.075,51	51.575,94	0,00	0,00	0,00	0,00	0,00	688,44	4.188,01	688,44	55.075,51	50.887,50	0,00	-688,44	
301 01	29239	Loteamento Municipal do Bairro da F	65.364,56	61.211,13	0,00	0,00	0,00	0,00	0,00	817,08	4.970,51	817,08	65.364,56	60.394,05	0,00	-817,08	
301 01	29240	Loteamento Municipal do Bairro da F	55.075,51	51.575,94	0,00	0,00	0,00	0,00	0,00	688,44	4.188,01	688,44	55.075,51	50.887,50	0,00	-688,44	
301 01	29241	Loteamento Municipal do Bairro da F	65.364,56	61.211,13	0,00	0,00	0,00	0,00	0,00	817,08	4.970,51	817,08	65.364,56	60.394,05	0,00	-817,08	
301 01	29242	Loteamento Municipal do Bairro da F	55.075,51	51.575,94	0,00	0,00	0,00	0,00	0,00	688,44	4.188,01	688,44	55.075,51	50.887,50	0,00	-688,44	
301 01	29243	Loteamento Municipal do Bairro da F	65.364,56	61.211,13	0,00	0,00	0,00	0,00	0,00	817,08	4.970,51	817,08	65.364,56	60.394,05	0,00	-817,08	
301 01	29244	Loteamento Municipal do Bairro da F	55.075,51	51.575,94	0,00	0,00	0,00	0,00	0,00	688,44	4.188,01	688,44	55.075,51	50.887,50	0,00	-688,44	
301 01	29245	Loteamento Municipal do Bairro da F	65.364,56	61.211,13	0,00	0,00	0,00	0,00	0,00	817,08	4.970,51	817,08	65.364,56	60.394,05	0,00	-817,08	
301 01	29246	Loteamento Municipal do Bairro da F	55.075,51	51.575,94	0,00	0,00	0,00	0,00	0,00	688,44	4.188,01	688,44	55.075,51	50.887,50	0,00	-688,44	
301 01	29247	Loteamento Municipal do Bairro da F	65.364,56	61.211,13	0,00	0,00	0,00	0,00	0,00	817,08	4.970,51	817,08	65.364,56	60.394,05	0,00	-817,08	
301 01	29248	Loteamento Municipal do Bairro da l	55.075,51	51.575,94	0,00	0,00	0,00	0,00	0,00	688,44	4.188,01	688,44	55.075,51	50.887,50	0,00	-688,44	
301 01	29249	Loteamento Municipal do Bairro da F	78.437,48	73.453,32	0,00	0,00	0,00	0,00	0,00	980,52	5.964,68	980,52	78.437,48	72.472,80	0,00	-980,52	
301 01	29250	Loteamento Municipal do Bairro da F	64.280,11	60.195,61	0,00	0,00	0,00	0,00	0,00	803,52	4.888,02	803,52	64.280,11	59.392,09	0,00	-803,52	
301 01	29251	Loteamento Municipal do Bairro da F	78.437,48	73.453,32	0,00	0,00	0,00	0,00	0,00	980,52	5.964,68	980,52	78.437,48	72.472,80	0,00	-980,52	
301 01	29252	Loteamento Municipal do Bairro da F	63.777,56	59.724,90	0,00	0,00	0,00	0,00	0,00	797,28	4.849,94	797,28	63.777,56	58.927,62	0,00	-797,28	
301 01	29253	Loteamento Municipal do Bairro da F	78.437,48	73.453,32	0,00	0,00	0,00	0,00	0,00	980,52	5.964,68	980,52	78.437,48	72.472,80	0,00	-980,52	
301 01	29254	Loteamento Municipal do Bairro da F	63.777,56	59.724,90	0,00	0,00	0,00	0,00	0,00	797,28	4.849,94	797,28	63.777,56	58.927,62	0,00	-797,28	
301 01	29255	Loteamento Municipal do Bairro da f	78.701,98	73.701,17	0,00	0,00	0,00	0,00	0,00	983,76	5.984,57	983,76	78.701,98	72.717,41	0,00	-983,76	
301 01	29256	Loteamento Municipal do Bairro da F	63.777,56	59.724,90	0,00	0,00	0,00	0,00	0,00	797,28	4.849,94	797,28	63.777,56	58.927,62	0,00	-797,28	
301 01	29257	Loteamento Municipal do Bairro da F	65.271,99	61.124,54	0,00	0,00	0,00	0,00	0,00	815,88	4.963,33	815,88	65.271,99	60.308,66	0,00	-815,88	
301 01	29258	Loteamento Municipal do Bairro da F	56.113,68	52.548,17	0,00	0,00	0,00	0,00	0,00	701,40	4.266,91	701,40	56.113,68	51.846,77	0,00	-701,40	
301 01	29259	Loteamento Municipal do Bairro da F	65.807,60	61.626,05	0,00	0,00	0,00	0,00	0,00	822,60	5.004,15	822,60	65.807,60	60.803,45	0,00	-822,60	
301 01	29260	Loteamento Municipal do Bairro da F	56.113,68	52.548,17	0,00	0,00	0,00	0,00	0,00	701,40	4.266,91	701,40	56.113,68	51.846,77	0,00	-701,40	
301 01	29261	Loteamento Municipal do Bairro da F	65.271,99	61.124,54	0,00	0,00	0,00	0,00	0,00	815,88	4.963,33	815,88	65.271,99	60.308,66	0,00	-815,88	
301 01	29262	Loteamento Municipal do Bairro da f	56.113,68	52.548,17	0,00	0,00	0,00	0,00	0,00	701,40	4.266,91	701,40	56.113,68	51.846,77	0,00	-701,40	



Município de Sines

F4

Mapa síntese detalhado

Ano: 2013

Identificação dos bens a)			Património inicial b)		Acréscimos patrimoniais			Diminuições patrimoniais					Património final		Variação patrimonial		
Classificação geral			Bruto	Líquido	c)			Totais	e)	f)	Amortizações		Total	Bruto	Líquido	Bruto	Líquido
GH	Nº Invent.	Descrição do bem			Aquisições	Grandes reparações e outros aumentos					Abates	Desvalorizações					
(1)	(2)	(3)	(4)	(5)	(6)	(8)	(9=6+8)	(10)	(11)	(12)	(13)	(14=10+11+12)	(15=4+9-10-11)	(16=15-13)	(17=15-4)	(18=16-5)	
301 01	29263	Loteamento Municipal do Bairro da F	65.271,99	61.124,54	0,00	0,00	0,00	0,00	0,00	815,88	4.963,33	815,88	65.271,99	60.308,66	0,00	-815,88	
301 01	29264	Loteamento Municipal do Bairro da F	56.364,95	52.783,52	0,00	0,00	0,00	0,00	0,00	704,52	4.285,95	704,52	56.364,95	52.079,00	0,00	-704,52	
301 01	29265	Loteamento Municipal do Bairro da F	54.622,30	51.151,46	0,00	0,00	0,00	0,00	0,00	682,80	4.153,64	682,80	54.622,30	50.468,66	0,00	-682,80	
301 01	29266	Loteamento Municipal do Bairro da F	66.020,59	61.825,56	0,00	0,00	0,00	0,00	0,00	825,24	5.020,27	825,24	66.020,59	61.000,32	0,00	-825,24	
301 01	29267	Loteamento Municipal do Bairro da F	54.622,30	51.151,46	0,00	0,00	0,00	0,00	0,00	682,80	4.153,64	682,80	54.622,30	50.468,66	0,00	-682,80	
301 01	29268	Loteamento Municipal do Bairro da F	66.020,59	61.825,56	0,00	0,00	0,00	0,00	0,00	825,24	5.020,27	825,24	66.020,59	61.000,32	0,00	-825,24	
301 01	29269	Loteamento Municipal do Bairro da F	54.622,30	51.151,46	0,00	0,00	0,00	0,00	0,00	682,80	4.153,64	682,80	54.622,30	50.468,66	0,00	-682,80	
301 01	29270	Loteamento Municipal do Bairro da F	66.020,59	61.825,56	0,00	0,00	0,00	0,00	0,00	825,24	5.020,27	825,24	66.020,59	61.000,32	0,00	-825,24	
301 01	29271	Loteamento Municipal do Bairro da F	55.622,61	52.088,27	0,00	0,00	0,00	0,00	0,00	695,28	4.229,62	695,28	55.622,61	51.392,99	0,00	-695,28	
301 01	29272	Loteamento Municipal do Bairro da F	65.020,28	60.888,78	0,00	0,00	0,00	0,00	0,00	812,76	4.944,26	812,76	65.020,28	60.076,02	0,00	-812,76	
301 01	29273	Loteamento Municipal do Bairro da F	55.622,61	52.088,27	0,00	0,00	0,00	0,00	0,00	695,28	4.229,62	695,28	55.622,61	51.392,99	0,00	-695,28	
301 01	29274	Loteamento Municipal do Bairro da F	65.020,28	60.888,78	0,00	0,00	0,00	0,00	0,00	812,76	4.944,26	812,76	65.020,28	60.076,02	0,00	-812,76	
301 01	29275	Loteamento Municipal do Bairro da F	55.622,61	52.088,27	0,00	0,00	0,00	0,00	0,00	695,28	4.229,62	695,28	55.622,61	51.392,99	0,00	-695,28	
301 01	29276	Loteamento Municipal do Bairro da F	65.020,28	60.888,78	0,00	0,00	0,00	0,00	0,00	812,76	4.944,26	812,76	65.020,28	60.076,02	0,00	-812,76	
301 01	29277	Loteamento Municipal do Bairro da F	54.622,30	51.151,46	0,00	0,00	0,00	0,00	0,00	682,80	4.153,64	682,80	54.622,30	50.468,66	0,00	-682,80	
301 01	29278	Loteamento Municipal do Bairro da F	66.020,59	61.825,56	0,00	0,00	0,00	0,00	0,00	825,24	5.020,27	825,24	66.020,59	61.000,32	0,00	-825,24	
301 01	29279	Loteamento Municipal do Bairro da F	54.622,30	51.151,46	0,00	0,00	0,00	0,00	0,00	682,80	4.153,64	682,80	54.622,30	50.468,66	0,00	-682,80	
301 01	29280	Loteamento Municipal do Bairro da F	66.020,59	61.825,56	0,00	0,00	0,00	0,00	0,00	825,24	5.020,27	825,24	66.020,59	61.000,32	0,00	-825,24	
301 01	29281	Loteamento Municipal do Bairro da F	54.622,30	51.151,46	0,00	0,00	0,00	0,00	0,00	682,80	4.153,64	682,80	54.622,30	50.468,66	0,00	-682,80	
301 01	29282	Loteamento Municipal do Bairro da F	66.020,59	61.825,56	0,00	0,00	0,00	0,00	0,00	825,24	5.020,27	825,24	66.020,59	61.000,32	0,00	-825,24	
301 01	29283	Loteamento Municipal do Bairro da F	65.364,56	61.211,13	0,00	0,00	0,00	0,00	0,00	817,08	4.970,51	817,08	65.364,56	60.394,05	0,00	-817,08	
301 01	29284	Loteamento Municipal do Bairro da F	55.075,51	51.575,94	0,00	0,00	0,00	0,00	0,00	688,44	4.188,01	688,44	55.075,51	50.887,50	0,00	-688,44	
301 01	29285	Loteamento Municipal do Bairro da F	65.364,56	61.211,13	0,00	0,00	0,00	0,00	0,00	817,08	4.970,51	817,08	65.364,56	60.394,05	0,00	-817,08	
301 01	29286	Loteamento Municipal do Bairro da F	55.075,51	51.575,94	0,00	0,00	0,00	0,00	0,00	688,44	4.188,01	688,44	55.075,51	50.887,50	0,00	-688,44	
301 01	29287	Loteamento Municipal do Bairro da F	65.364,56	61.211,13	0,00	0,00	0,00	0,00	0,00	817,08	4.970,51	817,08	65.364,56	60.394,05	0,00	-817,08	
301 01	29288	Loteamento Municipal do Bairro da F	55.075,51	51.575,94	0,00	0,00	0,00	0,00	0,00	688,44	4.188,01	688,44	55.075,51	50.887,50	0,00	-688,44	
301 01	29289	Loteamento Municipal do Bairro da F	65.364,56	61.211,13	0,00	0,00	0,00	0,00	0,00	817,08	4.970,51	817,08	65.364,56	60.394,05	0,00	-817,08	
301 01	29290	Loteamento Municipal do Bairro da F	55.075,51	51.575,94	0,00	0,00	0,00	0,00	0,00	688,44	4.188,01	688,44	55.075,51	50.887,50	0,00	-688,44	
301 01	29291	Loteamento Municipal do Bairro da F	55.622,61	52.088,27	0,00	0,00	0,00	0,00	0,00	695,28	4.229,62	695,28	55.622,61	51.392,99	0,00	-695,28	
301 01	29292	Loteamento Municipal do Bairro da F	65.020,28	60.888,78	0,00	0,00	0,00	0,00	0,00	812,76	4.944,26	812,76	65.020,28	60.076,02	0,00	-812,76	



Município de Sines

F4

Mapa síntese detalhado

Ano: 2013

Identificação dos bens a)			Património inicial b)		Acréscimos patrimoniais				Diminuições patrimoniais				Património final		Variação patrimonial		
Classificação geral			Bruto	Líquido	c)			Totais	Abates	Desvalorizações	f) Amortizações		Total	Bruto	Líquido	Bruto	Líquido
GH	Nº Invent.	Descrição do bem			Aquisições	Grandes reparações e outros aumentos					e)	g)					
(1)	(2)	(3)	(4)	(5)	(6)	(8)	(9=6+8)	(10)	(11)	(12)	(13)	(14=10+11+12)	(15=4+9-10-11)	(16=15-13)	(17=15-4)	(18=16-5)	
301 01	29293	Loteamento Municipal do Bairro da F	55.622,61	52.088,27	0,00	0,00	0,00	0,00	0,00	695,28	4.229,62	695,28	55.622,61	51.392,99	0,00	-695,28	
301 01	29294	Loteamento Municipal do Bairro da F	65.020,28	60.888,78	0,00	0,00	0,00	0,00	0,00	812,76	4.944,26	812,76	65.020,28	60.076,02	0,00	-812,76	
301 01	29295	Loteamento Municipal do Bairro da F	55.622,61	52.088,27	0,00	0,00	0,00	0,00	0,00	695,28	4.229,62	695,28	55.622,61	51.392,99	0,00	-695,28	
301 01	29296	Loteamento Municipal do Bairro da F	65.020,28	60.888,78	0,00	0,00	0,00	0,00	0,00	812,76	4.944,26	812,76	65.020,28	60.076,02	0,00	-812,76	
301 01	29297	Loteamento Municipal do Bairro da F	65.364,56	61.211,13	0,00	0,00	0,00	0,00	0,00	817,08	4.970,51	817,08	65.364,56	60.394,05	0,00	-817,08	
301 01	29298	Loteamento Municipal do Bairro da F	55.075,51	51.575,94	0,00	0,00	0,00	0,00	0,00	688,44	4.188,01	688,44	55.075,51	50.887,50	0,00	-688,44	
301 01	29299	Loteamento M unicipal do Bairro da	65.364,56	61.211,13	0,00	0,00	0,00	0,00	0,00	817,08	4.970,51	817,08	65.364,56	60.394,05	0,00	-817,08	
301 01	29300	Loteamento Municipal do Bairro da F	55.075,51	51.575,94	0,00	0,00	0,00	0,00	0,00	688,44	4.188,01	688,44	55.075,51	50.887,50	0,00	-688,44	
301 01	29301	Loteamento Municipal do Bairro da F	65.364,56	61.211,13	0,00	0,00	0,00	0,00	0,00	817,08	4.970,51	817,08	65.364,56	60.394,05	0,00	-817,08	
301 01	29302	Loteamento Municipal do Bairro da F	55.075,51	51.575,94	0,00	0,00	0,00	0,00	0,00	688,44	4.188,01	688,44	55.075,51	50.887,50	0,00	-688,44	
301 01	29303	Loteamento Municipal do Bairro da F	65.364,56	61.211,13	0,00	0,00	0,00	0,00	0,00	817,08	4.970,51	817,08	65.364,56	60.394,05	0,00	-817,08	
301 01	29304	Loteamento Municipal do Bairro da F	55.075,51	51.575,94	0,00	0,00	0,00	0,00	0,00	688,44	4.188,01	688,44	55.075,51	50.887,50	0,00	-688,44	
301 01	29305	Loteamento Municipal do Bairro da F	66.389,50	62.170,89	0,00	0,00	0,00	0,00	0,00	829,92	5.048,53	829,92	66.389,50	61.340,97	0,00	-829,92	
301 01	29306	Loteamento Municipal do Bairro da F	55.016,00	51.520,15	0,00	0,00	0,00	0,00	0,00	687,72	4.183,57	687,72	55.016,00	50.832,43	0,00	-687,72	
301 01	29307	Loteamento Municipal do Bairro da F	66.389,50	62.170,89	0,00	0,00	0,00	0,00	0,00	829,92	5.048,53	829,92	66.389,50	61.340,97	0,00	-829,92	
301 01	29308	Loteamento Municipal do Bairro da F	55.016,00	51.520,15	0,00	0,00	0,00	0,00	0,00	687,72	4.183,57	687,72	55.016,00	50.832,43	0,00	-687,72	
301 01	29309	Loteamento Municipal do Bairro da F	66.389,50	62.170,89	0,00	0,00	0,00	0,00	0,00	829,92	5.048,53	829,92	66.389,50	61.340,97	0,00	-829,92	
301 01	29310	Loteamento Municipal do Bairro da F	55.016,00	51.520,15	0,00	0,00	0,00	0,00	0,00	687,72	4.183,57	687,72	55.016,00	50.832,43	0,00	-687,72	
301 01	29311	Loteamento Municipal do Bairro da F	66.389,50	62.170,89	0,00	0,00	0,00	0,00	0,00	829,92	5.048,53	829,92	66.389,50	61.340,97	0,00	-829,92	
301 01	29312	Loteamento Municipal do Bairro da F	55.016,00	51.520,15	0,00	0,00	0,00	0,00	0,00	687,72	4.183,57	687,72	55.016,00	50.832,43	0,00	-687,72	
301 01	29313	Loteamento Municipal do Bairro da F	66.158,06	61.954,12	0,00	0,00	0,00	0,00	0,00	827,04	5.030,98	827,04	66.158,06	61.127,08	0,00	-827,04	
301 01	29314	Loteamento Municipal do Bairro da F	55.029,23	51.532,62	0,00	0,00	0,00	0,00	0,00	687,84	4.184,45	687,84	55.029,23	50.844,78	0,00	-687,84	
301 01	29315	Loteamento Municipal do Bairro da F	66.158,06	61.954,12	0,00	0,00	0,00	0,00	0,00	827,04	5.030,98	827,04	66.158,06	61.127,08	0,00	-827,04	
301 01	29316	Loteamento Municipal do Bairro da F	55.029,23	51.532,62	0,00	0,00	0,00	0,00	0,00	687,84	4.184,45	687,84	55.029,23	50.844,78	0,00	-687,84	
301 01	29317	Loteamento Municipal do Bairro da F	66.158,06	61.954,12	0,00	0,00	0,00	0,00	0,00	827,04	5.030,98	827,04	66.158,06	61.127,08	0,00	-827,04	
301 01	29318	Loteamento M unicipal do Bairro da	55.029,23	51.532,62	0,00	0,00	0,00	0,00	0,00	687,84	4.184,45	687,84	55.029,23	50.844,78	0,00	-687,84	
301 01	29319	Loteamento Municipal do Bairro da F	66.158,06	61.954,12	0,00	0,00	0,00	0,00	0,00	827,04	5.030,98	827,04	66.158,06	61.127,08	0,00	-827,04	
301 01	29320	Loteamento Municipal do Bairro da F	55.029,23	51.532,62	0,00	0,00	0,00	0,00	0,00	687,84	4.184,45	687,84	55.029,23	50.844,78	0,00	-687,84	
301 02	29352	Prédio Urbano no Largo Manuel Sob	135.648,00	101.594,70	0,00	0,00	0,00	0,00	0,00	1.695,60	35.748,90	1.695,60	135.648,00	99.899,10	0,00	-1.695,60	
301 02	29353	Prédio Urbano no Largo Manuel Sob	33.912,00	25.398,55	0,00	0,00	0,00	0,00	0,00	423,96	8.937,41	423,96	33.912,00	24.974,59	0,00	-423,96	



Município de Sines

F4

Mapa síntese detalhado

Ano: 2013

Identificação dos bens a)			Património inicial b)		Acréscimos patrimoniais			Diminuições patrimoniais					Património final		Variação patrimonial	
Classificação geral					c)			e)		f)						
GH	Nº Invent.	Descrição do bem	Bruto	Líquido	Aquisições	Grandes reparações e outros aumentos	Totais	Abates	Desvalorizações	Amortizações		Total	Bruto	Líquido	Bruto	Líquido
(1)	(2)	(3)	(4)	(5)	(6)	(8)	(9=6+8)	(10)	(11)	(12)	(13)	(14=10+11+12)	(15=4+9-10-11)	(16=15-13)	(17=15-4)	(18=16-5)
301 08	29369	Biblioteca Municipal e Centro de Arte	7.566.826,85	7.180.603,42	0,00	0,00	0,00	0,00	0,00	94.585,32	480.808,75	94.585,32	7.566.826,85	7.086.018,10	0,00	-94.585,32
301 01	29380	Serro d' Água - Porto Côvo - Casa d	1.011,81	961,31	0,00	0,00	0,00	0,00	0,00	12,60	63,10	12,60	1.011,81	948,71	0,00	-12,60
301 01	29436	Moradia de r/c destinada a habitaçã	1.839,66	1.747,58	0,00	0,00	0,00	0,00	0,00	23,04	115,12	23,04	1.839,66	1.724,54	0,00	-23,04
301 01	29437	Casa de r/c destinada a habitação n.	2.602,85	2.472,73	0,00	0,00	0,00	0,00	0,00	32,52	162,64	32,52	2.602,85	2.440,21	0,00	-32,52
301 01	29438	Casa destinada a habitação nos Chã	3.710,30	3.524,66	0,00	0,00	0,00	0,00	0,00	46,44	232,08	46,44	3.710,30	3.478,22	0,00	-46,44
301 01	29439	Casa destinada a habitação nos Chã	1.011,81	961,31	0,00	0,00	0,00	0,00	0,00	12,60	63,10	12,60	1.011,81	948,71	0,00	-12,60
301 01	29466	Fracção C - Rua da Reforma Agrária	11.839,77	7.202,52	0,00	0,00	0,00	0,00	0,00	147,96	4.785,21	147,96	11.839,77	7.054,56	0,00	-147,96
301 01	29469	Fracção F - Rua da Reforma Agrária	11.839,77	7.202,52	0,00	0,00	0,00	0,00	0,00	147,96	4.785,21	147,96	11.839,77	7.054,56	0,00	-147,96
301 01	29471	Fracção H - Rua da Reforma Agrária	7.103,16	4.321,05	0,00	0,00	0,00	0,00	0,00	88,80	2.870,91	88,80	7.103,16	4.232,25	0,00	-88,80
301 01	29472	Fracção I - Rua da Reforma Agrária	7.103,16	4.321,05	0,00	0,00	0,00	0,00	0,00	88,80	2.870,91	88,80	7.103,16	4.232,25	0,00	-88,80
301 01	29473	Fracção J - Rua da Reforma Agrária	9.471,47	5.761,82	0,00	0,00	0,00	0,00	0,00	118,44	3.828,09	118,44	9.471,47	5.643,38	0,00	-118,44
301 02	29474	Fracção J Lote 1 r/c do Loteamento	85.120,00	81.573,25	0,00	0,00	0,00	0,00	0,00	1.064,04	4.610,79	1.064,04	85.120,00	80.509,21	0,00	-1.064,04
301 01	29516	Fracção A - Rua da Floresta nº 29 E,	50.460,00	48.567,81	0,00	0,00	0,00	0,00	0,00	630,72	2.522,91	630,72	50.460,00	47.937,09	0,00	-630,72
301 01	29517	Fracção B - Rua da Floresta nº 29 E	50.460,00	48.567,81	0,00	0,00	0,00	0,00	0,00	630,72	2.522,91	630,72	50.460,00	47.937,09	0,00	-630,72
301 01	29518	Fracção C - Rua da Floresta nº 29 E	53.150,00	51.156,74	0,00	0,00	0,00	0,00	0,00	664,44	2.657,70	664,44	53.150,00	50.492,30	0,00	-664,44
301 01	29519	Fracção D - Rua da Floresta nº 29 E	50.460,00	48.567,81	0,00	0,00	0,00	0,00	0,00	630,72	2.522,91	630,72	50.460,00	47.937,09	0,00	-630,72
301 01	29520	Fracção E - Rua da Floresta nº 29 E	50.280,00	48.499,13	0,00	0,00	0,00	0,00	0,00	628,56	2.409,43	628,56	50.280,00	47.870,57	0,00	-628,56
301 01	29521	Fracção F - Rua da Floresta nº 29 E,	53.150,00	51.156,74	0,00	0,00	0,00	0,00	0,00	664,44	2.657,70	664,44	53.150,00	50.492,30	0,00	-664,44
301 01	29522	Fracção G - Rua da Floresta nº 29 E	50.460,00	48.567,81	0,00	0,00	0,00	0,00	0,00	630,72	2.522,91	630,72	50.460,00	47.937,09	0,00	-630,72
301 01	29523	Fracção H - Rua da Floresta nº 29 E	50.280,00	48.394,38	0,00	0,00	0,00	0,00	0,00	628,56	2.514,18	628,56	50.280,00	47.765,82	0,00	-628,56
301 01	29524	Fracção I - Rua da Floresta nº 29 E,	53.150,00	51.156,74	0,00	0,00	0,00	0,00	0,00	664,44	2.657,70	664,44	53.150,00	50.492,30	0,00	-664,44
301 01	29525	Fracção J - Rua da Floresta nº 29 E,	50.460,00	48.567,81	0,00	0,00	0,00	0,00	0,00	630,72	2.522,91	630,72	50.460,00	47.937,09	0,00	-630,72
301 01	29526	Fracção L - Rua da Floresta nº 29 E,	50.280,00	48.394,38	0,00	0,00	0,00	0,00	0,00	628,56	2.514,18	628,56	50.280,00	47.765,82	0,00	-628,56
301 01	29527	Fracção M - Rua da Floresta nº 29 E	53.150,00	51.156,74	0,00	0,00	0,00	0,00	0,00	664,44	2.657,70	664,44	53.150,00	50.492,30	0,00	-664,44
301 03	29548	Lote 246 da ZIL II - Benfeitoria Arma:	96.270,00	96.270,00	0,00	0,00	0,00	0,00	0,00	0,00	0,00	0,00	96.270,00	96.270,00	0,00	0,00
401 02	29549	Casa Velório	255.504,76	247.520,25	0,00	0,00	0,00	0,00	0,00	3.193,80	11.178,31	3.193,80	255.504,76	244.326,45	0,00	-3.193,80
301 02	29551	Escola Básica e Jardim de Infância	1.698.205,81	1.645.136,98	0,00	6.427,16	6.427,16	0,00	0,00	21.318,27	74.387,10	21.318,27	1.704.632,97	1.630.245,87	6.427,16	-14.891,11
301 02	29585	Rua Candido dos Reis - Edifício CTT	278.980,00	275.086,00	0,00	0,00	0,00	0,00	0,00	1.869,12	5.763,12	1.869,12	278.980,00	273.216,88	0,00	-1.869,12
301 02	29658	Casa de r/c na Ribeira de Baixo nº 8	2.500,00	2.453,20	0,00	0,00	0,00	0,00	0,00	31,20	78,00	31,20	2.500,00	2.422,00	0,00	-31,20
301 02	29660	Casa de r/c na Ribeira de Baixo nº 5	3.000,00	2.949,92	0,00	0,00	0,00	0,00	0,00	37,56	87,64	37,56	3.000,00	2.912,36	0,00	-37,56



Município de Sines

F4

Mapa síntese detalhado

Ano: 2013

Identificação dos bens a)			Património inicial b)		Acréscimos patrimoniais				Diminuições patrimoniais				Património final		Variação patrimonial		
Classificação geral			Bruto	Líquido	c)				Abates	Desvalorizações	Amortizações		Total	Bruto	Líquido	Bruto	Líquido
GH	Nº Invent.	Descrição do bem			Aquisições	Grandes reparações e outros aumentos	Totais	e)			f)	exercício g)					
(1)	(2)	(3)	(4)	(5)	(6)	(8)	(9=6+8)	(10)	(11)	(12)	(13)	(14=10+11+12)	(15=4+9-10-11)	(16=15-13)	(17=15-4)	(18=16-5)	
301 02 000	29663	Casa de r/c e 1º Andar na Ribeira de	7.000,00	6.890,65	0,00	0,00	0,00	0,00	0,00	87,48	196,83	87,48	7.000,00	6.803,17	0,00	-87,48	
301 01 000	29664	Habitação - Estrada da Costa do Noi	19.708,72	19.421,30	0,00	0,00	0,00	0,00	0,00	246,36	533,78	246,36	19.708,72	19.174,94	0,00	-246,36	
301 02 000	29703	Casa na Ribeira de Baixo nº 6 - (artº	4.200,00	4.025,00	0,00	0,00	0,00	0,00	0,00	210,00	385,00	210,00	4.200,00	3.815,00	0,00	-210,00	
301 02 000	29904	Academia das Energias - Pavilhão I	0,00	0,00	495.211,90	0,00	495.211,90	0,00	0,00	4.126,76	4.126,76	4.126,76	495.211,90	491.085,14	495.211,90	491.085,14	
301 02 000	29910	Escola Básica e Jardim de Infância I	0,00	0,00	2.367.063,09	0,00	2.367.063,09	0,00	0,00	4.931,38	4.931,38	4.931,38	2.367.063,09	2.362.131,71	2.367.063,09	2.362.131,71	
301 01 000	29934	Habitação nas Palhotas artº 424	0,00	0,00	7.650,00	0,00	7.650,00	0,00	0,00	4,27	4,27	4,27	7.650,00	7.645,73	7.650,00	7.645,73	
301 01 000	29935	Habitação nas Palhotas artº 1163	0,00	0,00	6.820,00	0,00	6.820,00	0,00	0,00	3,81	3,81	3,81	6.820,00	6.816,19	6.820,00	6.816,19	
301 01 000	29936	Habitação na Courela da Erva da Fo	0,00	0,00	9.090,00	0,00	9.090,00	0,00	0,00	5,08	5,08	5,08	9.090,00	9.084,92	9.090,00	9.084,92	
Totais:			33.333.444,63	28.567.582,71	3.135.804,20	395.762,64	3.531.566,84	85.533,30	0,00	565.532,92	5.306.908,90	675.552,16	36.779.478,17	31.472.569,27	3.446.033,54	2.904.986,56	

Nº de bens impressos: 548

Os responsáveis

- Notas:
- Identificar os bens pelos códigos que lhes correspondem, segundo o classificador geral (CIBE) e pela respetiva descrição.
 - Os valores do património bruto e líquido iniciais deverão corresponder aos valores do património final (bruto e líquido) do ano imediatamente anterior.
 - Registar todas as aquisições efetuadas durante o ano económico que se enquadrem na tipologia definida da alínea a) do n.º1 do artigo 30.º das instruções (tipos de aquisição).
 - Registar os valores relativos a reavaliações ou outras alterações que impliquem um acréscimo do valor dos bens inventariados
 - Registar os abates de bens pelo seu valor patrimonial bruto
 - Registar os valores das desvalorizações que se indentifiquem com as diminuições patrimoniais previstas na alínea b) do n.º1 do artigo 30.º das instruções.
 - No ano em que se verificar o abate do bem, não será efetuada a respetiva amortização anual, devendo abater-se nesta coluna o valor das amortizações acumuladas transitado do exercício anterior.
 - No caso de amortizações por duodécimos, os valores da coluna de amortizações do exercício não contempla os movimentos do ano na 66/68

Assim caso tenham sido efetuadas transferências de conta de bens no ano, não poderá comparar estes valores com mapas de movimentos do exercício na 66/68 ou mesmo 48.

8.2.9 – Custos incorridos no exercício e respeitantes a empréstimos obtidos para financiar imobilizações, durante a construção, que tenham sido capitalizados nesse período

Não aplicável.

8.2.10 – Indicação dos diplomas legais nos termos dos quais se baseou a reavaliação dos bens do imobilizado

Não aplicável.

8.2.11 – Elaboração de um quadro discriminativo das reavaliações

Não aplicável.

8.2.12 – Indicar o valor global relativamente às imobilizações corpóreas e em curso, por cada uma das contas de imobilizações em poder de terceiros, incluindo bens de domínio público cedidos por contrato por concessão, imobilizações implantadas em propriedade alheia, imobilizações reversíveis bem como a discriminação dos custos financeiros nelas capitalizados, respeitantes ao exercício e acumulados

Não aplicável.

8.2.13 – Bens em regime de locação financeira – valores contabilísticos

Os bens adquiridos em regime de locação financeira encontram-se evidenciados no Balanço, designadamente nas contas de Imobilizações Corpóreas dos contratos para os quais o Município exerceu o direito de opção de compra. Os referidos bens apresentam os seguintes valores contabilísticos:

Descrição	Contrato n.º	Designação	Valor Contabilístico	Dívida a 31-12-2013	Juros Vincendos	Valor Imobilizado	Amortização Acumulada
4221 – Edifícios	2617	Imóvel no Bº 1º de Maio em Sines	167.711,86€	00,00 €	00,00€	181.719,36 €	17.937,22€
423 Equipamento Básico	10023359	Impressora Grandes Formatos	53.488,39 €	24.040,29 €	1.113,48€	122.259,02 €	31.590,90€
4221 – Edifícios	20005463	Prédio urbano sito na Rua Cândido dos Reis, nº 11 em Sines	275.086,00 €	161.277,08€	3.373,80€	278.980,00 €	20.871,84€

8.2.14 – Relação dos bens do imobilizado que não foi possível valorizar, com indicação das razões dessa impossibilidade

À data de 31 de dezembro de 2013 existem 252 bens registados sem valor no imobilizado do Município, conforme a seguinte relação:

Classe	Descrição	N.º de Bens	Motivo
103	Equipamento e material de escritórios e de reprografia	135	Bens antigos registados à data do balanço inicial cuja valorização não foi possível efectuar
104	Equipamento para investigação de medida e de utilização técnica especial	1	Bens antigos registados à data do balanço inicial cuja valorização não foi possível efectuar
106	Equipamento e material recreativo, desportivo, de educação e de cultura	70	Obras de arte
107	Equipamento de conforto, de higiene e de utilização comum	31	Bens antigos registados à data do balanço inicial cuja valorização não foi possível efectuar
202	Veículos especiais a gasóleo	3	Bens antigos registados à data do balanço inicial cuja valorização não foi possível efectuar
301	Terrenos e Recursos Naturais	6	Parcelas de terreno integradas no domínio público municipal
401	Terrenos e Recursos Naturais	6	Parcelas de terreno integradas no domínio público municipal

8.2.15 – Identificação dos bens de domínio público que não são objecto de amortização e indicação das respectivas razões

Em consonância com o estabelecido no artigo 36.º da Portaria n.º 671/2000 de 17 de Abril, que publica o Cadastro e Inventário dos Bens do Estado (CIBE) os bens de domínio público não estão sujeitos ao regime de amortizações, considerando que se trata de terrenos incluídos em planos de urbanização com capacidade construtiva bem como de terrenos situados dentro do perímetro urbano classificados como zona verde ou de lazer e outros destinados a equipamento público.

8.2.16 – Designação e sede das entidades participadas, com indicação da parcela detida, bem como dos capitais próprios ou equivalente e do resultado do último exercício em cada uma dessas entidades, com menção desse exercício

O Município de Sines tem participações financeiras na Caixa de Crédito Agrícola Mútuo da Costa Azul, na AICEP GLOBAL PARQUES – Gestão de Áreas Empresariais e Serviços, S.A., na Municipia – Empresa de Cartografia e Sistemas de Informação S.A., na Associação Centro de Incubação de Empresas de base Tecnológica Vasco da Gama e na Associação Pro Artes de Sines e Polis Litoral Sudoeste, S.A..

Município de Sines

(designação da autarquia local)

Ano: 2013

(unidade: €)

Entidade Participada	N.I.P.C.	CAE	Parcela detida	Capitais Próprios	Resultado Líquido do Exercício	Ano do Resultado Líquido do Exercício
AICEP GLOBAL PARQUES - GESTÃO DE ÁREAS EMPRESARIAIS E SERVIÇOS, SA Sede: Rua Artilharia Um 79, 7.º 1250-038 Lisboa	503 580 929	68321	0,6454%	27.041.067,34	2.000.896,18	2013
Municípia - Empresa de Cartografia e Sistemas de Informação, S A Edifício Ciência II, número 11, 3º B, Taguspark 2740-120 Porto Salvo – Portugal	504 475 606	71120	0,1540%	3.280.898,99	-1.259.226,99	2013
Polis Litoral Sudoeste, S.A. Sede: Rua Serpa Pinto, 32 7630-174 Odemira	509 264 514	70220	7,8682%	20.691.891,00	0,00	2013
CCAM - Caixa de Crédito Agrícola Mútuo da Costa Azul C.R.L. Sede: Av. D. Nuno Álvares Pereira, 2 7540-102 Santiago do Cacém	500 892 784	64190	0,0044%	37.503.703,56	-9.744.186,15	2013
Associação Centro de Incubação de Empresas de Base Tecnológica Vasco da Gama Sede: Zona Industrial Ligeira 2 Lote 122-A, Sines 7520-309 SINES	507 930 452	94110	91,1528%	1.854.902,00	18.302,00	2013
Associação Pro Artes de Sines Sede: Av. General Humberto Delgado, Largo da Estação 7520-Sines	509 032 524	85520	99,5361%	10.766,46	-56.224,82	2013

8.2.17 – Os elementos incluídos nas contas “títulos negociáveis” e “Outras aplicações de tesouraria”, com indicação, da natureza, entidades, quantidades e valores de balanço

Não aplicável.

8.2.18 – Discriminação da conta “Outras aplicações financeiras”, com indicação, da natureza, entidades, quantidades, valores nominais e valores de balanço

Não aplicável.

8.2.19 – Indicação global, por categorias de bens, das diferenças, materialmente relevantes, entre os custos dos elementos do activo circulante, calculados de acordo com os critérios valorimétricos adaptados, e as quantias correspondentes aos respectivos preços de mercado

Não aplicável.

8.2.20 – Fundamentação das circunstâncias especiais que justificaram a atribuição a elementos do activo circulante de um valor inferior ao mais baixo do custo ou do mercado

Não aplicável.

8.2.21 – Indicação e justificação das provisões extraordinárias respeitantes a elementos do activo circulante relativamente aos quais, face a uma análise comercial razoável, se prevejam descidas estáveis provenientes de flutuações de valor

Considerando que se verificou, mediante listagem em que constam materiais em armazém que não obtiveram qualquer movimento desde 31-12-2011, constituiu-se provisão para depreciação de existências no valor de € 17.084,22.

8.2.22 – Dívidas de terceiros – cobrança duvidosa

Considerando que a constituição ou reforço de provisões deve respeitar apenas às situações a que estejam associados riscos incobráveis, não devendo a sua importância ser superior às necessidades, para efeitos de constituição ou reforço de uma provisão para cobranças duvidosas, consideram-se as dívidas de terceiros que estejam em mora há mais de 6 meses.

Quando existe dívida de clientes, contribuintes ou utentes cuja cobrança se apresenta duvidosa, ou seja está em mora há mais de 6 meses, o montante dessa dívida deverá ser transferido da conta 21 “Clientes, Contribuintes e Utentes” para a conta 218 “Clientes de Cobrança Duvidosa”.

Após a transferência acima referida, no final de cada exercício económico, é criada uma provisão para as cobranças duvidosas. Em consonância com o disposto no POCAL *“a constituição de provisões deve respeitar apenas às situações a que estejam associados riscos e em que não se trate de uma simples estimativa de um passivo certo, não devendo a sua importância ser superior as necessidades. O montante anual acumulado de provisão para coberturas de dívidas referidas anteriormente é determinado de*

acordo com as seguintes percentagens: 50% para dívidas em mora há mais de 6 meses e até 12 meses e 100% para dívidas em mora há mais de 12 meses". Face ao exposto, de acordo com a informação prestada pelos diversos serviços emissores de guias de receita do Município de Sines, no que respeita aos direitos a receber até Dezembro de 2013, procedeu-se à transferência no valor de € 1.207.980,91 da conta 21 – “Clientes, Contribuintes e Utentes” para a conta 218 – “Clientes de cobrança duvidosa”. Este valor será adicionado ao valor apurado no ano passado passando a existir dívidas de cobrança duvidosa na ordem dos € 2.060.245,10.

Município de Sines
Ano: 2013

(designação da autarquia local)

(unidade: €)

Cód. Contas POCAL	Rubricas	Saldo Inicial	Débito	Crédito	Saldo Final
218	Clientes, Contribuintes e Utentes de Cob. Duvidosa:				
2181	Cobranças em Atraso:				
21811	Taxa de Conservação de Esgotos	70.686,34	232.671,75	232.413,09	70.945,00
21812	Publicidade	0,00	0,00	0,00	0,00
21814	Mercados e Feiras	43.581,07	3.366,77	206,50	46.741,34
21816	Aluguer de Espaços e Equipamentos	18.280,67	0,00	50,00	18.230,67
21817	Resíduos Sólidos	1.355,90	494.870,18	49.059,17	447.166,91
21818	Trabalhos por conta de particulares	3.041,95	63.482,11	10.450,28	56.073,78
21819	Outros				0,00
	Rendas	715.085,39	190.823,10	46.369,11	859.539,38
	Fornecimento de água	0,00	399.197,08	53.701,12	345.495,96
	Saneamento	0,00	214.140,13	0,00	214.140,13
	Outros	232,87	1.911,93	232,87	1.911,93
		852.264,19	1.600.463,05	392.482,14	2.060.245,10

8.2.23 – Valor global das dívidas activas e passivas respeitantes ao pessoal da autarquia local

Não aplicável.

8.2.24 – Quantidade e valor nominal de obrigações e outros títulos emitidos pela entidade, com indicação dos direitos que conferem

Não aplicável.

8.2.25 – Discriminação das dívidas incluídas na conta “Estado e outros entes públicos” em situação de mora

À data do encerramento do exercício não se encontravam quaisquer dívidas em situação de mora incluída na conta de Estado e outros entes públicos.

8.2.26 – Descrição desagregada das responsabilidades, por garantias e cauções prestadas e recibos para cobrança
Município de Sines
Ano: 2013

(designação da autarquia local)

(unidade: €)

Contas		Saldo da Gerência Anterior		Movimento Anual		Saldo da Gerência Seguinte	
Código	Designação	Devedor	Credor	Devedor	Credor	Devedor	Credor
Garantias e Cauções							
093	Garantias e Cauções de Terceiros						
0932	Garantias e Cauções de Terceiros, Prestadas	12.300.470,63		949.976,47		13.250.447,10	
09321	Prestadas por Fornecedores de c/c	38.958,47		198.037,06		236.995,53	
09322	Prestadas por Fornecedores de Imobilizado	3.210.451,35		597.422,22		3.807.873,57	
09323	Prestadas por Outros Credores	9.051.060,81		154.517,19		9.205.578,00	
0933	Garantias e Cauções de Terceiros, Devolvidas				780.154,85		780.154,85
09331	Devolvidas a Fornecedores de c/c						
09332	Devolvidas a Fornecedores de Imobilizado				569.478,24		569.478,24
09333	Devolvidas a Outros Credores				210.676,61		210.676,61
0934	Garantias e Cauções de Terceiros, Accionadas						
09341	Accionadas a Fornecedores de c/c						
09342	Accionadas a Fornecedores de Imobilizado						
09343	Accionadas a Outros Credores						
Total de Garantias e Cauções		12.300.470,63		949.976,47	780.154,85	12.470.292,25	
Recibos para Cobrança							
092	Recibos para Cobrança (Receita virtual)						
0921	À responsabilidade do Tesoureiro						
0922	À responsabilidade de Outros Agentes						
Total de Recibos para Cobrança		0,00	0,00	0,00	0,00	0,00	0,00
Total		12.300.470,63	0,00	949.976,47	780.154,85	12.470.292,25	0,00

8.2.27 – Desdobramento das contas de provisões acumuladas explicitando os movimentos ocorridos no exercício

Município de Sines		Ano: 2013				
(designação da autarquia local)		(unidade: €)				
Contas	Saldo Inicial	Aumento	Redução	Saldo Final		
19	Provisões para Aplicações de Tesouraria	0,00	0,00	0,00	0,00	
291	Provisões para Cobranças Duvidosas	852.264,19	1.187.054,94	50,00	2.039.269,13	
292	Provisões para Riscos e Encargos	3.254.993,15	7.118.367,28	6.703,25	10.366.657,18	
39	Provisões para Depreciação de Existências	0,00	17.084,22	0,00	17.084,22	
49	Provisões para Investimentos Financeiros	0,00	0,00	0,00	0,00	

A conta 291 “Provisões para cobrança duvidosa” destina-se a fazer face aos riscos da cobrança das dívidas de terceiros. O ponto 8.2.22 refere que foi transferido para cobrança duvidosa o montante de € 2.060.245,10, contudo apenas se constituiu provisão a 100% para dívidas em mora há mais de 12 meses e 50% do montante em dívida em mora entre 6 e 12 meses consubstanciando-se desta forma em 2.039.269,13€;

No que respeita à conta 292 “Provisões para riscos e encargos” apresenta um acréscimo significativo de € 7.111.664,03€ justificado essencialmente pelo reconhecimento efetivo dos valores que são expectáveis o Município suportar, relativos a processos judiciais em curso. Esta conta encontra-se desagregada pela 2921 “Processos Judiciais em curso” que apresenta um saldo de 8.458.843,18€ e pela 2928 “Outros riscos e encargos” com um saldo de 1.907.814,00€, referentes a processos extrajudiciais.

Relativamente à conta 39 “Provisões para depreciação de existências” encontra-se justificada no ponto 8.2.21.

8.2.28 – Explicitação e justificação dos movimentos ocorridos no exercício de cada uma das contas da classe 5 “Fundo Patrimonial”

A conta 51 – Património revela um aumento de 120.410,00€ devido ao registo de bens do activo corpóreo à data do balanço inicial.

Relativamente à conta 55 “Ajustamento de partes de capital em empresas” verificou-se um acréscimo de 7.401,42€ justificado pelo ajustamento de partes de capital em empresas participadas, decorrentes da aplicação do método da equivalência patrimonial.

Considerando que o Município que é detentor de partes de capital da Associação Centro de Incubação de Empresas de Base Tecnológica Vasco da Gama, na proporção de 91,15%, bem como da Associação Pro Artes de Sines, em 99,54%, procedeu-se ao cálculo da equivalência patrimonial a efetuar, com base no capital próprio e resultado líquido do exercício de 2013.

De acordo com os cálculos efetuados procedeu-se à devida movimentação contabilística debitando a conta 553 “Ajustamento de partes de capital em empresas” em contrapartida da conta 4113

“Investimentos financeiros – Partes de Capital – Empresas Privadas ou cooperativas” no valor de 136.015,55€.

	Capital Próprio	Saldo inicial da conta 4113	Equivalência Patrimonial
Sinestecnopolo	1.674.112,60 €	1.800.407,89€	-126.295,29 €
Associação Pro Artes	66.680,39 €	76.400,65 €	- 9.720,26 €

Considerando que não houve distribuição de resultados movimentou-se, proporcionalmente à nossa participação na Associação Pro Artes o montante de 143.416,97€, debitando a conta 59 “Resultados transitados” em contrapartida da conta 552 “Resultados não distribuídos”.

Na conta **576 “Doações”** verifica-se um acréscimo 484.080,00€ devido à celebração da escritura de doação n.º 7/2013 de prédio urbano (Barradas) destinado à instalação e construção de um serviço público (480.580,00€) bem como de uma viatura doada pela Associação de Moradores do Salão Comunitário da Sonega avaliada em 3.500,00€.

Dos movimentos ocorridos na conta **“5781 – Reservas decorrentes de modificações patrimoniais – Constituição de Loteamentos”** resultou um acréscimo de 5.092.060,00€ justificado pela regularização a débito dos bens registados nesta conta que foram objeto de alienação ou abate (2.948.920,00€) bem como pela constituição de diversos lotes/loteamentos (a crédito) no montante de 8.040.980,00€, designadamente:

- Artigo 6788 – Lote C03 (€ 592.060,00);
- Artigo 6789 – Lote C04 (€ 416.140,00);
- Artigo 6815 (€ 83.890,00);
- Artigo 6720 (€ 18.590,00);
- Artigo 6847 (€ 182.330,00);
- Artigo 6833 (€ 1.036.120,00);
- Artigo (€ 354.220,00);
- Artigo 6837 (€ 1.225.760,00);
- Artigo 6838 (€ 797.750,00);
- Artigo 6827 (€ 40.360,00);
- Alteração ao Loteamento Norte R52 (€ 3.293.760,00).

No que respeita à conta **5782 “Cedências a título gratuito”** denota-se um aumento de € 624.730,00 justificado pelo facto de ter sido atribuído ao Município de Sines o Artigo 4846 (terreno na Baixa de S.

Pedro), através de escritura 16/2004, relativa a cedências de áreas efetuada pela Lofral no âmbito do Alvará de Loteamento n.º01/2004.

A conta **5783 "Transferência de outras entidades"** apresenta um acréscimo de € 3.298.630,00 resultante da Declaração de utilidade pública que atribui ao Município para efeitos de construção da rotunda da ZIL II, da rotunda para acesso à zona comercial, dos terrenos abrangidos pelo Plano de Pormenor da Cidade Desportiva e dos terrenos abrangidos pelo Plano de Pormenor da Zona de Expansão Sul-Nascente da Cidade de Sines e ZIL II.

Em consonância com o estabelecido no POCAL, a conta **"59 – Resultados Transitados"** compreende os resultados líquidos provenientes dos exercícios transatos. Excepcionalmente, esta conta também poderá registar regularizações não frequentes e de grande significado que devam afectar, positiva ou negativamente, o património e não o resultado líquido do exercício. Durante o exercício de 2013 verificaram-se situações que se enquadram no anteriormente descrito.

Face ao descrito, a conta 59 sofreu os seguintes movimentos durante o ano de 2013:

	Débito	Crédito
Saldo Inicial		6.261.057,92€
Transição de Resultados (2012)		829.110,18€
Distribuição de resultados de 2012	41.455,56€	
Regularizações dos Loteamentos constituídos na conta 56781 e que foram objeto de alienação ou abate		2.948.920,00€
Resultados não distribuídos resultantes da equivalência patrimonial	143.416,97€	
SALDO FINAL		9.854.215,57€

Em consonância com o anteriormente referido, o resultado líquido do exercício de 2012 (829.110,18€) foi transferido para esta conta.

8.2.29 – Demonstração do custo das mercadorias vendidas e das matérias consumidas

O Município de Sines utiliza o sistema de inventário permanente, sendo que da fórmula para o cálculo do custo das mercadorias vendidas e das matérias consumidas (CMVMC = EI + Compras +/- Regularizações – EF) resultou:

Município de Sines

(designação da autarquia local)

Ano: 2013

(unidade: €)

Movimentos	Mercadorias	Matérias-primas, subsidiárias e de consumo
Existências Iniciais	0,00	528.748,59
Compras	0,00	753.773,73
Regularizações de Existências	0,00	1.211,40
Existências Finais	0,00	664.344,20
<i>Custos do Exercício</i>		619.389,52

8.2.30 – Demonstração da variação da produção

Não aplicável.

8.2.31 - Demonstração de Resultados Financeiros

Município de Sines

Ano: 2013

(designação da autarquia local)

(unidade: €)

Cód. Contas POCAL	CUSTOS E PERDAS	Exercício	Exercício	Cód. Contas POCAL	PROVEITOS E GANHOS	Exercício	Exercício
		2013	2012			2013	2012
681	Juros Suportados	368.997,89	391.617,06	781	Juros Obtidos	857,79	1.263,89
682	Perdas em entidades participadas	55.964,00	0,00	782	Ganhos em entidades participadas	16.702,79	147.559,49
683	Amortizações de investimentos em imóveis	366,72	366,72	783	Rendimentos de Imóveis	529.980,85	521.439,19
688	Outros Custos e Perdas Financeiros	24.043,93	27.525,00	784	Rendimentos de Participações de Capital		
	Resultados Financeiros	112.555,90	265.402,55	788	Outros Proveitos e Ganhos Financeiros	14.387,01	14.648,76
	Total...	561.928,44	684.911,33		Total...	561.928,44	684.911,33

8.2.32 - Demonstração de Resultados Extraordinários

Município de Sines

(designação da autarquia local)

Ano: 2013

(unidade: €)

Cód. Contas POCAL	CUSTOS E PERDAS	Exercício	Exercício	Cód. Contas POCAL	PROVEITOS E GANHOS	Exercício	Exercício
		2013	2012			2013	2012
691	Transferências de capital concedidas	40.366,95	42.444,87	793	Ganhos em existências	1.211,40	292.788,73
692	Dívidas incobráveis			794	Ganhos em Imobilizações	47.753,56	2.735.103,92
693	Perdas em existências		265.231,72	795	Benefícios de penalidades contratuais	13.733,04	22.878,34
694	Perdas em imobilizações	3.049.681,27	2.476.630,91	796	Redução de amortizações e de provisões	6.753,25	106.779,05
695	Multas e penalidades			797	Correcções Relativas a Exerc. Anteriores	530.413,83	76.367,91
696	Aumentos de amortizações e provisões			798	Outros Proveitos e Ganhos Extraordinários	1.061.484,69	828.049,28
697	Correcções Relativas a Exerc. Anteriores	530.706,20	356.589,79				
698	Outros Custos e Perdas Extraordinários	37.248,02	81.873,88				
	Resultados Extraordinários	-1.996.652,67	839.196,06				
	Total...	1.661.349,77	4.061.967,23		Total...	1.661.349,77	4.061.967,23



Município de Sines

RESUMO DAS MODIFICAÇÕES AO ORÇAMENTO DA RECEITA DE 2013

ALTERAÇÃO Nº 5 DE 27/05/2013

Cód. da Classif. Económica	Designação da Classificação	Previsão Inicial	Previsão Atual	Previsão Modificada		Previsão Corrigida
				Inscr./Reforço	Dimin./Anulação	
	RECEITAS DE CAPITAL	23.491.542,00	23.491.542,00	900.000,00		24.391.542,00
12	Passivos financeiros	3.823.306,00	3.823.306,00	900.000,00		4.723.306,00
1205	Empréstimos a curto prazo	0,00	0,00	900.000,00		900.000,00
120502	Sociedades financeiras	0,00	0,00	900.000,00		900.000,00
Totais das receitas de capital:		0,00	0,00	900.000,00	0,00	900.000,00
Totais da Alteração nº 5		0,00	0,00	900.000,00	0,00	900.000,00

ALTERAÇÃO Nº 6 DE 14/06/2013

Cód. da Classif. Económica	Designação da Classificação	Previsão Inicial	Previsão Atual	Previsão Modificada		Previsão Corrigida
				Inscr./Reforço	Dimin./Anulação	
	RECEITAS CORRENTES	20.802.463,00	20.802.463,00	3.996,96		20.806.459,96
06	Transferências correntes	6.252.462,00	6.252.462,00	3.996,96		6.256.458,96
0603	Administração central	4.762.462,00	4.762.462,00	3.996,96		4.766.458,96
060307	Serviços e fundos autónomos	14.421,00	14.421,00	3.996,96		18.417,96
06030701	I.E.F.P.	14.421,00	14.421,00	3.996,96		18.417,96
Totais das receitas correntes:		14.421,00	14.421,00	3.996,96	0,00	18.417,96
Totais da Alteração nº 6		14.421,00	14.421,00	3.996,96	0,00	18.417,96

REVISÃO Nº 1 DE 23/07/2013

Cód. da Classif. Económica	Designação da Classificação	Previsão Inicial	Previsão Atual	Previsão Modificada		Previsão Corrigida
				Inscr./Reforço	Dimin./Anulação	
	OUTRAS RECEITAS	10,00	10,00	535.000,00		535.010,00
16	Saldo da gerência anterior	0,00	0,00	535.000,00		535.000,00
1601	Saldo orçamental	0,00	0,00	535.000,00		535.000,00
160101	Na posse do serviço	0,00	0,00	535.000,00		535.000,00
Totais das outras receitas:		0,00	0,00	535.000,00	0,00	535.000,00
Totais da Revisão nº 1		0,00	0,00	535.000,00	0,00	535.000,00

ALTERAÇÃO Nº 12 DE 06/09/2013

Cód. da Classif. Económica	Designação da Classificação	Previsão Inicial	Previsão Atual	Previsão Modificada		Previsão Corrigida
				Inscr./Reforço	Dimin./Anulação	
	RECEITAS CORRENTES	20.802.463,00	20.806.459,96	36.154,51		20.842.614,47
06	Transferências correntes	6.252.462,00	6.256.458,96	36.154,51		6.292.613,47
0603	Administração central	4.762.462,00	4.766.458,96	36.154,51		4.802.613,47
060307	Serviços e fundos autónomos	14.421,00	18.417,96	36.154,51		54.572,47
06030701	I.E.F.P.	14.421,00	18.417,96	36.154,51		54.572,47
Totais das receitas correntes:		14.421,00	18.417,96	36.154,51	0,00	54.572,47
Totais da Alteração nº 12		14.421,00	18.417,96	36.154,51	0,00	54.572,47

ALTERAÇÃO Nº 13 DE 24/09/2013

Cód. da Classif. Económica	Designação da Classificação	Previsão Inicial	Previsão Atual	Previsão Modificada		Previsão Corrigida
				Inscr./Reforço	Dimin./Anulação	
	RECEITAS CORRENTES	20.802.463,00	20.842.614,47	5.204,74		20.847.819,21
06	Transferências correntes	6.252.462,00	6.292.613,47	5.204,74		6.297.818,21
0603	Administração central	4.762.462,00	4.802.613,47	5.204,74		4.807.818,21
060307	Serviços e fundos autónomos	14.421,00	54.572,47	5.204,74		59.777,21
06030701	I.E.F.P.	14.421,00	54.572,47	5.204,74		59.777,21
Totais das receitas correntes:		14.421,00	54.572,47	5.204,74	0,00	59.777,21
Totais da Alteração nº 13		14.421,00	54.572,47	5.204,74	0,00	59.777,21



Município de Sines

RESUMO DAS MODIFICAÇÕES AO ORÇAMENTO DA RECEITA DE 2013

ALTERAÇÃO Nº 14 DE 24/10/2013

Cód. da Classif. Económica	Designação da Classificação	Previsão Inicial	Previsão Atual	Previsão Modificada		Previsão Corrigida
				Inscr./Reforço	Dimin./Anulação	
	RECEITAS CORRENTES	20.802.463,00	20.847.819,21	182,12		20.848.001,33
06	Transferências correntes	6.252.462,00	6.297.818,21	182,12		6.298.000,33
0603	Administração central	4.762.462,00	4.807.818,21	182,12		4.808.000,33
060301	Estado	3.989.501,00	3.989.501,00	182,12		3.989.683,12
06030199	Outras	819.086,00	819.086,00	182,12		819.268,12
0603019907	Direcção Geral da Administração Interna	0,00	0,00	182,12		182,12
	Totais das receitas correntes:	0,00	0,00	182,12	0,00	182,12
	Totais da Alteração nº 14	0,00	0,00	182,12	0,00	182,12

	Totais do resumo:	43.263,00	87.411,43	1.480.538,33	0,00	1.567.949,76
--	--------------------------	------------------	------------------	---------------------	-------------	---------------------



Município de Sines

RESUMO DAS MODIFICAÇÕES AO ORÇAMENTO DA DESPESA DE 2013

ALTERAÇÃO Nº 1 DE 17/01/2013

Cód. da Classif. Org. Económica	Designação da Classificação	Dotação Inicial	Dotação Atual	Dotação Modificada		Dotação Corrigida
				Inscr./Reforço	Dimin./Anulação	
02	Câmara Municipal	44.254.615,00	44.254.615,00	0,00	0,00	44.254.615,00
02	DESPESAS CORRENTES	20.763.063,00	20.763.063,00	0,00	0,00	20.763.063,00
02	02 Aquisição de bens e serviços	8.346.962,00	8.346.962,00		-2.200,00	8.344.762,00
02	0201 Aquisição de bens	2.574.675,00	2.574.675,00		-111.100,00	2.463.575,00
02	020101 Matérias-primas e subsidiárias	240.245,00	240.245,00		-60.710,00	179.535,00
02	020106 Alimentação-Géneros para confeccionar	306.605,00	306.605,00		-60.000,00	246.605,00
02	020107 Vestuário e artigos pessoais	8.285,00	8.285,00	35.000,00		43.285,00
02	020109 Produtos químicos e farmacêuticos	51.255,00	51.255,00		-15.000,00	36.255,00
02	020111 Material de consumo clínico	30.215,00	30.215,00		-5.000,00	25.215,00
02	020117 Ferramentas e utensílios	46.730,00	46.730,00		-15.500,00	31.230,00
02	020121 Outros bens	146.240,00	146.240,00	10.110,00		156.350,00
02	0202 Aquisição de serviços	5.772.287,00	5.772.287,00	108.900,00		5.881.187,00
02	020201 Encargos das instalações	1.201.640,00	1.201.640,00		-40.000,00	1.161.640,00
02	020202 Limpeza e higiene	1.017.030,00	1.017.030,00	15.000,00		1.032.030,00
02	020203 Conservação de bens	116.900,00	116.900,00	20.000,00		136.900,00
02	020210 Transportes	106.215,00	106.215,00	2.000,00		108.215,00
02	020214 Estudos, pareceres, projectos e consultadoria	230.775,00	230.775,00	52.100,00		282.875,00
02	020219 Assistência técnica	310.155,00	310.155,00		-26.000,00	284.155,00
02	020220 Outros trabalhos especializados	1.325.765,00	1.325.765,00	59.200,00		1.384.965,00
02	020225 Outros serviços	655.022,00	655.022,00	26.600,00		681.622,00
02	04 Transferências correntes	3.292.610,00	3.292.610,00	2.200,00		3.294.810,00
02	0405 Administração local	1.818.910,00	1.818.910,00	2.200,00		1.821.110,00
02	040501 Continente	1.818.910,00	1.818.910,00	2.200,00		1.821.110,00
02	04050108 Outros	3.400,00	3.400,00	2.200,00		5.600,00
Totais das despesas correntes :		5.796.477,00	5.796.477,00	222.210,00	-222.210,00	5.796.477,00
02	DESPESAS DE CAPITAL	23.491.552,00	23.491.552,00	0,00	0,00	23.491.552,00
02	07 Aquisição de bens de capital	20.770.432,00	20.770.432,00	0,00	0,00	20.770.432,00
02	0701 Investimentos	20.629.680,00	20.629.680,00	0,00	0,00	20.629.680,00
02	070104 Construções diversas	15.321.552,00	15.321.552,00	0,05		15.321.552,05
02	07010401 Viadutos, arruamentos e obras complementares	9.524.162,00	9.524.162,00	0,05		9.524.162,05
02	070108 Software informático	176.451,00	176.451,00	0,40		176.451,40
02	070110 Equipamento básico	1.488.508,00	1.488.508,00		-1,02	1.488.506,98
02	07011002 Outro	1.488.508,00	1.488.508,00		-1,02	1.488.506,98
02	070115 Outros investimentos	980.851,00	980.851,00	0,57		980.851,57
Totais das despesas de capital :		12.169.972,00	12.169.972,00	1,02	-1,02	12.169.972,00
Totais da Alteração nº 1		17.966.449,00	17.966.449,00	222.211,02	-222.211,02	17.966.449,00

ALTERAÇÃO Nº 2 DE 15/02/2013

Cód. da Classif. Org. Económica	Designação da Classificação	Dotação Inicial	Dotação Atual	Dotação Modificada		Dotação Corrigida
				Inscr./Reforço	Dimin./Anulação	
02	Câmara Municipal	44.254.615,00	44.254.615,00	0,00	0,00	44.254.615,00
02	DESPESAS CORRENTES	20.763.063,00	20.763.063,00	0,00	0,00	20.763.063,00
02	01 Despesas com o pessoal	7.853.551,00	7.853.551,00	17.586,72		7.871.137,72
02	0101 Remunerações certas e permanentes	5.851.910,00	5.851.910,00	27.600,00		5.879.510,00
02	010107 Pessoal em regime de tarefa ou avença	227.727,00	227.727,00	27.600,00		255.327,00
02	0103 Segurança social	1.664.412,00	1.664.412,00		-10.013,28	1.654.398,72
02	010301 Encargos com a saúde	468.353,00	468.353,00		-10.013,28	458.339,72
02	02 Aquisição de bens e serviços	8.346.962,00	8.344.762,00	74.775,00		8.419.537,00
02	0201 Aquisição de bens	2.574.675,00	2.463.575,00	34.300,00		2.497.875,00
02	020102 Combustíveis e lubrificantes	445.945,00	445.945,00	15.000,00		460.945,00
02	02010202 Gasóleo	394.925,00	394.925,00	15.000,00		409.925,00
02	020108 Material de escritório	47.500,00	47.500,00	10.000,00		57.500,00
02	020116 Mercadorias para venda	724.565,00	724.565,00	7.500,00		732.065,00
02	02011601 Água	701.565,00	701.565,00	7.500,00		709.065,00
02	020118 Livros e documentação técnica	3.680,00	3.680,00	500,00		4.180,00
02	020121 Outros bens	146.240,00	156.350,00	1.300,00		157.650,00
02	0202 Aquisição de serviços	5.772.287,00	5.881.187,00	40.475,00		5.921.662,00



Município de Sines

RESUMO DAS MODIFICAÇÕES AO ORÇAMENTO DA DESPESA DE 2013

ALTERAÇÃO Nº 2 DE 15/02/2013

Cód. da Classif. Org. Económica	Designação da Classificação	Dotação Inicial	Dotação Atual	Dotação Modificada		Dotação Corrigida
				Inscr./Reforço	Dimin./Anulação	
02 020201	Encargos das instalações	1.201.640,00	1.161.640,00	25.000,00		1.186.640,00
02 020203	Conservação de bens	116.900,00	136.900,00	10.000,00		146.900,00
02 020204	Locação de edifícios	106.920,00	106.920,00	1.500,00		108.420,00
02 020210	Transportes	106.215,00	108.215,00	3.000,00		111.215,00
02 020214	Estudos, pareceres, projectos e consultadoria	230.775,00	282.875,00	975,00		283.850,00
02 05	Subsídios	22.040,00	22.040,00	10.013,28		32.053,28
02 0508	Famílias	22.040,00	22.040,00	10.013,28		32.053,28
02 050803	Outras	22.040,00	22.040,00	10.013,28		32.053,28
02 06	Outras despesas correntes	458.100,00	458.100,00		-102.375,00	355.725,00
02 0602	Diversas	458.100,00	458.100,00		-102.375,00	355.725,00
02 060203	Outras	358.100,00	358.100,00		-102.375,00	255.725,00
02 06020305	Outras	300.000,00	300.000,00		-102.375,00	197.625,00
	Totais das despesas correntes :	4.074.480,00	4.118.690,00	112.388,28	-112.388,28	4.118.690,00
02	DESPESAS DE CAPITAL	23.491.552,00	23.491.552,00	0,00	0,00	23.491.552,00
02 07	Aquisição de bens de capital	20.770.432,00	20.770.432,00	0,00	0,00	20.770.432,00
02 0701	Investimentos	20.629.680,00	20.629.680,00	0,00	0,00	20.629.680,00
02 070103	Edifícios	2.091.263,00	2.091.263,00		-5.000,00	2.086.263,00
02 07010307	Outros	532.104,00	532.104,00		-5.000,00	527.104,00
02 070104	Construções diversas	15.321.552,00	15.321.552,05	300,00		15.321.852,05
02 07010407	Captação e distribuição de água	527.526,00	527.526,00	300,00		527.826,00
02 070110	Equipamento básico	1.488.508,00	1.488.506,98	4.700,00		1.493.206,98
02 07011002	Outro	1.488.508,00	1.488.506,98	4.700,00		1.493.206,98
	Totais das despesas de capital :	2.548.138,00	2.548.136,98	5.000,00	-5.000,00	2.548.136,98
	Totais da Alteração nº 2	6.622.618,00	6.666.826,98	117.388,28	-117.388,28	6.666.826,98

ALTERAÇÃO Nº 3 DE 21/03/2013

Cód. da Classif. Org. Económica	Designação da Classificação	Dotação Inicial	Dotação Atual	Dotação Modificada		Dotação Corrigida
				Inscr./Reforço	Dimin./Anulação	
02	Câmara Municipal	44.254.615,00	44.254.615,00	0,00	0,00	44.254.615,00
02	DESPESAS CORRENTES	20.763.063,00	20.763.063,00	0,00	0,00	20.763.063,00
02 02	Aquisição de bens e serviços	8.346.962,00	8.419.537,00	47.500,00		8.467.037,00
02 0201	Aquisição de bens	2.574.675,00	2.497.875,00	41.000,00		2.538.875,00
02 020102	Combustíveis e lubrificantes	445.945,00	460.945,00	3.000,00		463.945,00
02 02010202	Gasóleo	394.925,00	409.925,00	3.000,00		412.925,00
02 020116	Mercadorias para venda	724.565,00	732.065,00	12.000,00		744.065,00
02 02011601	Água	701.565,00	709.065,00	12.000,00		721.065,00
02 020118	Livros e documentação técnica	3.680,00	4.180,00	1.000,00		5.180,00
02 020120	Material de educação, cultura e recreio	28.460,00	28.460,00	5.000,00		33.460,00
02 020121	Outros bens	146.240,00	157.650,00	20.000,00		177.650,00
02 0202	Aquisição de serviços	5.772.287,00	5.921.662,00	6.500,00		5.928.162,00
02 020203	Conservação de bens	116.900,00	146.900,00	25.000,00		171.900,00
02 020210	Transportes	106.215,00	111.215,00	6.500,00		117.715,00
02 020212	Seguros	233.800,00	233.800,00		-100.000,00	133.800,00
02 020220	Outros trabalhos especializados	1.325.765,00	1.384.965,00	50.000,00		1.434.965,00
02 020225	Outros serviços	655.022,00	681.622,00	25.000,00		706.622,00
02 03	Juros e outros encargos	789.800,00	789.800,00		-61.500,00	728.300,00
02 0305	Outros juros	540.000,00	540.000,00		-61.500,00	478.500,00
02 030502	Outros	540.000,00	540.000,00		-61.500,00	478.500,00
02 04	Transferências correntes	3.292.610,00	3.294.810,00	14.000,00		3.308.810,00
02 0405	Administração local	1.818.910,00	1.821.110,00	14.000,00		1.835.110,00
02 040501	Continente	1.818.910,00	1.821.110,00	14.000,00		1.835.110,00
02 04050107	Assembleias distritais	67.000,00	67.000,00	14.000,00		81.000,00
	Totais das despesas correntes :	4.319.572,00	4.474.782,00	161.500,00	-161.500,00	4.474.782,00
02	DESPESAS DE CAPITAL	23.491.552,00	23.491.552,00	0,00	0,00	23.491.552,00
02 07	Aquisição de bens de capital	20.770.432,00	20.770.432,00	0,00	0,00	20.770.432,00
02 0701	Investimentos	20.629.680,00	20.629.680,00	0,00	0,00	20.629.680,00
02 070101	Terrenos	117.395,00	117.395,00		-50.000,00	67.395,00



Município de Sines

RESUMO DAS MODIFICAÇÕES AO ORÇAMENTO DA DESPESA DE 2013

ALTERAÇÃO Nº 3 DE 21/03/2013

Cód. da Classif. Org. Económica	Designação da Classificação	Dotação Inicial	Dotação Atual	Dotação Modificada		Dotação Corrigida
				Inscr./Reforço	Dimin./Anulação	
02 070103	Edifícios	2.091.263,00	2.086.263,00	149.550,00		2.235.813,00
02 07010305	Escolas	1.017.493,00	1.017.493,00	149.550,00		1.167.043,00
02 070104	Construções diversas	15.321.552,00	15.321.852,05		-91.000,00	15.230.852,05
02 07010401	Viadutos, arruamentos e obras complementares	9.524.162,00	9.524.162,05		-91.000,00	9.433.162,05
02 070106	Material de transporte	208.670,00	208.670,00		-40.000,00	168.670,00
02 07010602	Outro	208.670,00	208.670,00		-40.000,00	168.670,00
02 070108	Software informático	176.451,00	176.451,40	50.000,00		226.451,40
02 070109	Equipamento administrativo	58.770,00	58.770,00		-18.550,00	40.220,00
Totais das despesas de capital :		11.102.941,00	11.102.941,45	199.550,00	-199.550,00	11.102.941,45
Totais da Alteração nº 3		15.422.513,00	15.577.723,45	361.050,00	-361.050,00	15.577.723,45

ALTERAÇÃO Nº 4 DE 19/04/2013

Cód. da Classif. Org. Económica	Designação da Classificação	Dotação Inicial	Dotação Atual	Dotação Modificada		Dotação Corrigida
				Inscr./Reforço	Dimin./Anulação	
02	Câmara Municipal	44.254.615,00	44.254.615,00	0,00	0,00	44.254.615,00
02	DESPESAS CORRENTES	20.763.063,00	20.763.063,00	0,00	0,00	20.763.063,00
02 01	Despesas com o pessoal	7.853.551,00	7.871.137,72		-12.208,56	7.858.929,16
02 0101	Remunerações certas e permanentes	5.851.910,00	5.879.510,00		-12.208,56	5.867.301,44
02 010113	Subsidio de refeição	468.573,00	468.573,00		-12.208,56	456.364,44
02 02	Aquisição de bens e serviços	8.346.962,00	8.467.037,00	224.000,00		8.691.037,00
02 0201	Aquisição de bens	2.574.675,00	2.538.875,00	104.000,00		2.642.875,00
02 020101	Matérias-primas e subsidiárias	240.245,00	179.535,00	15.000,00		194.535,00
02 020111	Material de consumo clínico	30.215,00	25.215,00	14.000,00		39.215,00
02 020114	Outro material-Peças	217.100,00	217.100,00	40.000,00		257.100,00
02 020118	Livros e documentação técnica	3.680,00	5.180,00	5.000,00		10.180,00
02 020121	Outros bens	146.240,00	177.650,00	30.000,00		207.650,00
02 0202	Aquisição de serviços	5.772.287,00	5.928.162,00	120.000,00		6.048.162,00
02 020201	Encargos das instalações	1.201.640,00	1.186.640,00	40.000,00		1.226.640,00
02 020202	Limpeza e higiene	1.017.030,00	1.032.030,00	10.000,00		1.042.030,00
02 020209	Comunicações	241.275,00	241.275,00	70.000,00		311.275,00
02 03	Juros e outros encargos	789.800,00	728.300,00		-174.000,00	554.300,00
02 0305	Outros juros	540.000,00	478.500,00		-174.000,00	304.500,00
02 030502	Outros	540.000,00	478.500,00		-174.000,00	304.500,00
02 05	Subsídios	22.040,00	32.053,28	12.208,56		44.261,84
02 0508	Famílias	22.040,00	32.053,28	12.208,56		44.261,84
02 050803	Outras	22.040,00	32.053,28	12.208,56		44.261,84
02 06	Outras despesas correntes	458.100,00	355.725,00		-50.000,00	305.725,00
02 0602	Diversas	458.100,00	355.725,00		-50.000,00	305.725,00
02 060203	Outras	358.100,00	255.725,00		-50.000,00	205.725,00
02 06020305	Outras	300.000,00	197.625,00		-50.000,00	147.625,00
Totais das despesas correntes :		4.428.038,00	4.241.376,28	236.208,56	-236.208,56	4.241.376,28
02	DESPESAS DE CAPITAL	23.491.552,00	23.491.552,00	0,00	0,00	23.491.552,00
02 07	Aquisição de bens de capital	20.770.432,00	20.770.432,00	0,00	0,00	20.770.432,00
02 0701	Investimentos	20.629.680,00	20.629.680,00	0,00	0,00	20.629.680,00
02 070104	Construções diversas	15.321.552,00	15.230.852,05		-3.000,00	15.227.852,05
02 07010401	Viadutos, arruamentos e obras complementares	9.524.162,00	9.433.162,05		-3.000,00	9.430.162,05
02 070110	Equipamento básico	1.488.508,00	1.493.206,98	3.000,00		1.496.206,98
02 07011002	Outro	1.488.508,00	1.493.206,98	3.000,00		1.496.206,98
Totais das despesas de capital :		11.012.670,00	10.926.369,03	3.000,00	-3.000,00	10.926.369,03
Totais da Alteração nº 4		15.440.708,00	15.167.745,31	239.208,56	-239.208,56	15.167.745,31

ALTERAÇÃO Nº 5 DE 27/05/2013

Cód. da Classif. Org. Económica	Designação da Classificação	Dotação Inicial	Dotação Atual	Dotação Modificada		Dotação Corrigida
				Inscr./Reforço	Dimin./Anulação	
02	Câmara Municipal	44.254.615,00	44.254.615,00	900.000,00		45.154.615,00
02	DESPESAS CORRENTES	20.763.063,00	20.763.063,00	0,00	0,00	20.763.063,00



Município de Sines

RESUMO DAS MODIFICAÇÕES AO ORÇAMENTO DA DESPESA DE 2013

ALTERAÇÃO Nº 5 DE 27/05/2013

Cód. da Classif. Org. Económica	Designação da Classificação	Dotação Inicial	Dotação Atual	Dotação Modificada		Dotação Corrigida
				Inscr./Reforço	Dimin./Anulação	
02 01	Despesas com o pessoal	7.853.551,00	7.858.929,16	70.000,00		7.928.929,16
02 0103	Segurança social	1.664.412,00	1.654.398,72	70.000,00		1.724.398,72
02 010301	Encargos com a saúde	468.353,00	458.339,72	70.000,00		528.339,72
02 02	Aquisição de bens e serviços	8.346.962,00	8.691.037,00	137.681,13		8.828.718,13
02 0201	Aquisição de bens	2.574.675,00	2.642.875,00	60.485,53		2.703.360,53
02 020101	Matérias-primas e subsidiárias	240.245,00	194.535,00	50.000,00		244.535,00
02 020103	Munições, explosivos e artificios	32.220,00	32.220,00		-9.000,23	23.219,77
02 020108	Material de escritório	47.500,00	57.500,00	13.000,00		70.500,00
02 020112	Material de transporte-Peças	96.700,00	96.700,00	25.000,00		121.700,00
02 020115	Prémios, condecorações e ofertas	23.000,00	23.000,00		-10.277,46	12.722,54
02 020120	Material de educação, cultura e recreio	28.460,00	33.460,00		-888,51	32.571,49
02 020121	Outros bens	146.240,00	207.650,00		-7.348,27	200.301,73
02 0202	Aquisição de serviços	5.772.287,00	6.048.162,00	77.195,60		6.125.357,60
02 020202	Limpeza e higiene	1.017.030,00	1.042.030,00		-3.025,52	1.039.004,48
02 020203	Conservação de bens	116.900,00	171.900,00	30.000,00		201.900,00
02 020210	Transportes	106.215,00	117.715,00		-36.164,28	81.550,72
02 020212	Seguros	233.800,00	133.800,00	531,00		134.331,00
02 020214	Estudos, pareceres, projectos e consultadoria	230.775,00	283.850,00		-30,70	283.819,30
02 020215	Formação	43.780,00	43.780,00		-10.784,00	32.996,00
02 020216	Seminários, exposições e similares	19.625,00	19.625,00		-5,00	19.620,00
02 020217	Publicidade	97.675,00	97.675,00		-6.847,92	90.827,08
02 020220	Outros trabalhos especializados	1.325.765,00	1.434.965,00		-22.796,27	1.412.168,73
02 020225	Outros serviços	655.022,00	706.622,00	126.318,29		832.940,29
02 03	Juros e outros encargos	789.800,00	554.300,00		-100.000,00	454.300,00
02 0305	Outros juros	540.000,00	304.500,00		-100.000,00	204.500,00
02 030502	Outros	540.000,00	304.500,00		-100.000,00	204.500,00
02 04	Transferências correntes	3.292.610,00	3.308.810,00		-77.681,13	3.231.128,87
02 0407	Instituições sem fins lucrativos	1.393.700,00	1.393.700,00		-77.681,13	1.316.018,87
02 040701	Instituições sem fins lucrativos	1.393.700,00	1.393.700,00		-77.681,13	1.316.018,87
02 06	Outras despesas correntes	458.100,00	305.725,00		-30.000,00	275.725,00
02 0602	Diversas	458.100,00	305.725,00		-30.000,00	275.725,00
02 060203	Outras	358.100,00	205.725,00		-30.000,00	175.725,00
02 06020302	IVA pago	50.000,00	50.000,00		-30.000,00	20.000,00
Totais das despesas correntes :		6.913.005,00	6.903.566,72	314.849,29	-314.849,29	6.903.566,72
02	DESPESAS DE CAPITAL	23.491.552,00	23.491.552,00	900.000,00		24.391.552,00
02 07	Aquisição de bens de capital	20.770.432,00	20.770.432,00	0,00	0,00	20.770.432,00
02 0701	Investimentos	20.629.680,00	20.629.680,00	25.000,00		20.654.680,00
02 070110	Equipamento básico	1.488.508,00	1.496.206,98	25.000,00		1.521.206,98
02 07011002	Outro	1.488.508,00	1.496.206,98	25.000,00		1.521.206,98
02 0702	Locação financeira	140.752,00	140.752,00		-25.000,00	115.752,00
02 070207	Maquinaria e equipamento	61.558,00	61.558,00		-25.000,00	36.558,00
02 10	Passivos financeiros	1.941.000,00	1.941.000,00	900.000,00		2.841.000,00
02 1005	Empréstimos a curto prazo	0,00	0,00	900.000,00		900.000,00
02 100503	Socied.financ.-Bancos e outras instit. financeiras	0,00	0,00	900.000,00		900.000,00
Totais das despesas de capital :		1.550.066,00	1.557.764,98	925.000,00	-25.000,00	2.457.764,98
Totais da Alteração nº 5		8.463.071,00	8.461.331,70	1.239.849,29	-339.849,29	9.361.331,70

ALTERAÇÃO Nº 6 DE 14/06/2013

Cód. da Classif. Org. Económica	Designação da Classificação	Dotação Inicial	Dotação Atual	Dotação Modificada		Dotação Corrigida
				Inscr./Reforço	Dimin./Anulação	
02	Câmara Municipal	44.254.615,00	45.154.615,00	3.996,96		45.158.611,96
02	DESPESAS CORRENTES	20.763.063,00	20.763.063,00	3.996,96		20.767.059,96
02 01	Despesas com o pessoal	7.853.551,00	7.928.929,16	563,64		7.929.492,80
02 0101	Remunerações certas e permanentes	5.851.910,00	5.867.301,44	563,64		5.867.865,08
02 010113	Subsidio de refeição	468.573,00	456.364,44	563,64		456.928,08
02 02	Aquisição de bens e serviços	8.346.962,00	8.828.718,13		-19.582,00	8.809.136,13
02 0201	Aquisição de bens	2.574.675,00	2.703.360,53	5.000,00		2.708.360,53



Município de Sines

RESUMO DAS MODIFICAÇÕES AO ORÇAMENTO DA DESPESA DE 2013

ALTERAÇÃO Nº 6 DE 14/06/2013

Cód. da Classif. Org. Económica	Designação da Classificação	Dotação Inicial	Dotação Atual	Dotação Modificada		Dotação Corrigida
				Inscr./Reforço	Dimin./Anulação	
02 020114	Outro material-Peças	217.100,00	257.100,00	10.000,00		267.100,00
02 020121	Outros bens	146.240,00	200.301,73		-5.000,00	195.301,73
02 0202	Aquisição de serviços	5.772.287,00	6.125.357,60		-24.582,00	6.100.775,60
02 020212	Seguros	233.800,00	134.331,00	918,00		135.249,00
02 020216	Seminários, exposições e similares	19.625,00	19.620,00		-5.000,00	14.620,00
02 020217	Publicidade	97.675,00	90.827,08	3.900,00		94.727,08
02 020219	Assistência técnica	310.155,00	284.155,00		-14.400,00	269.755,00
02 020220	Outros trabalhos especializados	1.325.765,00	1.412.168,73		-10.000,00	1.402.168,73
02 04	Transferências correntes	3.292.610,00	3.231.128,87	20.500,00		3.251.628,87
02 0407	Instituições sem fins lucrativos	1.393.700,00	1.316.018,87	20.500,00		1.336.518,87
02 040701	Instituições sem fins lucrativos	1.393.700,00	1.316.018,87	20.500,00		1.336.518,87
02 05	Subsídios	22.040,00	44.261,84	2.515,32		46.777,16
02 0508	Famílias	22.040,00	44.261,84	2.515,32		46.777,16
02 050803	Outras	22.040,00	44.261,84	2.515,32		46.777,16
Totais das despesas correntes :		4.234.673,00	4.215.148,69	38.396,96	-34.400,00	4.219.145,65
Totais da Alteração nº 6		4.234.673,00	4.215.148,69	38.396,96	-34.400,00	4.219.145,65

ALTERAÇÃO Nº 7 DE 04/07/2013

Cód. da Classif. Org. Económica	Designação da Classificação	Dotação Inicial	Dotação Atual	Dotação Modificada		Dotação Corrigida
				Inscr./Reforço	Dimin./Anulação	
02	Câmara Municipal	44.254.615,00	45.158.611,96	0,00	0,00	45.158.611,96
02	DESPESAS CORRENTES	20.763.063,00	20.767.059,96	0,00	0,00	20.767.059,96
02 01	Despesas com o pessoal	7.853.551,00	7.929.492,80	14.244,20		7.943.737,00
02 0101	Remunerações certas e permanentes	5.851.910,00	5.867.865,08	14.244,20		5.882.109,28
02 010107	Pessoal em regime de tarefa ou avença	227.727,00	255.327,00	14.244,20		269.571,20
02 02	Aquisição de bens e serviços	8.346.962,00	8.809.136,13	217.634,00		9.026.770,13
02 0201	Aquisição de bens	2.574.675,00	2.708.360,53		-5.565,42	2.702.795,11
02 020115	Prémios, condecorações e ofertas	23.000,00	12.722,54		-5.685,36	7.037,18
02 020121	Outros bens	146.240,00	195.301,73	119,94		195.421,67
02 0202	Aquisição de serviços	5.772.287,00	6.100.775,60	223.199,42		6.323.975,02
02 020202	Limpeza e higiene	1.017.030,00	1.039.004,48	60.000,00		1.099.004,48
02 020212	Seguros	233.800,00	135.249,00		-531,00	134.718,00
02 020214	Estudos, pareceres, projectos e consultadoria	230.775,00	283.819,30	19.000,00		302.819,30
02 020215	Formação	43.780,00	32.996,00		-12.000,00	20.996,00
02 020217	Publicidade	97.675,00	94.727,08		-1.000,00	93.727,08
02 020220	Outros trabalhos especializados	1.325.765,00	1.402.168,73	112.150,00		1.514.318,73
02 020225	Outros serviços	655.022,00	832.940,29	45.580,42		878.520,71
02 03	Juros e outros encargos	789.800,00	454.300,00		-38.878,20	415.421,80
02 0305	Outros juros	540.000,00	204.500,00		-38.878,20	165.621,80
02 030502	Outros	540.000,00	204.500,00		-38.878,20	165.621,80
02 04	Transferências correntes	3.292.610,00	3.251.628,87		-153.000,00	3.098.628,87
02 0407	Instituições sem fins lucrativos	1.393.700,00	1.336.518,87		-113.000,00	1.223.518,87
02 040701	Instituições sem fins lucrativos	1.393.700,00	1.336.518,87		-113.000,00	1.223.518,87
02 0408	Famílias	80.000,00	80.000,00		-40.000,00	40.000,00
02 040802	Outras	80.000,00	80.000,00		-40.000,00	40.000,00
02 06	Outras despesas correntes	458.100,00	275.725,00		-40.000,00	235.725,00
02 0602	Diversas	458.100,00	275.725,00		-40.000,00	235.725,00
02 060203	Outras	358.100,00	175.725,00		-40.000,00	135.725,00
02 06020305	Outras	300.000,00	147.625,00		-40.000,00	107.625,00
Totais das despesas correntes :		6.314.514,00	6.052.900,02	251.094,56	-251.094,56	6.052.900,02
Totais da Alteração nº 7		6.314.514,00	6.052.900,02	251.094,56	-251.094,56	6.052.900,02

ALTERAÇÃO Nº 8 DE 12/07/2013

Cód. da Classif. Org. Económica	Designação da Classificação	Dotação Inicial	Dotação Atual	Dotação Modificada		Dotação Corrigida
				Inscr./Reforço	Dimin./Anulação	
02	Câmara Municipal	44.254.615,00	45.158.611,96	0,00	0,00	45.158.611,96



Município de Sines

RESUMO DAS MODIFICAÇÕES AO ORÇAMENTO DA DESPESA DE 2013

ALTERAÇÃO Nº 8 DE 12/07/2013

Cód. da Classif. Org. Económica	Designação da Classificação	Dotação Inicial	Dotação Atual	Dotação Modificada		Dotação Corrigida
				Inscr./Reforço	Dimin./Anulação	
02	DESPESAS CORRENTES	20.763.063,00	20.767.059,96	0,00	0,00	20.767.059,96
02	02 Aquisição de bens e serviços	8.346.962,00	9.026.770,13	105.200,00		9.131.970,13
02	0201 Aquisição de bens	2.574.675,00	2.702.795,11		-5.650,00	2.697.145,11
02	020101 Matérias-primas e subsidiárias	240.245,00	244.535,00		-2.460,00	242.075,00
02	020103 Munições, explosivos e artigos	32.220,00	23.219,77	810,00		24.029,77
02	020107 Vestuário e artigos pessoais	8.285,00	43.285,00	1.000,00		44.285,00
02	020118 Livros e documentação técnica	3.680,00	10.180,00		-5.000,00	5.180,00
02	0202 Aquisição de serviços	5.772.287,00	6.323.975,02	110.850,00		6.434.825,02
02	020212 Seguros	233.800,00	134.718,00		-20.000,00	114.718,00
02	020214 Estudos, pareceres, projectos e consultadoria	230.775,00	302.819,30		-9.500,00	293.319,30
02	020220 Outros trabalhos especializados	1.325.765,00	1.514.318,73	35.350,00		1.549.668,73
02	020225 Outros serviços	655.022,00	878.520,71	105.000,00		983.520,71
02	03 Juros e outros encargos	789.800,00	415.421,80		-2.200,00	413.221,80
02	0301 Juros da dívida pública	226.000,00	226.000,00		-2.200,00	223.800,00
02	030103 Socied.financ.-Bancos e outras instit. financeiras	226.000,00	226.000,00		-2.200,00	223.800,00
02	03010301 Empréstimos de curto prazo	15.000,00	15.000,00		-2.200,00	12.800,00
02	04 Transferências correntes	3.292.610,00	3.098.628,87		-88.000,00	3.010.628,87
02	0405 Administração local	1.818.910,00	1.835.110,00		-100.000,00	1.735.110,00
02	040501 Continente	1.818.910,00	1.835.110,00		-100.000,00	1.735.110,00
02	04050104 Associações de municípios	800.850,00	800.850,00		-100.000,00	700.850,00
02	0407 Instituições sem fins lucrativos	1.393.700,00	1.223.518,87	12.000,00		1.235.518,87
02	040701 Instituições sem fins lucrativos	1.393.700,00	1.223.518,87	12.000,00		1.235.518,87
02	06 Outras despesas correntes	458.100,00	235.725,00		-15.000,00	220.725,00
02	0602 Diversas	458.100,00	235.725,00		-15.000,00	220.725,00
02	060203 Outras	358.100,00	135.725,00		-15.000,00	120.725,00
02	06020301 Outras restituições	8.000,00	8.000,00		-5.000,00	3.000,00
02	06020302 IVA pago	50.000,00	20.000,00		-10.000,00	10.000,00
Totais das despesas correntes :		4.997.342,00	5.218.965,38	154.160,00	-154.160,00	5.218.965,38
Totais da Alteração nº 8		4.997.342,00	5.218.965,38	154.160,00	-154.160,00	5.218.965,38

ALTERAÇÃO Nº 9 DE 22/07/2013

Cód. da Classif. Org. Económica	Designação da Classificação	Dotação Inicial	Dotação Atual	Dotação Modificada		Dotação Corrigida
				Inscr./Reforço	Dimin./Anulação	
02	Câmara Municipal	44.254.615,00	45.158.611,96	0,00	0,00	45.158.611,96
02	DESPESAS CORRENTES	20.763.063,00	20.767.059,96	0,00	0,00	20.767.059,96
02	02 Aquisição de bens e serviços	8.346.962,00	9.131.970,13		-2.000,00	9.129.970,13
02	0201 Aquisição de bens	2.574.675,00	2.697.145,11		-4.000,00	2.693.145,11
02	020106 Alimentação-Géneros para confeccionar	306.605,00	246.605,00	2.000,00		248.605,00
02	020108 Material de escritório	47.500,00	70.500,00		-450,00	70.050,00
02	020113 Material de consumo hoteleiro	3.330,00	3.330,00		-500,00	2.830,00
02	020115 Prémios, condecorações e ofertas	23.000,00	7.037,18		-750,00	6.287,18
02	020116 Mercadorias para venda	724.565,00	744.065,00		-3.700,00	740.365,00
02	02011603 Outras	23.000,00	23.000,00		-3.700,00	19.300,00
02	020121 Outros bens	146.240,00	195.421,67		-600,00	194.821,67
02	0202 Aquisição de serviços	5.772.287,00	6.434.825,02	2.000,00		6.436.825,02
02	020219 Assistência técnica	310.155,00	269.755,00		-10.000,00	259.755,00
02	020220 Outros trabalhos especializados	1.325.765,00	1.549.668,73	13.000,00		1.562.668,73
02	020225 Outros serviços	655.022,00	983.520,71		-1.000,00	982.520,71
02	04 Transferências correntes	3.292.610,00	3.010.628,87		-48.000,00	2.962.628,87
02	0407 Instituições sem fins lucrativos	1.393.700,00	1.235.518,87		-48.000,00	1.187.518,87
02	040701 Instituições sem fins lucrativos	1.393.700,00	1.235.518,87		-48.000,00	1.187.518,87
02	06 Outras despesas correntes	458.100,00	220.725,00	50.000,00		270.725,00
02	0602 Diversas	458.100,00	220.725,00	50.000,00		270.725,00
02	060201 Impostos e taxas	100.000,00	100.000,00	50.000,00		150.000,00
Totais das despesas correntes :		4.334.317,00	4.684.357,16	65.000,00	-65.000,00	4.684.357,16
Totais da Alteração nº 9		4.334.317,00	4.684.357,16	65.000,00	-65.000,00	4.684.357,16



Município de Sines

RESUMO DAS MODIFICAÇÕES AO ORÇAMENTO DA DESPESA DE 2013

REVISÃO Nº 1 DE 23/07/2013

Cód. da Classif. Org. Económica	Designação da Classificação	Dotação Inicial	Dotação Atual	Dotação Modificada		Dotação Corrigida
				Inscr./Reforço	Dimin./Anulação	
02	Câmara Municipal	44.254.615,00	45.158.611,96	535.000,00		45.693.611,96
02	DESPESAS CORRENTES	20.763.063,00	20.767.059,96	535.000,00		21.302.059,96
02 01	Despesas com o pessoal	7.853.551,00	7.943.737,00	180.000,00		8.123.737,00
02 0101	Remunerações certas e permanentes	5.851.910,00	5.882.109,28	180.000,00		6.062.109,28
02 010114	Subsídio de férias e de Natal	616.703,00	616.703,00	180.000,00		796.703,00
02 02	Aquisição de bens e serviços	8.346.962,00	9.129.970,13	355.000,00		9.484.970,13
02 0201	Aquisição de bens	2.574.675,00	2.693.145,11	70.000,00		2.763.145,11
02 020112	Material de transporte-Peças	96.700,00	121.700,00	20.000,00		141.700,00
02 020114	Outro material-Peças	217.100,00	267.100,00	20.000,00		287.100,00
02 020121	Outros bens	146.240,00	194.821,67	30.000,00		224.821,67
02 0202	Aquisição de serviços	5.772.287,00	6.436.825,02	285.000,00		6.721.825,02
02 020203	Conservação de bens	116.900,00	201.900,00	20.000,00		221.900,00
02 020220	Outros trabalhos especializados	1.325.765,00	1.562.668,73	50.000,00		1.612.668,73
02 020225	Outros serviços	655.022,00	982.520,71	215.000,00		1.197.520,71
	Totais das despesas correntes :	3.174.430,00	3.947.414,11	535.000,00		4.482.414,11
	Totais da Revisão nº 1	3.174.430,00	3.947.414,11	535.000,00		4.482.414,11

ALTERAÇÃO Nº 10 DE 12/08/2013

Cód. da Classif. Org. Económica	Designação da Classificação	Dotação Inicial	Dotação Atual	Dotação Modificada		Dotação Corrigida
				Inscr./Reforço	Dimin./Anulação	
02	Câmara Municipal	44.254.615,00	45.693.611,96	0,00	0,00	45.693.611,96
02	DESPESAS CORRENTES	20.763.063,00	21.302.059,96	0,00	0,00	21.302.059,96
02 01	Despesas com o pessoal	7.853.551,00	8.123.737,00	31.000,00		8.154.737,00
02 0102	Abonos variáveis ou eventuais	337.229,00	337.229,00		-19.000,00	318.229,00
02 010212	Indemnizações por cessação de funções	35.213,00	35.213,00		-19.000,00	16.213,00
02 0103	Segurança social	1.664.412,00	1.724.398,72	50.000,00		1.774.398,72
02 010305	Contribuições para a segurança social	990.707,00	990.707,00	50.000,00		1.040.707,00
02 01030502	Seg.social do pessoal RCTFP	896.263,00	896.263,00	50.000,00		946.263,00
02 0103050201	Caixa Geral de Aposentações	514.220,00	514.220,00	50.000,00		564.220,00
02 02	Aquisição de bens e serviços	8.346.962,00	9.484.970,13		-23.000,00	9.461.970,13
02 0201	Aquisição de bens	2.574.675,00	2.763.145,11		-9.700,00	2.753.445,11
02 020101	Matérias-primas e subsidiárias	240.245,00	242.075,00		-5.000,00	237.075,00
02 020120	Material de educação, cultura e recreio	28.460,00	32.571,49	2.000,00		34.571,49
02 020121	Outros bens	146.240,00	224.821,67		-6.700,00	218.121,67
02 0202	Aquisição de serviços	5.772.287,00	6.721.825,02		-13.300,00	6.708.525,02
02 020201	Encargos das instalações	1.201.640,00	1.226.640,00	110.000,00		1.336.640,00
02 020209	Comunicações	241.275,00	311.275,00		-250,00	311.025,00
02 020216	Seminários, exposições e similares	19.625,00	14.620,00		-6.000,00	8.620,00
02 020217	Publicidade	97.675,00	93.727,08		-1.000,00	92.727,08
02 020220	Outros trabalhos especializados	1.325.765,00	1.612.668,73		-4.300,00	1.608.368,73
02 020225	Outros serviços	655.022,00	1.197.520,71		-111.750,00	1.085.770,71
02 04	Transferências correntes	3.292.610,00	2.962.628,87		-18.000,00	2.944.628,87
02 0405	Administração local	1.818.910,00	1.735.110,00		-18.000,00	1.717.110,00
02 040501	Continente	1.818.910,00	1.735.110,00		-18.000,00	1.717.110,00
02 04050102	Freguesias	875.460,00	875.460,00		-18.000,00	857.460,00
02 06	Outras despesas correntes	458.100,00	270.725,00	10.000,00		280.725,00
02 0602	Diversas	458.100,00	270.725,00	10.000,00		280.725,00
02 060203	Outras	358.100,00	120.725,00	10.000,00		130.725,00
02 06020302	IVA pago	50.000,00	10.000,00	10.000,00		20.000,00
	Totais das despesas correntes :	5.430.840,00	6.390.812,68	172.000,00	-172.000,00	6.390.812,68
	Totais da Alteração nº 10	5.430.840,00	6.390.812,68	172.000,00	-172.000,00	6.390.812,68

ALTERAÇÃO Nº 11 DE 29/08/2013

Cód. da Classif. Org. Económica	Designação da Classificação	Dotação Inicial	Dotação Atual	Dotação Modificada		Dotação Corrigida
				Inscr./Reforço	Dimin./Anulação	
02	Câmara Municipal	44.254.615,00	45.693.611,96	0,00	0,00	45.693.611,96



Município de Sines

RESUMO DAS MODIFICAÇÕES AO ORÇAMENTO DA DESPESA DE 2013

ALTERAÇÃO Nº 11 DE 29/08/2013

Cód. da Classif. Org. Económica	Designação da Classificação	Dotação Inicial	Dotação Atual	Dotação Modificada		Dotação Corrigida
				Inscr./Reforço	Dimin./Anulação	
02	DESPESAS DE CAPITAL	23.491.552,00	24.391.552,00	0,00	0,00	24.391.552,00
02 07	Aquisição de bens de capital	20.770.432,00	20.770.432,00	0,00	0,00	20.770.432,00
02 0701	Investimentos	20.629.680,00	20.654.680,00		-4.000,00	20.650.680,00
02 070103	Edifícios	2.091.263,00	2.235.813,00	50.000,00		2.285.813,00
02 07010301	Instalações de serviços	231.398,00	231.398,00	50.000,00		281.398,00
02 070104	Construções diversas	15.321.552,00	15.227.852,05		-54.000,00	15.173.852,05
02 07010401	Viadutos, arruamentos e obras complementares	9.524.162,00	9.430.162,05	155.000,00		9.585.162,05
02 07010403	Estações de tratamento de águas residuais	1.016.924,00	1.016.924,00		-209.000,00	807.924,00
02 0702	Locação financeira	140.752,00	115.752,00	4.000,00		119.752,00
02 070203	Edifícios	44.194,00	44.194,00	4.000,00		48.194,00
Totais das despesas de capital :		10.816.678,00	10.722.678,05	209.000,00	-209.000,00	10.722.678,05
Totais da Alteração nº 11		10.816.678,00	10.722.678,05	209.000,00	-209.000,00	10.722.678,05

ALTERAÇÃO Nº 12 DE 06/09/2013

Cód. da Classif. Org. Económica	Designação da Classificação	Dotação Inicial	Dotação Atual	Dotação Modificada		Dotação Corrigida
				Inscr./Reforço	Dimin./Anulação	
02	Câmara Municipal	44.254.615,00	45.693.611,96	36.154,51		45.729.766,47
02	DESPESAS CORRENTES	20.763.063,00	21.302.059,96	36.154,51		21.338.214,47
02 01	Despesas com o pessoal	7.853.551,00	8.154.737,00	104.200,00		8.258.937,00
02 0101	Remunerações certas e permanentes	5.851.910,00	6.062.109,28	86.100,00		6.148.209,28
02 010106	Pessoal contratado a termo	227.591,00	227.591,00	38.000,00		265.591,00
02 01010604	Recru. de pessoal para novos postos de trabalho	14.418,00	14.418,00	38.000,00		52.418,00
02 010107	Pessoal em regime de tarefa ou avença	227.727,00	269.571,20	39.000,00		308.571,20
02 010113	Subsidio de refeição	468.573,00	456.928,08	5.900,00		462.828,08
02 010114	Subsidio de férias e de Natal	616.703,00	796.703,00	3.200,00		799.903,00
02 0103	Segurança social	1.664.412,00	1.774.398,72	18.100,00		1.792.498,72
02 010305	Contribuições para a segurança social	990.707,00	1.040.707,00	18.100,00		1.058.807,00
02 01030502	Seg.social do pessoal RCTFP	896.263,00	946.263,00	18.100,00		964.363,00
02 0103050202	Segurança social - Regime Geral	382.043,00	382.043,00	18.100,00		400.143,00
02 02	Aquisição de bens e serviços	8.346.962,00	9.461.970,13		-103.045,49	9.358.924,64
02 0201	Aquisição de bens	2.574.675,00	2.753.445,11		-26.000,00	2.727.445,11
02 020105	Alimentação-Refeições confeccionadas	63.300,00	63.300,00		-26.000,00	37.300,00
02 0202	Aquisição de serviços	5.772.287,00	6.708.525,02		-77.045,49	6.631.479,53
02 020203	Conservação de bens	116.900,00	221.900,00	20.000,00		241.900,00
02 020220	Outros trabalhos especializados	1.325.765,00	1.608.368,73		-10.400,00	1.597.968,73
02 020225	Outros serviços	655.022,00	1.085.770,71		-86.645,49	999.125,22
02 05	Subsídios	22.040,00	46.777,16	35.000,00		81.777,16
02 0508	Famílias	22.040,00	46.777,16	35.000,00		81.777,16
02 050803	Outras	22.040,00	46.777,16	35.000,00		81.777,16
Totais das despesas correntes :		3.892.491,00	4.945.779,88	159.200,00	-123.045,49	4.981.934,39
02	DESPESAS DE CAPITAL	23.491.552,00	24.391.552,00	0,00	0,00	24.391.552,00
02 07	Aquisição de bens de capital	20.770.432,00	20.770.432,00	0,00	0,00	20.770.432,00
02 0701	Investimentos	20.629.680,00	20.650.680,00	0,00	0,00	20.650.680,00
02 070103	Edifícios	2.091.263,00	2.285.813,00	50.000,00		2.335.813,00
02 07010301	Instalações de serviços	231.398,00	281.398,00	50.000,00		331.398,00
02 070104	Construções diversas	15.321.552,00	15.173.852,05	10.000,00		15.183.852,05
02 07010403	Estações de tratamento de águas residuais	1.016.924,00	807.924,00	10.000,00		817.924,00
02 070110	Equipamento básico	1.488.508,00	1.521.206,98		-60.000,00	1.461.206,98
02 07011002	Outro	1.488.508,00	1.521.206,98		-60.000,00	1.461.206,98
Totais das despesas de capital :		2.736.830,00	2.610.528,98	60.000,00	-60.000,00	2.610.528,98
Totais da Alteração nº 12		6.629.321,00	7.556.308,86	219.200,00	-183.045,49	7.592.463,37

ALTERAÇÃO Nº 13 DE 24/09/2013

Cód. da Classif. Org. Económica	Designação da Classificação	Dotação Inicial	Dotação Atual	Dotação Modificada		Dotação Corrigida
				Inscr./Reforço	Dimin./Anulação	
02	Câmara Municipal	44.254.615,00	45.729.766,47	5.204,74		45.734.971,21



Município de Sines

RESUMO DAS MODIFICAÇÕES AO ORÇAMENTO DA DESPESA DE 2013

ALTERAÇÃO Nº 13 DE 24/09/2013

Cód. da Classif. Org. Económica	Designação da Classificação	Dotação Inicial	Dotação Atual	Dotação Modificada		Dotação Corrigida
				Inscr./Reforço	Dimin./Anulação	
02	DESPESAS CORRENTES	20.763.063,00	21.338.214,47	5.204,74		21.343.419,21
02 01	Despesas com o pessoal	7.853.551,00	8.258.937,00	166.500,00		8.425.437,00
02 0101	Remunerações certas e permanentes	5.851.910,00	6.148.209,28	26.300,00		6.174.509,28
02 010109	Pessoal em qualquer outra situação	244.204,00	244.204,00	26.300,00		270.504,00
02 0102	Abonos variáveis ou eventuais	337.229,00	318.229,00	5.200,00		323.429,00
02 010212	Indemnizações por cessação de funções	35.213,00	16.213,00	5.200,00		21.413,00
02 0103	Segurança social	1.664.412,00	1.792.498,72	135.000,00		1.927.498,72
02 010305	Contribuições para a segurança social	990.707,00	1.058.807,00	135.000,00		1.193.807,00
02 01030502	Seg.social do pessoal RCTFP	896.263,00	964.363,00	135.000,00		1.099.363,00
02 0103050201	Caixa Geral de Aposentações	514.220,00	564.220,00	135.000,00		699.220,00
02 02	Aquisição de bens e serviços	8.346.962,00	9.358.924,64	27.200,00		9.386.124,64
02 0202	Aquisição de serviços	5.772.287,00	6.631.479,53	27.200,00		6.658.679,53
02 020201	Encargos das instalações	1.201.640,00	1.336.640,00	15.000,00		1.351.640,00
02 020214	Estudos, pareceres, projectos e consultadoria	230.775,00	293.319,30	1.500,00		294.819,30
02 020220	Outros trabalhos especializados	1.325.765,00	1.597.968,73	10.700,00		1.608.668,73
02 03	Juros e outros encargos	789.800,00	413.221,80		-30.000,00	383.221,80
02 0305	Outros juros	540.000,00	165.621,80		-30.000,00	135.621,80
02 030502	Outros	540.000,00	165.621,80		-30.000,00	135.621,80
02 04	Transferências correntes	3.292.610,00	2.944.628,87		-164.278,30	2.780.350,57
02 0405	Administração local	1.818.910,00	1.717.110,00		-169.378,30	1.547.731,70
02 040501	Continente	1.818.910,00	1.717.110,00		-169.378,30	1.547.731,70
02 04050102	Freguesias	875.460,00	857.460,00	25.000,00		882.460,00
02 04050104	Associações de municípios	800.850,00	700.850,00		-194.378,30	506.471,70
02 0407	Instituições sem fins lucrativos	1.393.700,00	1.187.518,87	5.100,00		1.192.618,87
02 040701	Instituições sem fins lucrativos	1.393.700,00	1.187.518,87	5.100,00		1.192.618,87
02 05	Subsídios	22.040,00	81.777,16	5.783,04		87.560,20
02 0508	Famílias	22.040,00	81.777,16	5.783,04		87.560,20
02 050803	Outras	22.040,00	81.777,16	5.783,04		87.560,20
	Totais das despesas correntes :	7.183.867,00	7.045.792,86	229.583,04	-224.378,30	7.050.997,60
02	DESPESAS DE CAPITAL	23.491.552,00	24.391.552,00	0,00	0,00	24.391.552,00
02 07	Aquisição de bens de capital	20.770.432,00	20.770.432,00	0,00	0,00	20.770.432,00
02 0701	Investimentos	20.629.680,00	20.650.680,00	0,00	0,00	20.650.680,00
02 070104	Construções diversas	15.321.552,00	15.183.852,05		-10.000,00	15.173.852,05
02 07010401	Viadutos, arruamentos e obras complementares	9.524.162,00	9.585.162,05		-10.000,00	9.575.162,05
02 070111	Ferramentas e utensílios	19.661,00	19.661,00	5.000,00		24.661,00
02 070115	Outros investimentos	980.851,00	980.851,57	5.000,00		985.851,57
	Totais das despesas de capital :	10.524.674,00	10.585.674,62	10.000,00	-10.000,00	10.585.674,62
	Totais da Alteração nº 13	17.708.541,00	17.631.467,48	239.583,04	-234.378,30	17.636.672,22

ALTERAÇÃO Nº 14 DE 24/10/2013

Cód. da Classif. Org. Económica	Designação da Classificação	Dotação Inicial	Dotação Atual	Dotação Modificada		Dotação Corrigida
				Inscr./Reforço	Dimin./Anulação	
02	Câmara Municipal	44.254.615,00	45.734.971,21	182,12		45.735.153,33
02	DESPESAS CORRENTES	20.763.063,00	21.343.419,21	182,12		21.343.601,33
02 01	Despesas com o pessoal	7.853.551,00	8.425.437,00	9.000,00		8.434.437,00
02 0101	Remunerações certas e permanentes	5.851.910,00	6.174.509,28	9.000,00		6.183.509,28
02 010115	Remunerações por doença e maternidade/paternidade	66.575,00	66.575,00	9.000,00		75.575,00
02 02	Aquisição de bens e serviços	8.346.962,00	9.386.124,64		-25.000,00	9.361.124,64
02 0201	Aquisição de bens	2.574.675,00	2.727.445,11		-10.000,00	2.717.445,11
02 020101	Matérias-primas e subsidiárias	240.245,00	237.075,00		-10.000,00	227.075,00
02 0202	Aquisição de serviços	5.772.287,00	6.658.679,53		-15.000,00	6.643.679,53
02 020201	Encargos das instalações	1.201.640,00	1.351.640,00	15.000,00		1.366.640,00
02 020202	Limpeza e higiene	1.017.030,00	1.099.004,48		-50.000,00	1.049.004,48
02 020224	Encargos de cobrança de receitas	65.000,00	65.000,00	20.000,00		85.000,00
02 03	Juros e outros encargos	789.800,00	383.221,80	1.000,00		384.221,80
02 0306	Outros encargos financeiros	16.000,00	16.000,00	1.000,00		17.000,00
02 030601	Outros encargos financeiros	16.000,00	16.000,00	1.000,00		17.000,00



Município de Sines

RESUMO DAS MODIFICAÇÕES AO ORÇAMENTO DA DESPESA DE 2013

ALTERAÇÃO Nº 14 DE 24/10/2013

Cód. da Classif. Org. Económica	Designação da Classificação	Dotação Inicial	Dotação Atual	Dotação Modificada		Dotação Corrigida
				Inscr./Reforço	Dimin./Anulação	
02 04	Transferências correntes	3.292.610,00	2.780.350,57	182,12		2.780.532,69
02 0405	Administração local	1.818.910,00	1.547.731,70	182,12		1.547.913,82
02 040501	Continente	1.818.910,00	1.547.731,70	182,12		1.547.913,82
02 04050102	Freguesias	875.460,00	882.460,00	182,12		882.642,12
02 06	Outras despesas correntes	458.100,00	280.725,00	15.000,00		295.725,00
02 0602	Diversas	458.100,00	280.725,00	15.000,00		295.725,00
02 060201	Impostos e taxas	100.000,00	150.000,00	15.000,00		165.000,00
Totais das despesas correntes :		3.581.950,00	3.867.754,48	60.182,12	-60.000,00	3.867.936,60
Totais da Alteração nº 14		3.581.950,00	3.867.754,48	60.182,12	-60.000,00	3.867.936,60

ALTERAÇÃO Nº 15 DE 19/12/2013

Cód. da Classif. Org. Económica	Designação da Classificação	Dotação Inicial	Dotação Atual	Dotação Modificada		Dotação Corrigida
				Inscr./Reforço	Dimin./Anulação	
02	Câmara Municipal	44.254.615,00	45.735.153,33	0,00	0,00	45.735.153,33
02	DESPESAS CORRENTES	20.763.063,00	21.343.601,33	0,00	0,00	21.343.601,33
02 01	Despesas com o pessoal	7.853.551,00	8.434.437,00	0,00	0,00	8.434.437,00
02 0101	Remunerações certas e permanentes	5.851.910,00	6.183.509,28		-18.500,00	6.165.009,28
02 010104	Pessoal quadros-Regime contrato individ. trabalho	3.840.000,00	3.840.000,00	92.250,00		3.932.250,00
02 01010401	Pessoal em funções	3.780.000,00	3.780.000,00	130.000,00		3.910.000,00
02 01010404	Recrut. de pessoal para novos postos de trabalho	60.000,00	60.000,00		-37.750,00	22.250,00
02 010106	Pessoal contratado a termo	227.591,00	265.591,00		-100.000,00	165.591,00
02 01010601	Pessoal em funções	213.173,00	213.173,00		-75.000,00	138.173,00
02 01010604	Recru. de pessoal para novos postos de trabalho	14.418,00	52.418,00		-25.000,00	27.418,00
02 010113	Subsidio de refeição	468.573,00	462.828,08		-15.000,00	447.828,08
02 010115	Remunerações por doença e maternidade/paternidade	66.575,00	75.575,00	4.250,00		79.825,00
02 0102	Abonos variáveis ou eventuais	337.229,00	323.429,00	18.500,00		341.929,00
02 010212	Indemnizações por cessação de funções	35.213,00	21.413,00	18.500,00		39.913,00
02 02	Aquisição de bens e serviços	8.346.962,00	9.361.124,64		-22.500,00	9.338.624,64
02 0202	Aquisição de serviços	5.772.287,00	6.643.679,53		-22.500,00	6.621.179,53
02 020201	Encargos das instalações	1.201.640,00	1.366.640,00		-165.000,00	1.201.640,00
02 020203	Conservação de bens	116.900,00	241.900,00	6.500,00		248.400,00
02 020214	Estudos, pareceres, projectos e consultadoria	230.775,00	294.819,30	8.200,00		303.019,30
02 020219	Assistência técnica	310.155,00	259.755,00		-22.550,00	237.205,00
02 020220	Outros trabalhos especializados	1.325.765,00	1.608.668,73	150,00		1.608.818,73
02 020225	Outros serviços	655.022,00	999.125,22	150.200,00		1.149.325,22
02 03	Juros e outros encargos	789.800,00	384.221,80	8.500,00		392.721,80
02 0306	Outros encargos financeiros	16.000,00	17.000,00	8.500,00		25.500,00
02 030601	Outros encargos financeiros	16.000,00	17.000,00	8.500,00		25.500,00
02 04	Transferências correntes	3.292.610,00	2.780.532,69	14.000,00		2.794.532,69
02 0405	Administração local	1.818.910,00	1.547.913,82	14.000,00		1.561.913,82
02 040501	Continente	1.818.910,00	1.547.913,82	14.000,00		1.561.913,82
02 04050102	Freguesias	875.460,00	882.642,12	14.000,00		896.642,12
Totais das despesas correntes :		9.369.669,00	10.335.957,45	340.300,00	-340.300,00	10.335.957,45
02	DESPESAS DE CAPITAL	23.491.552,00	24.391.552,00	0,00	0,00	24.391.552,00
02 07	Aquisição de bens de capital	20.770.432,00	20.770.432,00	0,00	0,00	20.770.432,00
02 0702	Locação financeira	140.752,00	119.752,00	0,00	0,00	119.752,00
02 070203	Edifícios	44.194,00	48.194,00		-40,00	48.154,00
02 070207	Maquinaria e equipamento	61.558,00	36.558,00	40,00		36.598,00
Totais das despesas de capital :		105.752,00	84.752,00	40,00	-40,00	84.752,00
Totais da Alteração nº 15		9.475.421,00	10.420.709,45	340.340,00	-340.340,00	10.420.709,45

Totais do resumo: 140.613.386,00 144.548.592,80 4.463.663,83 -2.983.125,50 146.029.131,13



Município de Sines

RESUMO DAS MODIFICAÇÕES AO PLANO PLURIANUAL DE INVESTIMENTOS (P.P.I.) DE 2013

ALTERAÇÃO Nº 1 DE 17/01/2013

Obj.	Prog.	Projeto		Ação	Sub aç.	Designação	Classif. Orçamental		Financiamento Definido			
		Ano	Nº				Org.	Económica	Inicial	Atual	Modificado	Corrigido
1						Funções Gerais			3.057.142,00	3.057.142,00	-1,00	3.109.241,00
1	11					Serviços Gerais da Administração Pública			2.944.142,00	2.944.142,00	-1,00	2.996.241,00
1	11	2006	6			Aquisição de Equipamento Básico - 2006/2009	02	07011002	28.712,00	28.712,00	0,00	28.712,00
1	11	2006	12			Aquisição de Equipamento Informático, Software - 2006/2009	02	070108	21.206,00	21.206,00	0,00	21.206,00
1	11	2010	13			Aquisição de Equipamento Básico -2010/2013	02	07011002	40.802,00	40.802,00	-2,00	40.800,00
1	11	2011	75			Plano de Eficiência Energética	02	070115	117.088,00	117.088,00	0,00	117.088,00
1	11	2011	77			Programa Empreender na Escola	02	070115	146.405,00	146.405,00	0,00	146.405,00
2						Funções Sociais			17.672.361,00	17.672.361,00	1,00	17.738.272,00
2	21					Educação			1.368.651,00	1.368.651,00	0,00	1.368.651,00
2	21	2008	111			Escola Básica/Jardim de Infância (Vasco da Gama) -			96.156,00	96.156,00	0,00	96.156,00
2	21	2008	111	4		Aquisição de equipamento básico	02	07011002	5.515,00	5.515,00	0,00	5.515,00
2	24					Habituação e Serviços Colectivos			10.225.012,00	10.225.012,00	0,00	10.225.012,00
2	24	2006	35			Urbanização do Farol - Arranjos Exteriores	02	07010401	1.830,00	1.830,00	0,00	1.830,00
2	24	2009	7			Cadastro de águas e esgotos do Concelho	02	070115	9.664,00	9.664,00	0,00	9.664,00
Totais da Alteração nº 1									371.222,00	371.222,00	-2,00	371.220,00

ALTERAÇÃO Nº 2 DE 15/02/2013

Obj.	Prog.	Projeto		Ação	Sub aç.	Designação	Classif. Orçamental		Financiamento Definido			
		Ano	Nº				Org.	Económica	Inicial	Atual	Modificado	Corrigido
1						Funções Gerais			3.057.142,00	3.109.241,00	4.700,00	3.114.916,00
1	11					Serviços Gerais da Administração Pública			2.944.142,00	2.996.241,00	4.700,00	3.001.916,00
1	11	2010	13			Aquisição de Equipamento Básico -2010/2013	02	07011002	40.802,00	40.800,00	4.700,00	45.500,00
2						Funções Sociais			17.672.361,00	17.738.272,00	-4.700,00	17.734.872,00
2	23					Segurança e Acções Sociais			341.966,00	342.076,00	-5.000,00	338.376,00
2	23	2012	72			Aquisição de alojamentos pré-fabricados	02	07010307	123.000,00	123.000,00	-5.000,00	118.000,00
2	24					Habituação e Serviços Colectivos			10.225.012,00	10.225.012,00	300,00	10.225.312,00
2	24	2006	54			Captações de água - 2006/2009			15.000,00	15.000,00	300,00	15.300,00
2	24	2006	54	2		Construção e beneficiação	02	07010407	15.000,00	15.000,00	300,00	15.300,00
Totais da Alteração nº 2									178.802,00	178.800,00	0,00	178.800,00



Município de Sines

RESUMO DAS MODIFICAÇÕES AO PLANO PLURIANUAL DE INVESTIMENTOS (P.P.I.) DE 2013

ALTERAÇÃO Nº 3 DE 21/03/2013

Obj.	Prog.	Projeto		Ação	Sub aç.	Designação	Classif. Orçamental		Financiamento Definido			
		Ano	Nº				Org.	Económica	Inicial	Atual	Modificado	Corrigido
1						Funções Gerais			3.057.142,00	3.114.916,00	-58.550,00	3.056.366,00
1	11					Serviços Gerais da Administração Pública			2.944.142,00	3.001.916,00	-58.550,00	2.943.366,00
1	11	2010	5			Aquisição de Equipamento Informático, Software - 2010/2013	02	070108	155.245,00	155.245,00	50.000,00	205.245,00
1	11	2010	6			Aquisição de Terrenos	02	070101	117.395,00	117.395,00	-50.000,00	67.395,00
1	11	2010	34			Equipamento de Transporte, Beneficiações - 2010/2013	02	07010602	116.000,00	116.000,00	-40.000,00	76.000,00
1	11	2010	99			Aquisição de Plataforma VOIP	02	070109	38.770,00	38.770,00	-18.550,00	20.220,00
2						Funções Sociais			17.672.361,00	17.734.872,00	58.550,00	17.793.422,00
2	21					Educação			1.368.651,00	1.368.651,00	149.550,00	1.518.201,00
2	21	2006	21			Escola Básica/Jardim de infância - PP Sul			58.367,00	58.367,00	149.550,00	207.917,00
2	21	2006	21	1		Projeto e Execução	02	07010305	58.367,00	58.367,00	149.550,00	207.917,00
2	24					Habituação e Serviços Colectivos			10.225.012,00	10.225.312,00	-91.000,00	10.134.312,00
2	24	2010	51			Loteamento da Quinta dos Passarinhos - Reconversão	02	07010401	52.753,00	52.753,00	9.000,00	61.753,00
2	24	2010	85			Ex-IP8 - Conversão			576.910,00	576.910,00	-100.000,00	476.910,00
2	24	2010	85	1		Conversão em Via Urbana	02	07010401	481.411,00	481.411,00	-100.000,00	381.411,00
Totais da Alteração nº 3									1.019.941,00	1.019.941,00	0,00	1.019.941,00

ALTERAÇÃO Nº 4 DE 19/04/2013

Obj.	Prog.	Projeto		Ação	Sub aç.	Designação	Classif. Orçamental		Financiamento Definido			
		Ano	Nº				Org.	Económica	Inicial	Atual	Modificado	Corrigido
2						Funções Sociais			17.672.361,00	17.793.422,00	-11.000,00	17.782.422,00
2	21					Educação			1.368.651,00	1.518.201,00	3.000,00	1.521.201,00
2	21	2010	59			Escola Básica/Jardim de Infância de Porto Covo			908.926,00	908.926,00	3.000,00	911.926,00
2	21	2010	59	2		Aquisição de mobiliário	02	07011002	21.279,00	21.279,00	3.000,00	24.279,00
2	24					Habituação e Serviços Colectivos			10.225.012,00	10.134.312,00	-14.000,00	10.120.312,00
2	24	2010	85			Ex-IP8 - Conversão			576.910,00	476.910,00	-14.000,00	462.910,00
2	24	2010	85	1		Conversão em Via Urbana	02	07010401	481.411,00	381.411,00	-14.000,00	367.411,00
3						Funções Económicas			3.662.059,00	3.677.059,00	11.000,00	3.688.059,00
3	33					Transportes e Comunicações			2.348.701,00	2.348.701,00	11.000,00	2.359.701,00
3	33	2010	39			Arruamentos Municipais - 2010/2013			419.423,00	419.423,00	11.000,00	430.423,00



Município de Sines

RESUMO DAS MODIFICAÇÕES AO PLANO PLURIANUAL DE INVESTIMENTOS (P.P.I.) DE 2013

ALTERAÇÃO Nº 4 DE 19/04/2013

Obj.	Prog.	Projeto		Ação	Sub aç.	Designação	Classif. Orçamental		Financiamento Definido			
		Ano	Nº				Org.	Económica	Inicial	Atual	Modificado	Corrigido
3	33	2010	39	2		Pavimentação das Ruas de Porto Côvo	02	07010401	95.400,00	95.400,00	11.000,00	106.400,00
Totais da Alteração nº 4									598.090,00	498.090,00	0,00	498.090,00

ALTERAÇÃO Nº 5 DE 27/05/2013

Obj.	Prog.	Projeto		Ação	Sub aç.	Designação	Classif. Orçamental		Financiamento Definido			
		Ano	Nº				Org.	Económica	Inicial	Atual	Modificado	Corrigido
1						Funções Gerais			3.057.142,00	3.056.366,00	0,00	3.013.372,00
1	11					Serviços Gerais da Administração Pública			2.944.142,00	2.943.366,00	0,00	2.900.622,00
1	11	2010	13			Aquisição de Equipamento Básico -2010/2013	02	07011002	40.802,00	45.500,00	25.000,00	70.500,00
1	11	2010	14			Aquisição de Máquinas e Equipamentos, Locação - 2010/2013	02	070207	30.000,00	30.000,00	-25.000,00	5.000,00
2						Funções Sociais			17.672.361,00	17.782.422,00	0,00	17.657.814,00
2	25					Serviços Culturais, Recreativos e Religiosos			5.736.732,00	5.802.532,00	0,00	5.747.283,00
2	25	2006	70			Cidade Desportiva			3.382.669,00	3.382.669,00	0,00	3.382.669,00
2	25	2006	70	3		Construção de PT	02	07010406	54.120,00	54.120,00	55.000,00	109.120,00
2	25	2006	70	4		Infra estruturas de Acesso Pavilhão Desportivo	02	07010406	318.000,00	318.000,00	-55.000,00	263.000,00
Totais da Alteração nº 5									442.922,00	447.620,00	0,00	447.620,00

ALTERAÇÃO Nº 11 DE 29/08/2013

Obj.	Prog.	Projeto		Ação	Sub aç.	Designação	Classif. Orçamental		Financiamento Definido			
		Ano	Nº				Org.	Económica	Inicial	Atual	Modificado	Corrigido
1						Funções Gerais			3.057.142,00	2.985.872,00	54.000,00	3.039.872,00
1	11					Serviços Gerais da Administração Pública			2.944.142,00	2.870.122,00	54.000,00	2.924.122,00
1	11	2010	2			Aquisição de Edifícios, Locação - 2010/2013	02	070203	1.000,00	1.000,00	4.000,00	5.000,00
1	11	2010	86			Edifícios Municipais, Construção e Beneficiação - 2010-2013	02	07010301	166.998,00	166.998,00	50.000,00	216.998,00
2						Funções Sociais			17.672.361,00	17.702.259,00	-109.000,00	17.593.259,00
2	24					Habituação e Serviços Colectivos			10.225.012,00	10.118.312,00	-109.000,00	10.009.312,00
2	24	2010	57			Regeneração Urbana de Sines			6.356.965,00	6.356.965,00	100.000,00	6.456.965,00
2	24	2010	57	9		Requalificação do Largo de S. Sebastião	02	07010401	1.000,00	1.000,00	100.000,00	101.000,00
2	24	2011	82			Sistema de Efluentes Domésticos			1.201.497,00	1.201.497,00	-209.000,00	992.497,00
2	24	2011	82	1		Etar de Sines	02	07010403	996.924,00	996.924,00	-209.000,00	787.924,00
3						Funções Económicas			3.662.059,00	3.653.138,00	55.000,00	3.708.138,00



Município de Sines

RESUMO DAS MODIFICAÇÕES AO PLANO PLURIANUAL DE INVESTIMENTOS (P.P.I.) DE 2013

ALTERAÇÃO Nº 11 DE 29/08/2013

Obj.	Prog.	Projeto		Ação	Sub aç.	Designação	Classif. Orçamental		Financiamento Definido			
		Ano	Nº				Org.	Económica	Inicial	Atual	Modificado	Corrigido
3	33					Transportes e Comunicações			2.348.701,00	2.359.701,00	55.000,00	2.414.701,00
3	33	2010	38			Estradas e Caminhos Municipais - 2010/2013			303.626,00	303.626,00	55.000,00	358.626,00
3	33	2010	38	2		Execução da estrada de ligação Zil e CM 1144	02	07010401	95.400,00	95.400,00	55.000,00	150.400,00
Totais da Alteração nº 11									1.261.322,00	1.261.322,00	0,00	1.261.322,00

ALTERAÇÃO Nº 12 DE 06/09/2013

Obj.	Prog.	Projeto		Ação	Sub aç.	Designação	Classif. Orçamental		Financiamento Definido			
		Ano	Nº				Org.	Económica	Inicial	Atual	Modificado	Corrigido
1						Funções Gerais			3.057.142,00	3.039.872,00	50.000,00	3.089.872,00
1	11					Serviços Gerais da Administração Pública			2.944.142,00	2.924.122,00	50.000,00	2.974.122,00
1	11	2010	86			Edifícios Municipais, Construção e Beneficiação - 2010-2013	02	07010301	166.998,00	216.998,00	50.000,00	266.998,00
2						Funções Sociais			17.672.361,00	17.593.259,00	-50.000,00	17.533.259,00
2	24					Habitação e Serviços Colectivos			10.225.012,00	10.009.312,00	-50.000,00	9.959.312,00
2	24	2011	82			Sistema de Efluentes Domésticos			1.201.497,00	992.497,00	-50.000,00	942.497,00
2	24	2011	82	1		Etar de Sines	02	07010403	996.924,00	787.924,00	-50.000,00	737.924,00
2	24	2011	82	2		Etar's e Redes	02	07010403	10.000,00	10.000,00	60.000,00	70.000,00
2	24	2011	82	3		Aquisição de Equipamento	02	07011002	194.573,00	194.573,00	-60.000,00	134.573,00
Totais da Alteração nº 12									1.368.495,00	1.209.495,00	0,00	1.209.495,00

ALTERAÇÃO Nº 13 DE 24/09/2013

Obj.	Prog.	Projeto		Ação	Sub aç.	Designação	Classif. Orçamental		Financiamento Definido			
		Ano	Nº				Org.	Económica	Inicial	Atual	Modificado	Corrigido
1						Funções Gerais			3.057.142,00	3.089.872,00	5.000,00	3.121.372,00
1	11					Serviços Gerais da Administração Pública			2.944.142,00	2.974.122,00	5.000,00	3.005.622,00
1	11	2010	15			Aquisição de Ferramentas e Utensílios - 2010-2013	02	070111	19.661,00	19.661,00	5.000,00	24.661,00
3						Funções Económicas			3.662.059,00	3.708.138,00	-5.000,00	3.703.138,00
3	32					Indústria e Energia			977.741,00	977.741,00	5.000,00	982.741,00
3	32	2010	180			Academia das Energias			313.233,00	313.233,00	5.000,00	318.233,00
3	32	2010	180	1		Projecto e Construção	02	070115	151.383,00	151.383,00	5.000,00	156.383,00
3	33					Transportes e Comunicações			2.348.701,00	2.414.701,00	-10.000,00	2.404.701,00



Município de Sines

RESUMO DAS MODIFICAÇÕES AO PLANO PLURIANUAL DE INVESTIMENTOS (P.P.I.) DE 2013

ALTERAÇÃO Nº 13 DE 24/09/2013

Obj.	Prog.	Projeto		Ação	Sub aç.	Designação	Classif. Orçamental		Financiamento Definido			
		Ano	Nº				Org.	Económica	Inicial	Atual	Modificado	Corrigido
3	33	2012	81			Acesso à ZIL II - Ligação ao IP8 - Sines	02	07010401	700.000,00	700.000,00	-10.000,00	690.000,00
Totais da Alteração nº 13									871.044,00	871.044,00	0,00	871.044,00

ALTERAÇÃO Nº 14 DE 19/12/2013

Obj.	Prog.	Projeto		Ação	Sub aç.	Designação	Classif. Orçamental		Financiamento Definido			
		Ano	Nº				Org.	Económica	Inicial	Atual	Modificado	Corrigido
1						Funções Gerais			3.057.142,00	3.121.372,00	0,00	3.143.572,00
1	11					Serviços Gerais da Administração Pública			2.944.142,00	3.005.622,00	0,00	3.027.822,00
1	11	2006	3			Aquisição de Edifícios, Locação - 2006/2009	02	070203	43.194,00	43.194,00	910,00	44.104,00
1	11	2006	5			Aquisição de Máquinas e Equipamentos, Locação - 2006/2009	02	070207	31.558,00	31.558,00	40,00	31.598,00
1	11	2010	2			Aquisição de Edifícios, Locação - 2010/2013	02	070203	1.000,00	5.000,00	-950,00	4.050,00
Totais da Alteração nº 14									75.752,00	79.752,00	0,00	79.752,00
Totais do resumo:									6.187.590,00	5.937.286,00	-2,00	5.937.284,00



Município de Sines

RESUMO DAS MODIFICAÇÕES AO PLANO DAS ATIVIDADES MAIS RELEVANTES (A.M.R.) DE 2013

ALTERAÇÃO Nº 1 DE 17/01/2013

Obj.	Prog.	Projeto		Ação	Sub aç.	Designação	Classif. Orçamental		Financiamento Definido			
		Ano	Nº				Org.	Económica	Inicial	Atual	Modificado	Corrigido
1						Funções Gerais			3.057.142,00	3.057.142,00	52.100,00	3.109.241,00
1	11					Serviços Gerais da Administração Pública			2.944.142,00	2.944.142,00	52.100,00	2.996.241,00
1	11	2009	15			Estudos e Consultadoria	02	020214	41.000,00	41.000,00	400,00	41.400,00
1	11	2010	111			Regeneração Urbana de Sines			83.160,00	83.160,00	2.000,00	85.160,00
1	11	2010	111	1		Gestão da parceria	02	020214	51.660,00	51.660,00	2.000,00	53.660,00
1	11	2011	2			Estudos e Consultadoria			24.460,00	24.460,00	38.400,00	62.860,00
1	11	2011	2	2		Plano Estratégico de Sines	02	020214	15.355,00	15.355,00	38.400,00	53.755,00
1	11	2012	2			Estudos e Consultadoria	02	020214	44.000,00	44.000,00	11.300,00	55.300,00
2						Funções Sociais			17.672.361,00	17.672.361,00	65.910,00	17.738.272,00
2	23					Segurança e Acções Sociais			341.966,00	341.966,00	110,00	342.076,00
2	23	2012	27			Espaços Sénior			4.250,00	4.250,00	110,00	4.360,00
2	23	2012	27	1		Aquisição de Bens	02	020121	1.900,00	1.900,00	110,00	2.010,00
2	25					Serviços Culturais, Recreativos e Religiosos			5.736.732,00	5.736.732,00	65.800,00	5.802.532,00
2	25	2011	39			Festival Músicas do Mundo 2011-2013			759.750,00	759.750,00	65.800,00	825.550,00
2	25	2011	39	11		Produção	02	020220	334.000,00	334.000,00	31.000,00	365.000,00
2	25	2011	39	14		Divulgação	02	020220	12.300,00	12.300,00	8.200,00	20.500,00
2	25	2011	39	15		Aquisição de Serviços - Comunicação Social	02	020225	18.100,00	18.100,00	5.800,00	23.900,00
2	25	2011	39	16		Aquição de Serviços	02	020225	120.000,00	120.000,00	20.800,00	140.800,00
3						Funções Económicas			3.662.059,00	3.662.059,00	15.000,00	3.677.059,00
3	34					Comércio e Turismo			335.617,00	335.617,00	15.000,00	350.617,00
3	34	2011	73			Época Balnear			11.550,00	11.550,00	15.000,00	26.550,00
3	34	2011	73	3		Limpeza das Praias	02	020202	11.550,00	11.550,00	15.000,00	26.550,00
Totais da Alteração nº 1									649.865,00	649.865,00	133.010,00	782.875,00

ALTERAÇÃO Nº 2 DE 15/02/2013

Obj.	Prog.	Projeto		Ação	Sub aç.	Designação	Classif. Orçamental		Financiamento Definido			
		Ano	Nº				Org.	Económica	Inicial	Atual	Modificado	Corrigido
1						Funções Gerais			3.057.142,00	3.109.241,00	975,00	3.114.916,00
1	11					Serviços Gerais da Administração Pública			2.944.142,00	2.996.241,00	975,00	3.001.916,00
1	11	2009	15			Estudos e Consultadoria	02	020214	41.000,00	41.400,00	975,00	42.375,00
2						Funções Sociais			17.672.361,00	17.738.272,00	1.300,00	17.734.872,00



Município de Sines

RESUMO DAS MODIFICAÇÕES AO PLANO DAS ATIVIDADES MAIS RELEVANTES (A.M.R.) DE 2013

ALTERAÇÃO Nº 2 DE 15/02/2013

Obj.	Prog.	Projeto		Ação	Sub aç.	Designação	Classif. Orçamental		Financiamento Definido			
		Ano	Nº				Org.	Económica	Inicial	Atual	Modificado	Corrigido
2	23					Segurança e Acções Sociais			341.966,00	342.076,00	1.300,00	338.376,00
2	23	2013	22			Espaços Sêniore			2.500,00	2.500,00	1.300,00	3.800,00
2	23	2013	22	1		Aquisição de Bens	02	020121	1.000,00	1.000,00	1.300,00	2.300,00
Totais da Alteração nº 2									42.000,00	42.400,00	2.275,00	44.675,00

ALTERAÇÃO Nº 5 DE 27/05/2013

Obj.	Prog.	Projeto		Ação	Sub aç.	Designação	Classif. Orçamental		Financiamento Definido			
		Ano	Nº				Org.	Económica	Inicial	Atual	Modificado	Corrigido
1						Funções Gerais			3.057.142,00	3.056.366,00	-42.994,00	3.013.372,00
1	11					Serviços Gerais da Administração Pública			2.944.142,00	2.943.366,00	-42.744,00	2.900.622,00
1	11	2009	26			Publicações e Publicidade	02	020217	9.425,00	9.425,00	-2,00	9.423,00
1	11	2010	91			Convívio de Natal dos Trabalhadores da Autarquia			160,00	160,00	-1,00	159,00
1	11	2010	91	1		Ofertas	02	020115	160,00	160,00	-1,00	159,00
1	11	2010	102			Jornal Municipal O Sineense	02	020220	4.160,00	4.160,00	-1,00	4.159,00
1	11	2010	108			Publicações e Publicidade	02	020217	13.271,00	13.271,00	0,00	13.271,00
1	11	2010	112			Decoração de Natal	02	020121	1.760,00	1.760,00	-1,00	1.759,00
1	11	2010	113			Serviços Digitais para Divulgação da Actividade do Município	02	020220	335,00	335,00	-2,00	333,00
1	11	2011	2			Estudos e Consultadoria			24.460,00	62.860,00	-14,00	62.846,00
1	11	2011	2	2		Plano Estratégico de Sines	02	020214	15.355,00	53.755,00	-14,00	53.741,00
1	11	2011	3			Formação Profissional	02	020215	7.060,00	7.060,00	-4,00	7.056,00
1	11	2011	12			Convívio de Natal dos Trabalhadores da Autarquia			1.030,00	1.030,00	-586,00	444,00
1	11	2011	12	2		Aquisição de Bens	02	020121	1.030,00	1.030,00	-586,00	444,00
1	11	2011	13			Jornal Municipal O Sineense	02	020220	3.090,00	3.090,00	-3.090,00	0,00
1	11	2011	14			Sines em Agenda	02	020220	1.775,00	1.775,00	-4,00	1.771,00
1	11	2011	17			Publicações e Publicidade	02	020217	13.175,00	13.175,00	-5.483,00	7.692,00
1	11	2011	18			Divulgação das Actividades do Município	02	020220	1.230,00	1.230,00	-1.230,00	0,00
1	11	2011	20			Serviços Digitais para Divulgação da Actividade do Município	02	020220	875,00	875,00	-2,00	873,00
1	11	2012	2			Estudos e Consultadoria	02	020214	44.000,00	55.300,00	-17,00	55.284,00
1	11	2012	3			Jornal Municipal O Sineense	02	020220	620,00	620,00	0,00	620,00
1	11	2012	4			Sines em Agenda	02	020220	9.370,00	9.370,00	-5.997,00	3.373,00
1	11	2012	5			Clipping de Imprensa	02	020225	240,00	240,00	-240,00	0,00



Município de Sines

RESUMO DAS MODIFICAÇÕES AO PLANO DAS ATIVIDADES MAIS RELEVANTES (A.M.R.) DE 2013

ALTERAÇÃO Nº 5 DE 27/05/2013

Obj.	Prog.	Projeto		Ação	Sub aç.	Designação	Classif. Orçamental		Financiamento Definido			
		Ano	Nº				Org.	Económica	Inicial	Atual	Modificado	Corrigido
1	11	2012	6			Publicações e Publicidade	02	020217	21.440,00	21.440,00	-1.358,00	20.082,00
1	11	2012	7			Divulgação das Atividades do Município	02	020220	6.780,00	6.780,00	-658,00	6.122,00
1	11	2012	8			Serviços Digitais para Divulgação das Atividades do Município	02	020220	1.351,00	1.351,00	0,00	1.351,00
1	11	2012	9			Formação Profissional	02	020215	10.948,00	10.948,00	-10.780,00	168,00
1	11	2012	10			Convívio Natal dos Trbalhadores da Autarquia			18.000,00	18.000,00	-10.931,00	7.069,00
1	11	2012	10	1		Ofertas	02	020115	8.000,00	8.000,00	-7.935,00	65,00
1	11	2012	10	2		Aquisição de Bens	02	020121	6.000,00	6.000,00	-1.296,00	4.704,00
1	11	2012	10	3		Animação e Produção	02	020220	1.000,00	1.000,00	-500,00	500,00
1	11	2012	10	4		Aquisição de Serviços	02	020225	3.000,00	3.000,00	-1.200,00	1.800,00
1	11	2012	11			Ofertas Institucionais	02	020115	2.500,00	2.500,00	-2.341,00	159,00
1	12					Segurança e Ordem Pública			113.000,00	113.000,00	-250,00	112.750,00
1	12	2011	5			Apoio a Instituições e Colectividades - Protecção Civil	02	040701	40.000,00	40.000,00	-250,00	39.750,00
2						Funções Sociais			17.672.361,00	17.782.422,00	-124.607,00	17.657.814,00
2	21					Educação			1.368.651,00	1.521.201,00	-53.063,00	1.468.138,00
2	21	2010	114			Apoio Social Escolar			1.341,00	1.341,00	0,00	1.341,00
2	21	2010	114	1		Livros e material Escolar	02	020121	1.341,00	1.341,00	0,00	1.341,00
2	21	2011	22			Apoio Social Escolar			5.300,00	5.300,00	-6,00	5.294,00
2	21	2011	22	1		Livros e Material Escolar	02	020121	5.300,00	5.300,00	-6,00	5.294,00
2	21	2011	23			Componente de Apoio à Família			1.831,00	1.831,00	0,00	1.831,00
2	21	2011	23	1		Aquisição de Material Didáctico	02	020120	1.831,00	1.831,00	0,00	1.831,00
2	21	2011	27			Mês da Criança e da Educação			1.455,00	1.455,00	-4,00	1.451,00
2	21	2011	27	1		Dia da Criança			1.455,00	1.455,00	-4,00	1.451,00
2	21	2011	27	1	2	Aquisição de Serviços	02	020225	1.455,00	1.455,00	-4,00	1.451,00
2	21	2011	30			Primeiras Cambalhotas			1.625,00	1.625,00	-1,00	1.624,00
2	21	2011	30	2		Aquisição de Serviços	02	020225	1.625,00	1.625,00	-1,00	1.624,00
2	21	2012	19			Apoio Social Escolar			47.440,00	47.440,00	-1.387,00	46.053,00
2	21	2012	19	1		Livros e Material Escolar	02	020120	7.440,00	7.440,00	-1.387,00	6.053,00
2	21	2012	22			Transportes Escolares	02	020210	36.210,00	36.210,00	-36.164,00	46,00
2	21	2012	25			Festa de Natal	02	020225	1.000,00	1.000,00	-1.000,00	0,00
2	21	2012	35			Apoio a Instituições e Coletividades - Educação	02	040701	20.000,00	20.000,00	-14.500,00	5.500,00



Município de Sines

RESUMO DAS MODIFICAÇÕES AO PLANO DAS ATIVIDADES MAIS RELEVANTES (A.M.R.) DE 2013

ALTERAÇÃO Nº 5 DE 27/05/2013

Obj.	Prog.	Projeto		Ação	Sub aç.	Designação	Classif. Orçamental		Financiamento Definido			
		Ano	Nº				Org.	Económica	Inicial	Atual	Modificado	Corrigido
2	23					Segurança e Acções Sociais			341.966,00	338.376,00	-16.296,00	322.080,00
2	23	2011	33			Espaços Sénior			1.555,00	1.555,00	-1,00	1.554,00
2	23	2011	33	1		Aquisição de Bens	02	020121	1.555,00	1.555,00	-1,00	1.554,00
2	23	2011	34			Convívio de Natal para Idosos			144,00	144,00	-1,00	143,00
2	23	2011	34	1		Aquisição de Bens	02	020121	144,00	144,00	-1,00	143,00
2	23	2012	27			Espaços Sénior			4.250,00	4.360,00	-305,00	4.055,00
2	23	2012	27	1		Aquisição de Bens	02	020121	1.900,00	2.010,00	-5,00	2.005,00
2	23	2012	27	2		Animação e Produção	02	020220	2.350,00	2.350,00	-300,00	2.050,00
2	23	2012	28			Convívio Natal para Idosos			4.000,00	4.000,00	-4.000,00	0,00
2	23	2012	28	1		Aquisição de Bens	02	020121	3.000,00	3.000,00	-3.000,00	0,00
2	23	2012	28	2		Animação e Produção	02	020220	1.000,00	1.000,00	-1.000,00	0,00
2	23	2012	37			Apoio a Instituições e Coletividades - Ação Social	02	040701	20.800,00	20.800,00	-12.521,00	8.279,00
2	23	2013	21			Passeio da Primavera			30.000,00	30.000,00	531,00	30.531,00
2	23	2013	21	3		Seguro	02	020212	500,00	500,00	531,00	1.031,00
2	25					Serviços Culturais, Recreativos e Religiosos			5.736.732,00	5.802.532,00	-55.249,00	5.747.283,00
2	25	2010	137			Festival Músicas do Mundo			830,00	830,00	-3,00	827,00
2	25	2010	137	7		Aquisição de Bens	02	020121	830,00	830,00	-3,00	827,00
2	25	2010	144			Actividade Regular do CAS			4.790,00	4.790,00	-12,00	4.778,00
2	25	2010	144	1		Animação e Produção	02	020220	3.300,00	3.300,00	-12,00	3.288,00
2	25	2010	144	4		Divulgação	02	020220	1.490,00	1.490,00	0,00	1.490,00
2	25	2011	8			Apoio a Instituições e Coletividades - Desporto	02	040701	4.000,00	4.000,00	-110,00	3.890,00
2	25	2011	38			Comemorações do 25 de Abril			8.216,00	8.216,00	0,00	8.216,00
2	25	2011	38	1		Fogo de Artifício	02	020103	8.216,00	8.216,00	0,00	8.216,00
2	25	2011	39			Festival Músicas do Mundo 2011-2013			759.750,00	825.550,00	2.900,00	828.450,00
2	25	2011	39	15		Aquisição de Serviços - Comunicação Social	02	020225	18.100,00	23.900,00	2.900,00	26.800,00
2	25	2011	45			Actividade Regular do CAS			11.530,00	11.530,00	-440,00	11.091,00
2	25	2011	45	3		Animação e Produção	02	020220	10.300,00	10.300,00	-440,00	9.861,00
2	25	2011	53			Museu de Sines/Casa de Vasco da Gama - Actividade Regular			100,00	100,00	-2,00	98,00
2	25	2011	53	3		Aquisição de Serviços Especializados	02	020220	100,00	100,00	-2,00	98,00
2	25	2011	61			A Quinzena da Juventude			2.340,00	2.340,00	-2.340,00	0,00
2	25	2011	61	3		Animação e Produção	02	020220	2.340,00	2.340,00	-2.340,00	0,00



Município de Sines

RESUMO DAS MODIFICAÇÕES AO PLANO DAS ATIVIDADES MAIS RELEVANTES (A.M.R.) DE 2013

ALTERAÇÃO Nº 5 DE 27/05/2013

Obj.	Prog.	Projeto		Ação	Sub aç.	Designação	Classif. Orçamental		Financiamento Definido			
		Ano	Nº				Org.	Económica	Inicial	Atual	Modificado	Corrigido
2	25	2011	66			Férias Desportivas/Férias Activas			196,00	196,00	-1,00	195,00
2	25	2011	66	1		Aquisição de Material Desportivo	02	020120	196,00	196,00	-1,00	195,00
2	25	2012	38			Apoio a Instituições e Coletividades - Desporto	02	040701	15.000,00	15.000,00	-12.500,00	2.500,00
2	25	2012	39			Apoio a Instituições e Coletividades - Cultura	02	040701	27.000,00	27.000,00	-25.000,00	2.000,00
2	25	2012	44			Comemorações do 25 de Abril			3.060,00	3.060,00	-3.060,00	0,00
2	25	2012	44	3		Aquisição de Serviços	02	020225	3.060,00	3.060,00	-3.060,00	0,00
2	25	2012	46			Atividade Regular do CAS			12.970,00	12.970,00	-298,00	12.672,00
2	25	2012	46	3		Animação e Produção	02	020220	7.770,00	7.770,00	-2,00	7.768,00
2	25	2012	46	4		Divulgação	02	020220	3.300,00	3.300,00	-294,00	3.006,00
2	25	2012	46	5		Aquisição de Serviços	02	020225	1.900,00	1.900,00	-2,00	1.898,00
2	25	2012	48			Atividade Regular da Biblioteca			900,00	900,00	-900,00	0,00
2	25	2012	48	3		Aquisição de Serviços	02	020225	900,00	900,00	-900,00	0,00
2	25	2012	54			Zoom In			6.800,00	6.800,00	-3.274,00	3.526,00
2	25	2012	54	1		Aquisição de Bens	02	020121	3.000,00	3.000,00	-2.449,00	551,00
2	25	2012	54	2		Formadores	02	020220	3.800,00	3.800,00	-825,00	2.975,00
2	25	2012	55			Quinzena da Juventude			1.355,00	1.355,00	-1.193,00	162,00
2	25	2012	55	1		Animação e Produção	02	020220	1.355,00	1.355,00	-1.193,00	162,00
2	25	2012	61			Férias Ativas			640,00	640,00	0,00	640,00
2	25	2012	61	1		Aquisição de Material Desportivo	02	020120	640,00	640,00	0,00	640,00
2	25	2012	62			Iniciativas Desportivas Diversas			190,00	190,00	-36,00	154,00
2	25	2012	62	3		Aquisição de Serviços	02	020225	190,00	190,00	-36,00	154,00
2	25	2013	34			Comemorações do 25 de Abril			24.500,00	24.500,00	-9.000,00	15.500,00
2	25	2013	34	3		Fogo de Artifício	02	020103	9.000,00	9.000,00	-9.000,00	0,00
2	25	2013	36			Dia do Pescador			3.000,00	3.000,00	20,00	3.020,00
2	25	2013	36	2		Animação e Produção	02	020220	1.000,00	1.000,00	20,00	1.020,00
3						Funções Económicas			3.662.059,00	3.688.059,00	-20.760,00	3.667.299,00
3	34					Comércio e Turismo			335.617,00	350.617,00	-20.760,00	329.857,00
3	34	2010	172			Tasquinhas 2010			2.190,00	2.190,00	-5,00	2.185,00
3	34	2010	172	3		Aquisição de Bens	02	020121	500,00	500,00	-1,00	499,00
3	34	2010	172	5		Publicidade	02	020217	1.690,00	1.690,00	-4,00	1.686,00
3	34	2011	71			Seminário "FAME e outros mecanismos de apoio às PME's"	02	020216	620,00	620,00	-5,00	615,00



Município de Sines

RESUMO DAS MODIFICAÇÕES AO PLANO DAS ATIVIDADES MAIS RELEVANTES (A.M.R.) DE 2013

ALTERAÇÃO Nº 5 DE 27/05/2013

Obj.	Prog.	Projeto		Ação	Sub aç.	Designação	Classif. Orçamental		Financiamento Definido			
		Ano	Nº				Org.	Económica	Inicial	Atual	Modificado	Corrigido
3	34	2011	72			Mostra Gastronómica - Tasquinhas			11.857,00	11.857,00	-4.925,00	6.932,00
3	34	2011	72	2		Aquisição de Bens	02	020121	1.326,00	1.326,00	-1,00	1.325,00
3	34	2011	72	3		Publicidade	02	020217	431,00	431,00	-1,00	431,00
3	34	2011	72	4		Animação e Produção	02	020220	10.100,00	10.100,00	-4.923,00	5.177,00
3	34	2011	73			Época Balnear			11.550,00	26.550,00	-452,00	26.098,00
3	34	2011	73	3		Limpeza das Praias	02	020202	11.550,00	26.550,00	-452,00	26.098,00
3	34	2012	41			Apoio a Instituições e Coletividades - Turismo	02	040701	38.000,00	38.000,00	-12.800,00	25.200,00
3	34	2012	70			Época Balnear 2012			32.000,00	32.000,00	-32,00	31.968,00
3	34	2012	70	4		Limpeza das Praias	02	020202	32.000,00	32.000,00	-32,00	31.968,00
3	34	2013	66			Época Balnear 2013			68.800,00	68.800,00	-2.542,00	66.259,00
3	34	2013	66	3		Limpeza das Praias	02	020202	32.000,00	32.000,00	-2.542,00	29.459,00
Totais da Alteração nº 5									590.405,00	661.015,00	-188.361,00	472.658,00

ALTERAÇÃO Nº 6 DE 14/06/2013

Obj.	Prog.	Projeto		Ação	Sub aç.	Designação	Classif. Orçamental		Financiamento Definido			
		Ano	Nº				Org.	Económica	Inicial	Atual	Modificado	Corrigido
2						Funções Sociais			17.672.361,00	17.657.814,00	-16.100,00	17.641.714,00
2	25					Serviços Culturais, Recreativos e Religiosos			5.736.732,00	5.747.283,00	-16.100,00	5.731.183,00
2	25	2011	39			Festival Músicas do Mundo 2011-2013			759.750,00	828.450,00	3.900,00	832.350,00
2	25	2011	39	9		Publicidade	02	020217	21.500,00	21.500,00	3.900,00	25.400,00
2	25	2013	26			Atividades no Centro de Exposições	02	020216	13.000,00	13.000,00	-5.000,00	8.000,00
2	25	2013	27			Atividade Regular do CAS			46.500,00	46.500,00	-15.000,00	31.500,00
2	25	2013	27	1		Animação e Produção	02	020220	25.000,00	25.000,00	-10.000,00	15.000,00
2	25	2013	27	3		Aquisição de Bens	02	020121	10.000,00	10.000,00	-5.000,00	5.000,00
3						Funções Económicas			3.662.059,00	3.667.299,00	20.500,00	3.687.799,00
3	34					Comércio e Turismo			335.617,00	329.857,00	20.500,00	350.357,00
3	34	2013	66			Época Balnear 2013			68.800,00	66.259,00	20.500,00	86.759,00
3	34	2013	66	2		Vigilância	02	040701	35.000,00	35.000,00	20.500,00	55.500,00
Totais da Alteração nº 6									104.500,00	104.500,00	4.400,00	108.900,00



Município de Sines

RESUMO DAS MODIFICAÇÕES AO PLANO DAS ATIVIDADES MAIS RELEVANTES (A.M.R.) DE 2013

ALTERAÇÃO Nº 7 DE 04/07/2013

Obj.	Prog.	Projeto		Ação	Sub aç.	Designação	Classif. Orçamental		Financiamento Definido			
		Ano	Nº				Org.	Económica	Inicial	Atual	Modificado	Corrigido
1						Funções Gerais			3.057.142,00	3.013.372,00	-9.500,00	3.003.872,00
1	11					Serviços Gerais da Administração Pública			2.944.142,00	2.900.622,00	-12.500,00	2.888.122,00
1	11	2012	14			"A Viagem" - Projeto Integrado para a Criação do Centro Interpretação de Vasco da Gama			5.000,00	5.000,00	-5.000,00	0,00
1	11	2012	14	1		Aquisição de Bens	02	020121	2.500,00	2.500,00	-2.500,00	0,00
1	11	2012	14	2		Aquisição de Serviços	02	020225	2.500,00	2.500,00	-2.500,00	0,00
1	11	2013	13			Convívio de Natal dos Trabalhadores da Autarquia			18.000,00	18.000,00	-5.000,00	13.000,00
1	11	2013	13	1		Ofertas	02	020115	8.000,00	8.000,00	-5.000,00	3.000,00
1	11	2013	18			Estudos e Consultadoria	02	020214	20.000,00	20.000,00	9.500,00	29.500,00
1	11	2013	65			Formação Profissional	02	020215	25.000,00	25.000,00	-12.000,00	13.000,00
1	12					Segurança e Ordem Pública			113.000,00	112.750,00	3.000,00	115.750,00
1	12	2013	6			Apoio a Instituições e Coletividades - Proteção Cívil/2013	02	040701	68.000,00	68.000,00	7.000,00	75.000,00
1	12	2013	19			Plano Municipal de Emergência	02	020220	5.000,00	5.000,00	-4.000,00	1.000,00
2						Funções Sociais			17.672.361,00	17.641.714,00	32.195,00	17.673.909,00
2	21					Educação			1.368.651,00	1.468.138,00	-40.000,00	1.428.138,00
2	21	2013	1			Ação Social Escolar			50.000,00	50.000,00	-40.000,00	10.000,00
2	21	2013	1	2		Bolsas Estudo para Ensino Superior	02	040802	40.000,00	40.000,00	-40.000,00	0,00
2	23					Segurança e Acções Sociais			341.966,00	322.080,00	-4.281,00	317.799,00
2	23	2013	21			Passeio da Primavera			30.000,00	30.531,00	-4.281,00	26.250,00
2	23	2013	21	1		Animação e Produção	02	020220	2.000,00	2.000,00	-2.000,00	0,00
2	23	2013	21	2		Aquisição de Serviços	02	020225	27.500,00	27.500,00	-1.750,00	25.750,00
2	23	2013	21	3		Seguro	02	020212	500,00	1.031,00	-531,00	500,00
2	24					Habitação e Serviços Colectivos			10.225.012,00	10.120.312,00	-2.000,00	10.118.312,00
2	24	2013	2			Sistema de Gestão Cadastral			3.500,00	3.500,00	-2.000,00	1.500,00
2	24	2013	2	3		Marcos de Propriedade	02	020121	1.500,00	1.500,00	-1.500,00	0,00
2	24	2013	2	4		Aquisição de Serviços	02	020225	2.000,00	2.000,00	-500,00	1.500,00
2	25					Serviços Culturais, Recreativos e Religiosos			5.736.732,00	5.731.183,00	78.475,00	5.809.659,00
2	25	2011	39			Festival Músicas do Mundo 2011-2013			759.750,00	832.350,00	228.750,00	1.061.100,00
2	25	2011	39	4		Ofertas	02	020115	1.200,00	1.200,00	500,00	1.700,00
2	25	2011	39	7		Aquisição de Bens	02	020121	22.000,00	22.000,00	9.000,00	31.000,00
2	25	2011	39	10		Espectáculos	02	020220	182.000,00	182.000,00	97.000,00	279.000,00



Município de Sines

RESUMO DAS MODIFICAÇÕES AO PLANO DAS ATIVIDADES MAIS RELEVANTES (A.M.R.) DE 2013

ALTERAÇÃO Nº 7 DE 04/07/2013

Obj.	Prog.	Projeto		Ação	Sub aç.	Designação	Classif. Orçamental		Financiamento Definido			
		Ano	Nº				Org.	Económica	Inicial	Atual	Modificado	Corrigido
2	25	2011	39	11		Produção	02	020220	334.000,00	365.000,00	23.500,00	388.500,00
2	25	2011	39	12		Segurança	02	020220	20.000,00	20.000,00	10.750,00	30.750,00
2	25	2011	39	16		Aquisição de Serviços	02	020225	120.000,00	140.800,00	88.000,00	228.800,00
2	25	2013	9			Apoio a Instituições e Coletividades - Desporto/2013	02	040701	200.000,00	200.000,00	-100.000,00	100.000,00
2	25	2013	11			Escola de Artes de Sines/2013	02	040701	50.000,00	50.000,00	-20.000,00	30.000,00
2	25	2013	25			Serviço Educativo e Cultural			7.000,00	7.000,00	-6.970,00	30,00
2	25	2013	25	1		Animação e Produção	02	020220	2.000,00	2.000,00	-2.000,00	0,00
2	25	2013	25	2		Aquisição de Serviços	02	020225	3.000,00	3.000,00	-2.970,00	30,00
2	25	2013	25	3		Aquisição de bens	02	020121	2.000,00	2.000,00	-2.000,00	0,00
2	25	2013	29			Programas Desportivos Municipais			6.400,00	6.400,00	-2.530,00	3.870,00
2	25	2013	29	2		Aquisição de Serviços	02	020225	3.200,00	3.200,00	-2.530,00	670,00
2	25	2013	32			Dia Internacional da Mulher			3.500,00	3.500,00	-1.439,00	2.061,00
2	25	2013	32	1		Animação e Produção	02	020225	2.500,00	2.500,00	-439,00	2.061,00
2	25	2013	32	2		Aquisição de Serviços	02	020225	1.000,00	1.000,00	-1.000,00	0,00
2	25	2013	34			Comemorações do 25 de Abril			24.500,00	15.500,00	-13.585,00	1.915,00
2	25	2013	34	1		Animação e produção	02	020220	11.000,00	11.000,00	-11.000,00	0,00
2	25	2013	34	2		Ofertas	02	020115	2.000,00	2.000,00	-985,00	1.015,00
2	25	2013	34	4		Aquisição de Serviços	02	020225	1.500,00	1.500,00	-1.500,00	0,00
2	25	2013	34	5		Aquisição de serviços especializados	02	020220	1.000,00	1.000,00	-100,00	900,00
2	25	2013	35			Outras Iniciativas Culturais			3.750,00	3.750,00	-3.750,00	0,00
2	25	2013	35	1		Concerto da Páscoa	02	020225	1.500,00	1.500,00	-1.500,00	0,00
2	25	2013	35	2		Dia Mundial da Música	02	020225	1.500,00	1.500,00	-1.500,00	0,00
2	25	2013	35	3		Dia do Trabalhador	02	020225	750,00	750,00	-750,00	0,00
2	25	2013	40			Redes no Tempo	02	020121	2.000,00	2.000,00	-2.000,00	0,00
3						Funções Económicas			3.662.059,00	3.687.799,00	-27.561,00	3.660.238,00
3	34					Comércio e Turismo			335.617,00	350.357,00	-27.561,00	322.796,00
3	34	2013	42			Tasquinhas 2013			68.600,00	68.600,00	-27.561,00	41.039,00
3	34	2013	42	1		Ofertas	02	020115	200,00	200,00	-200,00	0,00
3	34	2013	42	2		Aquisição de bens	02	020121	1.000,00	1.000,00	-880,00	120,00
3	34	2013	42	3		Publicidade	02	020217	1.000,00	1.000,00	-1.000,00	0,00



Município de Sines

RESUMO DAS MODIFICAÇÕES AO PLANO DAS ATIVIDADES MAIS RELEVANTES (A.M.R.) DE 2013

ALTERAÇÃO Nº 7 DE 04/07/2013

Obj.	Prog.	Projeto		Ação	Sub aç.	Designação	Classif. Orçamental		Financiamento Definido			
		Ano	Nº				Org.	Económica	Inicial	Atual	Modificado	Corrigido
3	34	2013	42	5		Aquisição de serviços	02	020225	50.000,00	50.000,00	-25.480,00	24.520,00
Totais da Alteração nº 7									1.220.850,00	1.273.181,00	-4.865,00	1.268.316,00

ALTERAÇÃO Nº 8 DE 12/07/2013

Obj.	Prog.	Projeto		Ação	Sub aç.	Designação	Classif. Orçamental		Financiamento Definido			
		Ano	Nº				Org.	Económica	Inicial	Atual	Modificado	Corrigido
2						Funções Sociais			17.672.361,00	17.673.909,00	80.600,00	17.754.509,00
2	25					Serviços Culturais, Recreativos e Religiosos			5.736.732,00	5.809.659,00	80.600,00	5.890.259,00
2	25	2011	39			Festival Músicas do Mundo 2011-2013			759.750,00	1.061.100,00	80.600,00	1.141.700,00
2	25	2011	39	1		Matérias Primas e Subsidiárias	02	020101	3.000,00	3.000,00	-2.460,00	540,00
2	25	2011	39	2		Fogo de Artifício	02	020103	6.000,00	6.000,00	810,00	6.810,00
2	25	2011	39	10		Espectáculos	02	020220	182.000,00	279.000,00	9.450,00	288.450,00
2	25	2011	39	11		Produção	02	020220	334.000,00	388.500,00	8.000,00	396.500,00
2	25	2011	39	12		Segurança	02	020220	20.000,00	30.750,00	22.800,00	53.550,00
2	25	2011	39	14		Divulgação	02	020220	12.300,00	20.500,00	-8.000,00	12.500,00
2	25	2011	39	16		Aquição de Serviços	02	020225	120.000,00	228.800,00	50.000,00	278.800,00
3						Funções Económicas			3.662.059,00	3.660.238,00	15.100,00	3.675.338,00
3	34					Comércio e Turismo			335.617,00	322.796,00	15.100,00	337.896,00
3	34	2013	12			Apoio a Instituições e Coletividades - Turismo/2013	02	040701	50.000,00	50.000,00	12.000,00	62.000,00
3	34	2013	42			Tasquinhas 2013			68.600,00	41.039,00	3.100,00	44.139,00
3	34	2013	42	4		Animação e produção	02	020220	16.400,00	16.400,00	3.100,00	19.500,00
Totais da Alteração nº 8									743.700,00	1.022.950,00	95.700,00	1.118.650,00

ALTERAÇÃO Nº 9 DE 22/07/2013

Obj.	Prog.	Projeto		Ação	Sub aç.	Designação	Classif. Orçamental		Financiamento Definido			
		Ano	Nº				Org.	Económica	Inicial	Atual	Modificado	Corrigido
2						Funções Sociais			17.672.361,00	17.754.509,00	5.300,00	17.759.809,00
2	25					Serviços Culturais, Recreativos e Religiosos			5.736.732,00	5.890.259,00	5.300,00	5.895.559,00
2	25	2011	39			Festival Músicas do Mundo 2011-2013			759.750,00	1.141.700,00	7.600,00	1.149.300,00
2	25	2011	39	3		Material de Escritório	02	020108	500,00	500,00	-450,00	50,00
2	25	2011	39	4		Ofertas	02	020115	1.200,00	1.700,00	-750,00	950,00



Município de Sines

RESUMO DAS MODIFICAÇÕES AO PLANO DAS ATIVIDADES MAIS RELEVANTES (A.M.R.) DE 2013

ALTERAÇÃO Nº 9 DE 22/07/2013

Obj.	Prog.	Projeto		Ação	Sub aç.	Designação	Classif. Orçamental		Financiamento Definido			
		Ano	Nº				Org.	Económica	Inicial	Atual	Modificado	Corrigido
2	25	2011	39	5		Merchandising	02	02011603	18.000,00	18.000,00	-3.700,00	14.300,00
2	25	2011	39	10		Espectáculos	02	020220	182.000,00	288.450,00	12.500,00	300.950,00
2	25	2013	30			Dinamização da Casa da Juventude			1.800,00	1.800,00	-1.000,00	800,00
2	25	2013	30	1		Aquisição de bens	02	020121	900,00	900,00	-500,00	400,00
2	25	2013	30	2		Aquisição de serviços	02	020225	900,00	900,00	-500,00	400,00
2	25	2013	31			Quinzena da Juventude	02	020220	2.000,00	2.000,00	-700,00	1.300,00
2	25	2013	36			Dia do Pescador			3.000,00	3.020,00	-600,00	2.420,00
2	25	2013	36	1		Aquisição de bens	02	020121	1.500,00	1.500,00	-100,00	1.400,00
2	25	2013	36	3		Aquisição de serviços	02	020225	500,00	500,00	-500,00	0,00
Totais da Alteração nº 9									207.500,00	314.450,00	5.300,00	319.750,00

ALTERAÇÃO Nº 10 DE 12/08/2013

Obj.	Prog.	Projeto		Ação	Sub aç.	Designação	Classif. Orçamental		Financiamento Definido			
		Ano	Nº				Org.	Económica	Inicial	Atual	Modificado	Corrigido
1						Funções Gerais			3.057.142,00	3.003.872,00	-18.000,00	2.985.872,00
1	11					Serviços Gerais da Administração Pública			2.944.142,00	2.888.122,00	-18.000,00	2.870.122,00
1	11	2013	14			Jornal Municipal O Sineense	02	020220	9.000,00	9.000,00	-3.200,00	5.800,00
1	11	2013	16			Divulgação das atividades do Município	02	020220	9.000,00	9.000,00	6.100,00	15.100,00
1	11	2013	50			Transferências para as Juntas de Freguesia	02	04050102	875.460,00	875.460,00	-18.000,00	857.460,00
1	11	2013	63			Sines em Agenda	02	020220	6.000,00	6.000,00	-1.700,00	4.300,00
1	11	2013	64			Serviços Digitais para Divulgação da Atividade do Município	02	020220	1.500,00	1.500,00	-1.200,00	300,00
2						Funções Sociais			17.672.361,00	17.759.809,00	-57.550,00	17.702.259,00
2	21					Educação			1.368.651,00	1.428.138,00	-2.000,00	1.426.138,00
2	21	2013	67			Comemorações Escolares	02	020220	4.000,00	4.000,00	-2.000,00	2.000,00
2	25					Serviços Culturais, Recreativos e Religiosos			5.736.732,00	5.895.559,00	-55.550,00	5.840.009,00
2	25	2011	39			Festival Músicas do Mundo 2011-2013			759.750,00	1.149.300,00	-24.550,00	1.124.750,00
2	25	2011	39	8		Comunicações	02	020209	250,00	250,00	-250,00	0,00
2	25	2011	39	9		Publicidade	02	020217	21.500,00	25.400,00	-1.000,00	24.400,00
2	25	2011	39	10		Espectáculos	02	020220	182.000,00	300.950,00	2.700,00	303.650,00
2	25	2011	39	12		Segurança	02	020220	20.000,00	53.550,00	-3.000,00	50.550,00
2	25	2011	39	16		Aquição de Serviços	02	020225	120.000,00	278.800,00	-23.000,00	255.800,00



Município de Sines

RESUMO DAS MODIFICAÇÕES AO PLANO DAS ATIVIDADES MAIS RELEVANTES (A.M.R.) DE 2013

ALTERAÇÃO Nº 10 DE 12/08/2013

Obj.	Prog.	Projeto		Ação	Sub aç.	Designação	Classif. Orçamental		Financiamento Definido			
		Ano	Nº				Org.	Económica	Inicial	Atual	Modificado	Corrigido
2	25	2013	26			Atividades no Centro de Exposições	02	020216	13.000,00	8.000,00	-2.000,00	6.000,00
2	25	2013	27			Atividade Regular do CAS			46.500,00	31.500,00	-14.000,00	17.500,00
2	25	2013	27	1		Animação e Produção	02	020220	25.000,00	15.000,00	-5.000,00	10.000,00
2	25	2013	27	2		Aquisição de Serviços	02	020225	7.500,00	7.500,00	-4.000,00	3.500,00
2	25	2013	27	3		Aquisição de Bens	02	020121	10.000,00	5.000,00	-3.000,00	2.000,00
2	25	2013	27	4		Divulgação	02	020220	4.000,00	4.000,00	-2.000,00	2.000,00
2	25	2013	29			Programas Desportivos Municipais			6.400,00	3.870,00	-2.200,00	1.670,00
2	25	2013	29	1		Aquisição de bens	02	020121	3.200,00	3.200,00	-2.200,00	1.000,00
2	25	2013	37			Feira na Avenida			14.000,00	14.000,00	1.700,00	15.700,00
2	25	2013	37	1		Animação e produção	02	020220	10.000,00	10.000,00	5.000,00	15.000,00
2	25	2013	37	2		Aquisição de serviços	02	020225	4.000,00	4.000,00	-3.300,00	700,00
2	25	2013	38			Atividade Regular Biblioteca			12.800,00	12.800,00	-3.000,00	9.800,00
2	25	2013	38	3		Aquisição de serviços	02	020225	7.500,00	7.500,00	-3.000,00	4.500,00
2	25	2013	39			Museu Sines - Casa Vasco da Gama			16.000,00	16.000,00	-11.500,00	4.500,00
2	25	2013	39	1		Aquisição de serviços	02	020225	8.000,00	8.000,00	-6.000,00	2.000,00
2	25	2013	39	2		Aquisição de bens	02	020121	2.000,00	2.000,00	-1.500,00	500,00
2	25	2013	39	3		Exposições	02	020216	6.000,00	6.000,00	-4.000,00	2.000,00
3						Funções Económicas			3.662.059,00	3.675.338,00	-22.200,00	3.653.138,00
3	34					Comércio e Turismo			335.617,00	337.896,00	-22.200,00	315.696,00
3	34	2013	42			Tasquinhas 2013			68.600,00	44.139,00	-22.200,00	21.939,00
3	34	2013	42	5		Aquisição de serviços	02	020225	50.000,00	24.520,00	-22.200,00	2.320,00
Totais da Alteração nº 10									1.398.910,00	1.668.630,00	-97.750,00	1.570.880,00

ALTERAÇÃO Nº 11 DE 29/08/2013

Obj.	Prog.	Projeto		Ação	Sub aç.	Designação	Classif. Orçamental		Financiamento Definido			
		Ano	Nº				Org.	Económica	Inicial	Atual	Modificado	Corrigido
2						Funções Sociais			17.672.361,00	17.702.259,00	0,00	17.593.259,00
2	23					Segurança e Acções Sociais			341.966,00	317.799,00	-15.000,00	302.799,00
2	23	2013	8			Apoios a Instituições e Coletividades - Ação Social/2013	02	040701	150.000,00	150.000,00	-15.000,00	135.000,00
2	25					Serviços Culturais, Recreativos e Religiosos			5.736.732,00	5.840.009,00	15.000,00	5.855.009,00



Município de Sines

RESUMO DAS MODIFICAÇÕES AO PLANO DAS ATIVIDADES MAIS RELEVANTES (A.M.R.) DE 2013

ALTERAÇÃO Nº 11 DE 29/08/2013

Obj.	Prog.	Projeto		Ação	Sub aç.	Designação	Classif. Orçamental		Financiamento Definido			
		Ano	Nº				Org.	Económica	Inicial	Atual	Modificado	Corrigido
2	25	2013	9			Apoio a Instituições e Coletividades - Desporto/2013	02	040701	200.000,00	100.000,00	15.000,00	115.000,00
Totais da Alteração nº 11									350.000,00	250.000,00	0,00	250.000,00

ALTERAÇÃO Nº 12 DE 06/09/2013

Obj.	Prog.	Projeto		Ação	Sub aç.	Designação	Classif. Orçamental		Financiamento Definido			
		Ano	Nº				Org.	Económica	Inicial	Atual	Modificado	Corrigido
2						Funções Sociais			17.672.361,00	17.593.259,00	-10.000,00	17.533.259,00
2	21					Educação			1.368.651,00	1.426.138,00	0,00	1.426.138,00
2	21	2012	35			Apoio a Instituições e Coletividades - Educação	02	040701	20.000,00	5.500,00	10.000,00	15.500,00
2	21	2013	7			Apoio a Instituições e Coletividades - Educação/2013	02	040701	40.000,00	40.000,00	-10.000,00	30.000,00
2	23					Segurança e Acções Sociais			341.966,00	302.799,00	-15.000,00	287.799,00
2	23	2013	8			Apoios a Instituições e Coletividades - Ação Social/2013	02	040701	150.000,00	135.000,00	-15.000,00	120.000,00
2	25					Serviços Culturais, Recreativos e Religiosos			5.736.732,00	5.855.009,00	5.000,00	5.860.009,00
2	25	2013	10			Apoio a Instituições e Coletividades - Cultura/2013	02	040701	100.000,00	100.000,00	15.000,00	115.000,00
2	25	2013	37			Feira na Avenida			14.000,00	15.700,00	-10.000,00	5.700,00
2	25	2013	37	1		Animação e produção	02	020220	10.000,00	15.000,00	-10.000,00	5.000,00
3						Funções Económicas			3.662.059,00	3.708.138,00	0,00	3.708.138,00
3	34					Comércio e Turismo			335.617,00	315.696,00	0,00	315.696,00
3	34	2013	42			Tasquinhas 2013			68.600,00	21.939,00	0,00	21.939,00
3	34	2013	42	4		Animação e produção	02	020220	16.400,00	19.500,00	-400,00	19.100,00
3	34	2013	42	5		Aquisição de serviços	02	020225	50.000,00	2.320,00	400,00	2.720,00
Totais da Alteração nº 12									386.400,00	317.320,00	-10.000,00	307.320,00

ALTERAÇÃO Nº 13 DE 24/09/2013

Obj.	Prog.	Projeto		Ação	Sub aç.	Designação	Classif. Orçamental		Financiamento Definido			
		Ano	Nº				Org.	Económica	Inicial	Atual	Modificado	Corrigido
1						Funções Gerais			3.057.142,00	3.089.872,00	26.500,00	3.121.372,00
1	11					Serviços Gerais da Administração Pública			2.944.142,00	2.974.122,00	26.500,00	3.005.622,00
1	11	2013	18			Estudos e Consultadoria	02	020214	20.000,00	29.500,00	1.500,00	31.000,00
1	11	2013	50			Transferências para as Juntas de Freguesia	02	04050102	875.460,00	857.460,00	25.000,00	882.460,00
2						Funções Sociais			17.672.361,00	17.533.259,00	5.800,00	17.539.059,00



Município de Sines

RESUMO DAS MODIFICAÇÕES AO PLANO DAS ATIVIDADES MAIS RELEVANTES (A.M.R.) DE 2013

ALTERAÇÃO Nº 13 DE 24/09/2013

Obj.	Prog.	Projeto		Ação	Sub aç.	Designação	Classif. Orçamental		Financiamento Definido			
		Ano	Nº				Org.	Económica	Inicial	Atual	Modificado	Corrigido
2	21					Educação			1.368.651,00	1.426.138,00	2.300,00	1.428.438,00
2	21	2013	7			Apoio a Instituições e Coletividades - Educação/2013	02	040701	40.000,00	30.000,00	2.300,00	32.300,00
2	25					Serviços Culturais, Recreativos e Religiosos			5.736.732,00	5.860.009,00	3.500,00	5.863.509,00
2	25	2012	54			Zoom In			6.800,00	3.526,00	700,00	4.226,00
2	25	2012	54	2		Formadores	02	020220	3.800,00	2.975,00	700,00	3.675,00
2	25	2013	11			Escola de Artes de Sines/2013	02	040701	50.000,00	30.000,00	2.800,00	32.800,00
Totais da Alteração nº 13									989.260,00	949.935,00	32.300,00	982.235,00

ALTERAÇÃO Nº 14 DE 19/12/2013

Obj.	Prog.	Projeto		Ação	Sub aç.	Designação	Classif. Orçamental		Financiamento Definido			
		Ano	Nº				Org.	Económica	Inicial	Atual	Modificado	Corrigido
1						Funções Gerais			3.057.142,00	3.121.372,00	22.200,00	3.143.572,00
1	11					Serviços Gerais da Administração Pública			2.944.142,00	3.005.622,00	22.200,00	3.027.822,00
1	11	2013	18			Estudos e Consultadoria	02	020214	20.000,00	31.000,00	8.200,00	39.200,00
1	11	2013	50			Transferências para as Juntas de Freguesia	02	04050102	875.460,00	882.460,00	14.000,00	896.460,00
2						Funções Sociais			17.672.361,00	17.539.059,00	350,00	17.539.409,00
2	23					Segurança e Acções Sociais			341.966,00	287.799,00	150,00	287.949,00
2	23	2013	23			Convívio de Natal para Idosos			3.500,00	3.500,00	150,00	3.650,00
2	23	2013	23	2		Animação e produção	02	020220	500,00	500,00	150,00	650,00
2	25					Serviços Culturais, Recreativos e Religiosos			5.736.732,00	5.863.509,00	200,00	5.863.709,00
2	25	2013	29			Programas Desportivos Municipais			6.400,00	1.670,00	200,00	1.870,00
2	25	2013	29	2		Aquisição de Serviços	02	020225	3.200,00	670,00	200,00	870,00
Totais da Alteração nº 14									899.160,00	914.630,00	22.550,00	937.180,00

Totais do resumo: 7.582.550,00 8.168.876,00 -5.441,00 8.163.439,00

Situação dos Contratos

Município de Sines

Ano: 2013
(unidade: €)

(designação da autarquia local)

Entidade	Contrato				Visto do Tribunal de Contas		Data do primeiro Pagamento	Pagamentos na gerência				Pagamentos acumulados				Obs.
	Objecto	Data	Valor	Modalidade de Adjudicação	Número registo	Data		Trabalho Normal	Revisão de Preços	Trabalho a mais	Total	Trabalho Normal	Revisão de Preços	Trabalho a mais	Totais	
A. Fabre dos Reis, Lda	Serviços Topografia	27-07-2011	51.512,40 €	Ajuste direto			17-11-2011	30.048,90 €			30.048,90 €	51.512,40 €			51.512,40 €	
A. Silvestre - Extintores e Equipamentos de Segurança, Unipessoal Lda	Aquisição do serviço de carregamento e verificação de extintores	07-04-2011	21.402,00 €	Ajuste direto simplificado			26-04-2012	2.236,85 €			2.236,85 €	21.402,00 €			21.402,00 €	
ADRAL - Agência de Desenvolvimento Regional do Alentejo, SA	Serviços	30-04-2013	1.506,75 €	Ajuste direto simplificado			10-09-2013	512,47 €			512,47 €	512,47 €			512,47 €	
AFAPLAN - Planeamento e Gestão de Projectos S. A.	Serviços de auditoria de projetos, fiscalização de obra - diversas empreitadas	22-02-2011	55.184,97 €	Concurso público			07-09-2011	23.582,23 €			23.582,23 €	55.184,64 €			55.184,64 €	
Afícópia Equipamento de Escritório, Lda	Serviço de Reparação e Manutenção da Fotocopiadora do GAE	30-05-2012	437,81 €	Ajuste direto simplificado			29-10-2012	145,91 €			145,91 €	288,90 €			288,90 €	
Agroteico - Laboratório de Análises Químicas e Bacteriológicas, Lda	Aquisição do serviço de Monitorização da Qualidade das Águas das Captações de Monte Feio e Rede de Abastecimento de Sines (Lote 1)	29-09-2010	5.239,30 €	Ajuste direto			23-05-2011	1.941,80 €			1.941,80 €	3.330,96 €			3.330,96 €	
Airc - Associação de Informática da Região Centro	Manutenção de Software para as tecnologias da informação	14-02-2013	38.675,97 €	Ajuste direto			09-10-2013	12.389,79 €			12.389,79 €	12.389,79 €			12.389,79 €	
Airc - Associação de Informática da Região Centro	Serviços relacionados com software - AIRC	13-04-2012	15.951,87 €	Ajuste direto			28-09-2012	4.538,18 €			4.538,18 €	8.976,02 €			8.976,02 €	
Albano Nunes Lourenço	Aquisição do fornecimento contínuo de bens alimentares - mercearias diversas - para as cantinas escolares para o ano letivo 2012/2013	21-09-2012	24.733,44 €	Ajuste direto			22-11-2012	17.274,16 €			17.274,16 €	21.380,89 €			21.380,89 €	
Afasom - Sonorização e Audiovisuais, S.A.	Aquisição do serviço de aluguer de equipamentos de som e imagem para o Festival Músicas do Mundo 2010 - Avenida da Praia	28-07-2010	21.780,00 €	Ajuste direto			26-05-2011				21.780,00 €	21.780,00 €			21.780,00 €	
Algeco - Construções Pré-Fabricadas, S.A.	Aluguer de Sanitários e Camarins - FMM 2011/2013	27-07-2011	54.268,38 €	Ajuste direto			01-02-2012	27.771,87 €			27.771,87 €	54.268,38 €			54.268,38 €	
Ambidata Equipamentos para Ambiente, Lda	Manutenção e Atualização do Software labwayaqua para o ano 2013	10-01-2013	1.168,50 €	Ajuste direto simplificado			10-09-2013	1.168,50 €			1.168,50 €	1.168,50 €			1.168,50 €	
Ambilital - Investimentos Ambientais no Alentejo, EIM	RECOLHA DE RSU PARA 2012	01-01-2012	780.329,17 €	Ajuste direto			30-10-2012	142.803,51 €			142.803,51 €	253.991,74 €			253.991,74 €	
Ambimed-Gestão Ambiental Lda	Recolha de resíduos de embalagens de medicamentos - Gabinete de Veterinária	27-07-2011	898,24 €	Ajuste direto			27-09-2011	410,90 €			410,90 €	813,50 €			813,50 €	
Anabela Rosa Guerreiro Roberto Pereira	Contrato de arrendamento da Fracção A correspondente ao 1º Piso do Prédio Urbano sito na Rua Luis de Camões, 1 B e 1 C em Sines - 50%	22-01-2013	8.651,52 €				23-01-2013	4.325,76 €			4.325,76 €	4.325,76 €			4.325,76 €	
Anceral, Com. de Sistemas de Higiene, Lda	Aquisição de materiais de higiene e limpeza para reposição de stocks	04-06-2012	4.204,76 €	Ajuste direto			29-10-2012	547,58 €			547,58 €	4.204,76 €			4.204,76 €	
António José Pereira Gonçalves Campos	Aquisição do serviço de fornecimento de frutas e legumes para o refeitório municipal	16-08-2010	11.013,87 €	Ajuste direto			30-12-2010	3.808,58 €			3.808,58 €	11.013,87 €			11.013,87 €	
António José Pereira Gonçalves Campos	Fornecimento contínuo de bens alimentares para as cantinas escolares	11-05-2011	12.022,10 €	Ajuste direto			26-03-2013	12.022,10 €			12.022,10 €	12.022,10 €			12.022,10 €	
Armando Moreira Brandão	Técnico responsável pelo exploração de Instalações Eléctricas	27-07-2011	21.600,00 €	Ajuste direto			08-11-2012	7.200,00 €			7.200,00 €	11.400,00 €			11.400,00 €	
Artur Florêncio & Filhos, AFF Equipamentos Desportivos, Lda	Bens de imobilizadora	17-04-2013	85.890,90 €	Ajuste direto			09-09-2013	85.890,90 €			85.890,90 €	85.890,90 €			85.890,90 €	
Assisvet - Assistência Veterinária, Lda	Serviços de premanência e destino de canídeos da área do Concelho de Sines	12-12-2011	30.818,88 €	Ajuste direto			08-11-2012	19.689,84 €			19.689,84 €	23.970,24 €			23.970,24 €	
Assoc. Centro Incubação de Empresas de Base Tecnológica	Apoio aos programas FEF, EA e FOT	05-09-2011	783.510,00 €	Ajuste direto	1505	13-02-2012	21-05-2012	210.816,48 €			210.816,48 €	331.808,13 €			331.808,13 €	
Associação Pró Artes de Sines	Aquisição de Serviços de Monitorização, Administração e Organização de Oficinas de Sensibilização para as Artes	21-11-2011	413.280,00 €				30-04-2012	75.945,81 €			75.945,81 €	282.585,81 €			282.585,81 €	
Associação dos Bombeiros Voluntários de Sines	Aquisição de Serviços de espaços publicitários na rádio local	17-02-2012	9.612,45 €	Ajuste direto			31-05-2013	9.612,46 €			9.612,46 €	9.612,46 €			9.612,46 €	
Associação dos Bombeiros Voluntários de Sines	Serviços	18-04-2013	7.011,00 €	Ajuste direto			26-09-2013	3.505,51 €			3.505,51 €	3.505,51 €			3.505,51 €	
Augusto Mateus & Associados	Aquisição de serviços para elaboração de documento estratégico para suporte do desenvolvimento de estratégia de marketing territorial	12-12-2011	92.127,00 €	Ajuste direto			12-06-2012	26.870,34 €			26.870,34 €	65.256,54 €			65.256,54 €	
Auto-Sueco, Lda	Contratação do Serviço de Reparação da Caixa de Recpilha de RSU da Viatura 27-AI-27	25-10-2012	19.680,00 €	Ajuste direto			01-11-2013	19.650,22 €			19.650,22 €	19.650,22 €			19.650,22 €	
BPM Gás, Lda	Aquisição de Garrafas de Gás de 45 Kg para as Cantinas Escolares nº 1, 2 e 3 de Sines	25-01-2013	3.657,50 €	Ajuste direto simplificado			28-03-2013	1.280,60 €			1.280,60 €	1.280,60 €			1.280,60 €	
BPM Gás, Lda	Aquisição de Garrafas de Gás de 45 Kg para cantina Escolar do Porto Covo	25-01-2013	2.612,50 €	Ajuste direto simplificado			28-03-2013	837,00 €			837,00 €	837,00 €			837,00 €	
BPM Gás, Lda	Aquisição de gás propano e butano para o ano	27-02-2012	4.340,50 €	Ajuste direto simplificado			30-10-2012	1.813,50 €			1.813,50 €	4.340,50 €			4.340,50 €	
Bel - Engenharia e Reabilitação de Estruturas, S.A.	Reparação de fissuras no Depósito da Água de Sines	18-03-2010	6.394,12 €	Ajuste direto			22-02-2013	6.394,12 €			6.394,12 €	6.394,12 €			6.394,12 €	
Bel - Engenharia e Reabilitação de Estruturas, S.A.	Reparação do Depósito de água em Sines	31-07-2009	39.328,17 €	Ajuste direto			03-11-2011	24.328,17 €			24.328,17 €	39.328,17 €			39.328,17 €	
Beltrão Coelho, Lda	Aquisição de serviços de assistência técnica a equipamentos de fotocópia	23-09-2011	13.249,98 €	Ajuste direto			16-09-2011	8.200,69 €			8.200,69 €	12.578,13 €			12.578,13 €	
Biodesign, Arq-Paisagista, Planeamento e Consultadoria Ambiental, Lda	Aquisição de serviços-Ajuste directo geral nº 155/2001- Contrato nº 86/2011	16-11-2011	30.565,50 €				02-05-2013	27.804,38 €			27.804,38 €	27.804,38 €			27.804,38 €	
Botelhos - Reparação de Máquinas Agrícolas, Lda	Fornecimento de viatura ligeira usada	31-01-2011	26.429,75 €	Ajuste direto			13-09-2011	4.300,00 €			4.300,00 €	26.429,75 €			26.429,75 €	
Branco Alfazema - Lavandaria Unipessoal, Lda	Serviço de Limpeza de Roupa lanche dos idosos	10-05-2012	74,10 €	Ajuste direto simplificado			31-01-2013	74,10 €			74,10 €	74,10 €			74,10 €	
Branco Alfazema - Lavandaria Unipessoal, Lda	Serviço de limpeza de roupa - Espetáculos do Centro de Artes-2012	10-05-2012	237,50 €	Ajuste direto simplificado			31-01-2013	194,75 €			194,75 €	194,75 €			194,75 €	
Branco Alfazema - Lavandaria Unipessoal, Lda	Serviço de limpeza de roupa - almoço das autarquias	10-05-2012	228,00 €	Ajuste direto simplificado			31-01-2013	228,00 €			228,00 €	228,00 €			228,00 €	
Brisa Concessão Rodoviária, S.A.	Serviços de Portagens	16-07-2012	2.387,85 €	Ajuste direto simplificado			05-09-2012	300,20 €			300,20 €	2.387,85 €			2.387,85 €	
Brites Maria do Ó Sabino	Armazém sito na Rua Marquês de Pombal, nº 114 em Sines e descrito na Conservatória do Registo Predial de Sines sob o Arº 2153 - Ano 2013	22-01-2013	7.500,00 €				23-01-2013	7.500,00 €			7.500,00 €	7.500,00 €			7.500,00 €	
Bureau Veritas Rinave A.C.E.	Aquisição de serviços de assessoria na área da coordenação de segurança nas empreitadas da CMS	20-11-2012	18.450,00 €	Ajuste direto			30-08-2013	11.070,00 €			11.070,00 €	11.070,00 €			11.070,00 €	
Bureau Veritas Rinave A.C.E.	Serviços de assessoria na área de coordenação de segurança	26-07-2012	5.535,00 €	Ajuste direto			31-05-2013	5.535,00 €			5.535,00 €	5.535,00 €			5.535,00 €	
CC - Correcta Construções, Lda	Academia das Energias - Pavilhão Multifuncional de Sines II - Execução	09-12-2010	443.863,68 €	Concurso público urgente	1793	06-07-2011	30-09-2011	118.363,70 €			118.363,70 €	443.863,68 €			443.863,68 €	
CC - Correcta Construções, Lda	Academia das Energias - Pavilhão Multifuncional de Sines II - Execução	20-05-2013	4.770,84 €	Concurso público urgente			29-07-2013		4.770,84 €			4.770,84 €	4.770,84 €		4.770,84 €	
CEDIS - Consultores em Sistemas de Informação e Informática, Lda	Assistência Técnica e Manutenção da Aplicação C-GESPXXI-Gestão de Equipamento Desportivo-Piscina Municipal.	20-03-2013	6.642,00 €	Ajuste direto			02-08-2013	2.214,00 €			2.214,00 €	2.214,00 €			2.214,00 €	

Situação dos Contratos

Município de Sines

Ano: 2013

(designação da autarquia local)

(unidade: €)

Entidade	Contrato				Visto do Tribunal de Contas		Data do primeiro Pagamento	Pagamentos na gerência				Pagamentos acumulados				Obs.
	Objecto	Data	Valor	Modalidade de Adjudicação	Número registo	Data		Trabalho Normal	Revisão de Preços	Trabalho a mais	Total	Trabalho Normal	Revisão de Preços	Trabalho a mais	Totais	
CIMAL - Comunidade Intermunicipal de Alentejo Litoral	Fornecimento de serviços referentes às rendas (disponibilização de equipamentos) e rede estruturada da Escola EB 1 nº 3.	11-08-2010	92.896,91 €	Ajuste direto			24-09-2010	43.002,51 €			43.002,51 €	92.896,91 €		92.896,91 €		
CIRVA - Centros Integrados de Reciclagem Valorização Ambiental	Aquisição do serviço de recolha e encaminhamento de RCD'S - Sines	07-12-2010	39.189,02 €	Concurso público			26-11-2012	32.639,63 €			32.639,63 €	39.189,02 €		39.189,02 €		
CPC - Companhia Portuguesa Informática Sistemas, S.A.	Fornecimento de Serviço de Atualização e Manutenção do Software Microsoft Enterprise Agreement	26-04-2010	66.298,61 €	Concurso público			26-02-2013	66.298,61 €			66.298,61 €	66.298,61 €		66.298,61 €		
CPC - Companhia Portuguesa Informática Sistemas, S.A.	Licença de Software Microsoft Agreement	27-07-2011	135.912,14 €	Ajuste direto			09-11-2012	67.956,07 €			67.956,07 €	135.912,14 €		135.912,14 €		
CTT - Correios de Portugal, S.A.	Serviços	19-04-2013	12.879,20 €	Ajuste direto			22-04-2013	12.879,20 €			12.879,20 €	12.879,20 €		12.879,20 €		
CTT - Correios de Portugal, S.A.	Serviços Postais	19-04-2013	135.000,00 €	Concurso público			29-07-2013	30.919,73 €			30.919,73 €	30.919,73 €		30.919,73 €		
Cabovisão - Televisão por cabo, S.A.	Serviços	19-04-2013	1.200,43 €	Ajuste direto simplificado			23-04-2013	1.001,52 €			1.001,52 €	1.001,52 €		1.001,52 €		
Cabovisão - Televisão por cabo, S.A.	Serviços de internet	18-07-2012	1.346,51 €	Ajuste direto simplificado			13-08-2012	158,76 €			158,76 €	1.346,51 €		1.346,51 €		
Cabovisão - Televisão por cabo, S.A.	Serviços de telecomunicações - Solução Integrada de voz e dados	29-12-2011	26.568,00 €	Ajuste direto			29-02-2012	8.259,24 €			8.259,24 €	11.387,39 €		11.387,39 €		
Canana & Filhos, Empreiteiros Lda	Repavimentação das diversas Ruas da Cidade	25-02-2011	143.846,17 €	Ajuste direto			03-05-2011	21.757,55 €			21.757,55 €	143.846,17 €		143.846,17 €		
Canana & Filhos, Empreiteiros Lda	Repavimentação das diversas Ruas da Cidade	18-06-2012	6.996,57 €	Ajuste direto			13-05-2013	6.996,57 €	6.996,57 €		6.996,57 €	6.996,57 €		6.996,57 €		
Canon Portugal, S.A.	Assistência Técnica e Manutenção da Máquina de Multifunções do Atendimento de Porto Covo	20-05-2013	179,73 €	Ajuste direto			10-09-2013	179,73 €			179,73 €	179,73 €		179,73 €		
Canon Portugal, S.A.	Assistência Técnica para a máquina de multifunções do Atendimento de Porto Covo	01-06-2012	117,11 €	Ajuste direto simplificado			12-04-2013	117,11 €			117,11 €	117,11 €		117,11 €		
Carlos Alberto Baião Coelho	Prédio urbano sito na Rua Marquês de Pombal, nº 109- 2º Esq. em sines, descrito na Conservatória do Registo Predial de sines, sob o Artº nº 1659	22-01-2013	10.800,00 €				23-01-2013	5.400,00 €			5.400,00 €	5.400,00 €		5.400,00 €		
Carlos Fernando Pires de Figueiredo Azevedo	AQUISIÇÃO DE SOM PARA EVENTOS ORGANIZADOS PEA CMS, NO CAS	14-06-2011	5.740,00 €	Ajuste direto simplificado			10-10-2012	3.280,00 €			3.280,00 €	5.740,00 €		5.740,00 €		
Casa Desporto de Carvalho, Lda	fornec. Montagem de Placard Electrónico e outros acessórios para o Novo Pavilhão Desportivo de Sines	15-04-2013	36.709,35 €	Ajuste direto			10-09-2013	36.709,35 €			36.709,35 €	36.709,35 €		36.709,35 €		
Casa do Estudante	Prédio urbano sito na Praia de Sines	22-01-2013	22.542,48 €				23-01-2013	11.271,24 €			11.271,24 €	11.271,24 €		11.271,24 €		
Cemetra - Centro de Medicina do Trabalho da área de Sines	Protocolo de acordo de cedência da zona ampliada do prédio sito na Rua antónio Sérgio, em sines, para instalação dos serviços do Centro de Saúde de Sines	22-01-2013	59.041,56 €				23-01-2013	29.375,40 €			29.375,40 €	29.375,40 €		29.375,40 €		
Centro Ciclista Sineense - Comércio de Motociclos, Lda	Materiais e ferramentas para o Serviço de Limpeza e Manutenção de Espaços Públicos-Aj.Drº Geral 128/2011	03-10-2011	20.694,30 €				14-06-2012	20.144,64 €			20.144,64 €	20.694,30 €		20.694,30 €		
Centro de Informática S.A.	Aquisição de equipamentos de comunicações fixas	30-11-2011	78.770,27 €	Ajuste direto			03-10-2012	10.086,98 €			10.086,98 €	78.770,27 €		78.770,27 €		
Centro de Informática S.A.	Aquisição de serviços de manutenção de equipamentos de comunicações fixas	14-11-2011	13.453,68 €	Ajuste direto			06-12-2012	4.484,54 €			4.484,54 €	8.969,08 €		8.969,08 €		
Certoma - Comércio Técnico de Máquinas, Lda	Aquisição de um triturador/destruidor de verdes	01-06-2010	23.165,00 €	Ajuste direto			23-05-2011				23.165,00 €	23.165,00 €		23.165,00 €		
Cirma - Centro de Inspeção Mecânica em Automóveis, SA	Serviços de Inspeções	14-06-2012	3.409,70 €	Ajuste direto			26-10-2012	1.035,79 €			1.035,79 €	1.684,03 €		1.684,03 €		
Cirma - Centro de Inspeção Mecânica em Automóveis, SA	Serviços de Inspeções	14-06-2012	4.597,26 €	Ajuste direto			26-10-2012	808,49 €			808,49 €	1.799,98 €		1.799,98 €		
Cirma - Centro de Inspeção Mecânica em Automóveis, SA	Serviços de Inspeções	14-06-2012	1.770,76 €	Ajuste direto			26-10-2012	196,76 €			196,76 €	787,04 €		787,04 €		
Civílicas - Construção E Vias, Lda.	Reabilitação e Reperifilamento do Caminho Municipal 1115 - Porto Covo	25-07-2012	68.547,40 €	Concurso público urgente			10-10-2013		68.547,40 €		68.547,40 €	68.547,40 €		68.547,40 €		
Civílicas - Construção E Vias, Lda.	Reabilitação e Reperifilamento do Caminho Municipal 1115 - Porto Covo	16-01-2013	682,61 €	Concurso público urgente			10-10-2013		682,61 €		682,61 €	682,61 €		682,61 €		
Clarimundo José Duarte Borralho	Aquisição de géneros alimentares	26-03-2013	3.722,72 €	Ajuste direto simplificado			02-08-2013	1.637,38 €			1.637,38 €	1.637,38 €		1.637,38 €		
Clarimundo José Duarte Borralho	Materiais de stock	27-09-2012	20.690,14 €	Ajuste direto			10-12-2012	14.617,66 €			14.617,66 €	19.494,93 €		19.494,93 €		
Companhia de Seguros Allianz Portugal, S.A.	Seguro de Acidentes Pessoais p/ participantes nas caminhadas " Sines em Movimento" ano 2013	04-04-2013	244,74 €	Ajuste direto simplificado			27-05-2013	224,42 €			224,42 €	224,42 €		224,42 €		
Consdep - engenharia e Construção, S.A.	Estrada de acesso à Escola EB1 e Jardim de Infância do PP Sul de Sines - Arruamento	16-08-2012	1.161,00 €	Ajuste direto			09-09-2013		1.161,00 €		1.161,00 €	1.161,00 €		1.161,00 €		
Consdep - engenharia e Construção, S.A.	Regeneração Urbana do Centro Histórico de Sines - Pátio das Artes - Construção	27-01-2013	2.846,36 €	Concurso público urgente			09-10-2013		2.846,36 €		2.846,36 €	2.846,36 €		2.846,36 €		
Construtora Udra, Lda	Construção do Pavilhão Desportivo de Sines	18-03-2013	5.145,71 €	Concurso público			11-06-2013		5.145,71 €		5.145,71 €	5.145,71 €		5.145,71 €		
Construtora Udra, Lda	Construção do Pavilhão Desportivo de Sines	07-02-2013	93.543,55 €	Concurso público	001402	15-11-2011	07-11-2013			93.543,55 €	93.543,55 €	93.543,55 €		93.543,55 €		
Construtora Udra, Lda	Construção do Pavilhão Desportivo de Sines	20-08-2013	25.518,58 €	Concurso público			09-12-2013			25.518,58 €	25.518,58 €	25.518,58 €		25.518,58 €		
Construtora Udra, Lda	Construção do Pavilhão Desportivo de Sines	28-08-2013	218.055,09 €	Concurso público	1402	15-09-2011	26-11-2013			218.055,09 €	218.055,09 €	218.055,09 €		218.055,09 €		
Construtora Udra, Lda	Construção do Pavilhão Desportivo de Sines	23-08-2011	3.255.011,42 €	Concurso público	1402	15-12-2011	25-10-2012	2.163.824,40 €			2.163.824,40 €	3.255.011,42 €		3.255.011,42 €		
Construções Lirto & Marques, S.A.	Construção de Estação Elevatória de esgotos da Floresta - Sines	28-02-2012	98.904,77 €	Ajuste direto			30-11-2012	68.320,22 €			68.320,22 €	98.904,77 €		98.904,77 €		
César Castelhão & Filhos, Lda - Imprensa Municipalista	Serviços	08-02-2013	4.220,13 €	Ajuste direto simplificado			30-08-2013	2.168,49 €			2.168,49 €	2.168,49 €		2.168,49 €		
DID - Documentação, Informática e Desenvolvimento, Lda	Manutenção e atualização do software das aplicações instaladas no Arquivo Municipal-Docbase	05-02-2013	6.820,77 €	Ajuste direto			11-09-2013	2.273,59 €			2.273,59 €	2.273,59 €		2.273,59 €		
DataJuris Direito e Informática, Lda	Serviços de Acesso à Base de Dados da legislação e Jurisprudência - para Janeiro e Fevereiro 2013	27-02-2013	412,86 €	Ajuste direto simplificado			05-09-2013	412,86 €			412,86 €	412,86 €		412,86 €		
Diametro II Projectos de Infraestruturas, LDA	Projecto de beneficiação do Caminho Municipal 1109 entre S.Torpes e Porto Covo-Aj.Drº Geral 154/2011	21-11-2011	30.565,50 €				02-05-2013	27.804,38 €			27.804,38 €	27.804,38 €		27.804,38 €		
Diversteel, Serviços Metálicos, Lda.	Fornecimento e Montagem de Telheiro - ZIL 2	04-11-2009	25.389,16 €	Ajuste direto			26-02-2013	25.389,16 €			25.389,16 €	25.389,16 €		25.389,16 €		
Diversteel, Serviços Metálicos, Lda.	Substituição da cobertura do Pavilhão Gimnodesportivo de Sines	04-02-2010	86.077,64 €	Ajuste direto			23-07-2010	4.000,00 €			4.000,00 €	86.077,64 €		86.077,64 €		
Dímetro - Gabinete de Estudos e Projectos Lda.	Avaliação ambiental estratégica do Plano de Pormenor da Cidade Desportiva	13-04-2009	21.000,00 €	Ajuste direto			14-03-2011	4.182,00 €			4.182,00 €	14.382,00 €		14.382,00 €		
Doublet Portugal, Lda	Bens	04-04-2013	839,35 €	Ajuste direto			09-10-2013	839,35 €			839,35 €	839,35 €		839,35 €		
Doublet Portugal, Lda	Bens de imobilizado	04-04-2013	4.752,33 €	Ajuste direto			13-09-2013	4.752,33 €			4.752,33 €	4.752,33 €		4.752,33 €		
Décibel, Sistemas Profissionais de Som e Luz, Lda	Aluguer de Som e Luz - FMM 2011/2013	27-07-2011	182.655,00 €	Concurso público			09-09-2011	60.885,00 €			60.885,00 €	182.655,00 €		182.655,00 €		
EDP Comercial - Comercialização de Energia, SA	Serviço de fornecimento de energia elétrica para a EB3	30-01-2012	3.366,36 €	Ajuste direto simplificado			24-04-2013	3.366,36 €			3.366,36 €	3.366,36 €		3.366,36 €		

Situação dos Contratos

Município de Sines

Ano: 2013
(unidade: €)

(designação da autarquia local)

Entidade	Contrato				Visto do Tribunal de Contas		Data do primeiro Pagamento	Pagamentos na gerência				Pagamentos acumulados				Obs.
	Objecto	Data	Valor	Modalidade de Adjudicação	Número registo	Data		Trabalho Normal	Revisão de Preços	Trabalho a mais	Total	Trabalho Normal	Revisão de Preços	Trabalho a mais	Totais	
EDP Comercial - Comercialização de Energia, SA	Serviços	21-12-2012	1.291,50 €	Ajuste direto simplificado			24-04-2013	1.211,09 €			1.211,09 €	1.211,09 €		1.211,09 €		
EDP Comercial - Comercialização de Energia, SA	Serviços de fornecimento de energia elétrica	01-01-2013	1.918.063,18 €	Concurso público			24-04-2013	145.078,25 €			145.078,25 €	145.078,25 €		145.078,25 €		
EDP Comercial - Comercialização de Energia, SA	Serviços de fornecimento de energia elétrica - Contribuição Audiovisual	01-01-2013	10.818,36 €	Concurso público			24-04-2013	205,42 €			205,42 €	205,42 €		205,42 €		
EUROPRESS - Editores e Distribuidores de Publicações, Lda.	Aquisição de serviços gráficos para impressão do flyer e guia do FMM 2012-2013	02-07-2012	12.243,43 €	Ajuste direto			10-07-2012	6.121,71 €			6.121,71 €	12.243,43 €		12.243,43 €		
Ecoambiente - Consultores de Engenharia, Gestão e Prest. de Serviços, S.A.	Aquisição do serviço de limpeza das praias e zonas envolventes na área da freguesia de Sines	25-05-2011	26.098,28 €	Ajuste direto			08-07-2013	26.098,28 €			26.098,28 €	26.098,28 €		26.098,28 €		
Ecodeal - Gestão Integral de Resíduos Industriais, SA	serviço de remoção do material de enchimento dos leitos de secagem da ETAR de Porto Covo	29-07-2010	18.690,98 €	Concurso público urgente			01-02-2012	14.090,98 €			14.090,98 €	18.690,98 €		18.690,98 €		
Edições Almedina, SA	Serviço de Acesso à Base de Dados Jurídica	26-02-2013	369,00 €	Ajuste direto simplificado			05-09-2013	369,00 €			369,00 €	369,00 €		369,00 €		
Emviagem , Ldª	Aquisição de transferes - FMM2011/2013	27-07-2011	88.382,46 €	Ajuste direto			09-09-2011	22.017,45 €			22.017,45 €	75.937,45 €		75.937,45 €		
Emviagem , Ldª	Aquisição do Serviço de Aluguer de Transportes para o Festival Músicas do Mundo 2010	17-08-2010	18.050,00 €	Ajuste direto			27-08-2010				18.050,00 €	18.050,00 €		18.050,00 €		
Emílio de Azevedo Campos, S. A.	Bens de imobilizado	06-02-2012	7.380,00 €	Ajuste direto			14-12-2012	4.420,60 €			4.420,60 €	7.380,00 €		7.380,00 €		
Engifrio - Sociedade de Refrigeração, Lda	Serviços de Assistência Técnica das Câmaras Frigoríficas dos Mercados Sines/Porto Covo-Aj.Dnª Geral 131/2011	20-10-2011	19.926,00 €	Ajuste direto simplificado			02-10-2012	7.114,83 €			7.114,83 €	13.900,25 €		13.900,25 €		
Engitrirei Sociedade de Construções, Ldª	Cobertura e vãos - Antiga Estação ferroviária de Sines	16-02-2012	1.567,62 €	Concurso público urgente			03-10-2012		447,39 €		447,39 €	1.567,62 €		1.567,62 €		
Engitrirei Sociedade de Construções, Ldª	Cobertura e vãos - Antiga Estação ferroviária de Sines	23-03-2011	74.996,95 €	Concurso público urgente			31-10-2012	55.716,95 €			55.716,95 €	74.996,95 €		74.996,95 €		
Engitrirei Sociedade de Construções, Ldª	Reparação da Cobertura do Edifício dos Paços do Concelho	10-10-2010	58.150,00 €	Ajuste direto			15-06-2012	20.450,00 €			20.450,00 €	58.150,00 €		58.150,00 €		
Etnaga - Consultores Sistemas de Informação, LDA	Serviços	09-07-2013	23.126,46 €	Ajuste direto			18-09-2013	5.652,19 €			5.652,19 €	5.652,19 €		5.652,19 €		
F.Costa - Oficina de Museus, Lda	Impressão de Bandeiras - FMM 2011/2013	27-07-2011	11.551,18 €	Ajuste direto			01-06-2012	5.775,59 €			5.775,59 €	11.551,18 €		11.551,18 €		
Fabrigimmo, Lda	Bens de imobilizado	04-04-2013	90.147,77 €	Ajuste direto			07-11-2013	90.147,77 €			90.147,77 €	90.147,77 €		90.147,77 €		
Federação Portuguesa de Trampolins e Desportos Acrobáticos	Fornecimento de três camas elásticas completas	24-08-2009	21.772,66 €	Ajuste direto			15-06-2012	3.323,04 €			3.323,04 €	21.772,66 €		21.772,66 €		
Fernando Conceição Silva - Peixaria Sineense	Aquisição do fornecimento contínuo de bens alimentares para as cantinas escolares, para o ano letivo 2012/2013	29-08-2012	56.224,95 €	Ajuste direto			21-11-2012	20.837,82 €			20.837,82 €	32.402,04 €		32.402,04 €		
Fidelidade - Companhia de Seguros, S.A.	Aquisição de Seguros - Outros	04-08-2011	406.527,98 €		1292	20-01-2012	90.227,87 €				90.227,87 €	222.911,10 €		222.911,10 €		
Fidelidade - Companhia de Seguros, S.A.	Aquisição de Seguros de Acidentes de Trabalho	01-09-2011	151.262,38 €	Concurso público			15-03-2012	50.468,24 €			50.468,24 €	104.849,79 €		104.849,79 €		
Fidelidade - Companhia de Seguros, S.A.	Seguro de Acidentes Pessoais - Candidatura para 12 Estagiários pelo período de 12 meses	01-11-2013	939,00 €	Ajuste direto simplificado			23-12-2013	831,02 €			831,02 €	831,02 €		831,02 €		
Fidelidade - Companhia de Seguros, S.A.	Serviços de seguro de viatura para transportes escolares	29-10-2013	673,87 €	Ajuste direto simplificado			23-12-2013	673,87 €			673,87 €	673,87 €		673,87 €		
Fidelidade - Companhia de Seguros, S.A.	Serviços de seguros	18-06-2013	1.493,87 €	Ajuste direto simplificado			31-10-2013	1.131,64 €			1.131,64 €	1.131,64 €		1.131,64 €		
Filigalva - Construção Civil, Lda	Execução de Infraestruturas no acesso à praia do Norte	27-07-2012	117.588,66 €	Ajuste direto			10-12-2012	27.226,35 €			27.226,35 €	107.404,69 €		107.404,69 €		
Florival Carlos Pereira	Fornecimento de frutas e legumes para as cantinas escolares	19-08-2010	21.139,63 €	Ajuste direto			30-12-2010	6.443,37 €			6.443,37 €	21.139,63 €		21.139,63 €		
Flow Systems - Sistemas de Medição de Fluidos, Lda	Fornecimento de contadores de água	30-08-2010	31.461,38 €	Ajuste direto			11-04-2012	22.461,38 €			22.461,38 €	31.461,38 €		31.461,38 €		
Funchalense - Empresa Gráfica, S.A.	Impressão do Jornal Municipal Sineense	28-01-2013	5.580,90 €	Ajuste direto			03-04-2013	3.446,76 €			3.446,76 €	3.446,76 €		3.446,76 €		
Fundação Casa de Bragança	Aquisição de bilhetes para entrada no monumento Paço Ducal	16-05-2013	3.000,01 €	Ajuste direto simplificado			20-05-2013	2.400,00 €			2.400,00 €	2.400,00 €		2.400,00 €		
G. R. Equipamentos, Lda	Aquisição de equipamentos para a cozinha da EB nº1	12-09-2011	18.442,62 €	Ajuste direto			15-11-2011	7.133,26 €			7.133,26 €	18.442,62 €		18.442,62 €		
GETIB - Arquitetos LDA	Fornecimento do serviço de elaboração de projectos para a sede da Associação Cabo Verdiana de Sines e Santiago do Cacém	08-09-2009	24.627,01 €	Ajuste direto			28-12-2009	1.817,00 €			1.817,00 €	24.627,01 €		24.627,01 €		
GGT- Gabinete de Planeamento e Gestão do Território, Ldª	Fornecimento de Estudo Hidrogeológico na Aquifero de Sines	13-07-2009	39.975,00 €	Ajuste direto			25-09-2013	39.975,00 €			39.975,00 €	39.975,00 €		39.975,00 €		
GGT- Gabinete de Planeamento e Gestão do Território, Ldª	Fornecimento de estudo de prospeção e avaliação hidrogeológica para implantação de um novo campo de captações de abastecimento público	20-08-2009	33.825,00 €	Ajuste direto			28-02-2013	33.825,00 €			33.825,00 €	33.825,00 €		33.825,00 €		
GIPP - Gestão Integrada de Projectos e Planeamento, S.A.	Projeto de execução para a requalificação da Avª Vasco da Gama, para a reabilitação e consolidação da Falésia de Sines e para o reforço da acessibilidade à Avª Vasco da Gama:Instalação de ligação Vertical	06-08-2010	481.900,00 €	Ajuste direto	1074	20-10-2010	30-12-2010	21.525,00 €			21.525,00 €	481.900,00 €		481.900,00 €		
GRÁFICA Lda	Serviço de Impressão de 5 números da Sines em Agenda (Numeros 31 a 35)	05-04-2012	4.885,56 €	Ajuste direto			05-12-2012	3.372,66 €			3.372,66 €	4.885,56 €		4.885,56 €		
GUARDSAT- Localização Automática de Veículos Ldª	Bens de imobilizado	16-07-2013	3.444,00 €	Ajuste direto			30-08-2013	3.444,00 €			3.444,00 €	3.444,00 €		3.444,00 €		
Gaverg Construções, Ldª	Reconversão Urbana da Quinta dos Passarinhos II - Sines	14-10-2010	125.548,35 €	Concurso público			19-05-2011	45.589,81 €			45.589,81 €	125.548,35 €		125.548,35 €		
Gaverg Construções, Ldª	Reconversão Urbana da Quinta dos Passarinhos II - Sines	02-02-2013	827,65 €	Concurso público			10-09-2013		827,65 €		827,65 €	827,65 €		827,65 €		
Geocolx - Gabinete de Estudos e Construções, Lda	Execução da Ligação aos reservatórios de água de Monte Chãos, em Sines	15-05-2012	110.365,08 €	Ajuste direto			29-10-2012	14.525,74 €			14.525,74 €	110.365,08 €		110.365,08 €		
Geocolx - Gabinete de Estudos e Construções, Lda	Execução de conduta de água - Monte Chãos / S. Torpes	06-08-2012	149.944,81 €	Ajuste direto			06-03-2013	149.944,81 €			149.944,81 €	149.944,81 €		149.944,81 €		
Geocolx - Gabinete de Estudos e Construções, Lda	Execução de conduta de água para o Reservatório de Monte Chãos - Sines	04-08-2011	412.941,10 €	Ajuste direto	1274	29-09-2011	31-05-2012	47.777,65 €			47.777,65 €	412.941,10 €		412.941,10 €		
Geocolx - Gabinete de Estudos e Construções, Lda	Instalação de Sistema de gradagem na E.E. do Farol	15-05-2012	32.633,39 €	Ajuste direto			03-10-2012	20.507,71 €			20.507,71 €	32.633,39 €		32.633,39 €		
Geocolx - Gabinete de Estudos e Construções, Lda	Remodelação da E.E. do sistema de abastecimento de águas de Sines - E.E. Junto à GALP	09-01-2013	29.243,00 €	Ajuste direto			09-10-2013	29.243,00 €			29.243,00 €	29.243,00 €		29.243,00 €		
Geg Lda	Aquisição de Serviços de prospeção geológica da falésia de Sines	28-03-2011	92.028,60 €	Ajuste direto			14-09-2011	9.202,86 €			9.202,86 €	92.028,60 €		92.028,60 €		
Gestão Ibérica de Eventos Culturales SL	Aluguer de Palcos, Barreiras e Bancadas - FMM 2011/2013	27-07-2011	145.500,00 €	Ajuste direto			25-07-2011	48.500,00 €			48.500,00 €	145.500,00 €		145.500,00 €		
Gruptel - Aluguer de Equipamentos, Lda	Aluguer de Geradores - FMM 2011/2013	27-07-2011	31.365,00 €	Ajuste direto			09-09-2011	20.910,00 €			20.910,00 €	31.365,00 €		31.365,00 €		
Grupo Vendap, SA	Serviços	17-01-2013	4.376,34 €	Ajuste direto			10-09-2013	4.376,34 €			4.376,34 €	4.376,34 €		4.376,34 €		
Grupo Vendap, SA	Serviços	12-06-2013	984,00 €	Ajuste direto simplificado			09-10-2013	984,00 €			984,00 €	984,00 €		984,00 €		
Gráfica Santiago, Lda	Serviços de impressão Sines em Agenda	24-03-2011	8.856,00 €	Ajuste direto			17-10-2011	1.771,20 €			1.771,20 €	7.343,10 €		7.343,10 €		
HME - Construções Mecânicas, Lda	Intervenção e reparação de Equipamentos da Estação Elevatória, junto à Galp, Sines	18-01-2012	4.912,26 €	Ajuste direto			08-06-2012				45.400,80 €	45.400,80 €		45.400,80 €		
HME - Construções Mecânicas, Lda	Reparação do equipamento da estação elevatória de águas residuais de S.Pedro.	09-02-2012	45.400,80 €	Ajuste direto			08-06-2012				90.801,60 €	90.801,60 €		90.801,60 €		

Situação dos Contratos

Município de Sines

Ano: 2013
(unidade: €)

(designação da autarquia local)

Entidade	Contrato				Visto do Tribunal de Contas		Data do primeiro Pagamento	Pagamentos na gerência				Pagamentos acumulados				Obs.
	Objecto	Data	Valor	Modalidade de Adjucação	Número registo	Data		Trabalho Normal	Revisão de Preços	Trabalho a mais	Total	Trabalho Normal	Revisão de Preços	Trabalho a mais	Totais	
HME - Construções Mecânicas, Lda	Serviços de intervenção e reparação de vários equipamentos eletromecânicos	02-11-2012	59.538,15 €	Ajuste direto			25-01-2013	59.538,15 €			59.538,15 €	59.538,15 €		59.538,15 €		
Helder Henrique da Silva David	Fracção A, correspondente ao 1º piso do prédio urbano sito na Rua Luis de Camões nºs 1-B e 1-C em Sines inscrito na Conservatória do Registo Predial de Sines sob o nº 2989 ficha 01197- 50%	22-01-2013	8.561,52 €				23-01-2013	4.325,76 €			4.325,76 €	4.325,76 €		4.325,76 €		
Higisines - Produtos de Higiene e Limpeza, Lda.	Aquisição de materiais de limpeza para reposição de stock	19-03-2013	19.807,85 €	Ajuste direto			13-09-2013	19.807,85 €			19.807,85 €	19.807,85 €		19.807,85 €		
Higisines - Produtos de Higiene e Limpeza, Lda.	Fornecimento de materiais de limpeza para reposição de stocks no armazém geral	05-05-2011	21.127,60 €	Ajuste direto			30-12-2011	13.000,00 €			13.000,00 €	21.127,60 €		21.127,60 €		
Horácio José Catarino - Ficolar	Aquisição de Jornais e Revistas para o Espaço Sénior Bº 1º de Maio - Ano 2013	07-05-2013	616,60 €	Ajuste direto simplificado			25-11-2013	302,35 €			302,35 €	302,35 €		302,35 €		
IRMARFER - Fabrico e aluguer de tendas e palcos	Aluguer de Tendas - FMM2011/2013	27-07-2011	18.228,60 €	Ajuste direto			14-05-2012	6.076,20 €			6.076,20 €	18.228,60 €		18.228,60 €		
ISS Pest Control	Aquisição de serviços de desinsetação	27-05-2011	13.022,04 €	Ajuste direto			12-06-2012	2.170,34 €			2.170,34 €	13.022,04 €		13.022,04 €		
Iberweb, Ldaº	Alojamento da página na Internet - Site do Centro de Artes de Sines	14-01-2013	270,56 €	Ajuste direto simplificado			22-05-2013	270,56 €			270,56 €	270,56 €		270,56 €		
Iberweb, Ldaº	Alojamento na Internet - Site do Festival das Musicas do Mundo - 2013	14-01-2013	270,56 €	Ajuste direto simplificado			22-05-2013	270,56 €			270,56 €	270,56 €		270,56 €		
Iberweb, Ldaº	Alojamento na Internet - Site do Programa de Regeneração Urbana de Sines - 2013	14-01-2013	270,56 €	Ajuste direto simplificado			13-05-2013	270,56 €			270,56 €	270,56 €		270,56 €		
Ideia Mourisca Publicidade - Soc.Unipessoal, Ldaº	Execução de Telas, Patrocínios e Telas de Homenagem FMM 2011/2013	27-07-2011	17.041,65 €	Ajuste direto			09-09-2011	5.680,55 €			5.680,55 €	17.041,65 €		17.041,65 €		
Ídonic, Ldaº	Aquisição do serviço de manutenção do hardware e software-sistema de gestão de assiduidade	12-03-2013	5.756,40 €	Ajuste direto simplificado			31-07-2013	1.918,80 €			1.918,80 €	1.918,80 €		1.918,80 €		
Infoportugal Sistemas de Informação e Conteúdos S.A.	Fornecimento de serviço de impressão de 7 Edições do Jornal Municipal Sineense	05-05-2010	14.386,18 €	Ajuste direto			30-12-2010	4.158,64 €			4.158,64 €	14.386,18 €		14.386,18 €		
Informática El Corte Inglés, S.A.	Serviços	28-06-2013	150.893,35 €	Concurso público urgente			30-12-2013	11.486,71 €			11.486,71 €	11.486,71 €		11.486,71 €		
Instituto Superior Técnico	Serviços no âmbito do Protocolo com Instituto Superior Técnico - 21-06-2007 - Revisão PDM	21-06-2007	320.791,42 €	Ajuste Direto Regime Geral			12-09-2007	118.147,50 €			118.147,50 €	320.791,42 €		320.791,42 €		
Instituto da Habitação e da Reabilitação Urbana	Fracção autónoma designada pela letra A a que corresponde o nº 2, bloco C7 do Bº 1º de Maio, em Sines, sob a ficha nº 816 da freguesia de Sines e inscrito na matriz predial urbana sob o nº 3518	22-01-2013	6.556,80 €				23-01-2013	3.207,84 €			3.207,84 €	3.207,84 €		3.207,84 €		
Instituto da Habitação e da Reabilitação Urbana	Fracção autónoma designada pela letra B a que correspondem os números de polcia 115 A, 116A, 116B, 117B e 118A, do bloco C2 do Bairro 1º de Maio, em Sines, inscrito na Conservatória do Registo Predial de Sines, sob a ficha nº 783.	22-01-2013	14.677,32 €				23-01-2013	7.258,76 €			7.258,76 €	7.258,76 €		7.258,76 €		
Intergraph - Sistemas de Computação Gráfica, S.A.	Contrato de assistência técnica- actualização e manutenção de software-Geomédia	28-11-2011	12.269,25 €	Ajuste direto			29-08-2012	4.089,75 €			4.089,75 €	8.179,50 €		8.179,50 €		
Isabel Maria Batista Inácio	Acompanhamento Arqueológico para acções previstas no programa da Regeneração Urbana de Sines	30-12-2010	36.000,00 €	Ajuste direto			16-11-2011	8.058,00 €			8.058,00 €	27.000,00 €		27.000,00 €		
Ismenio Oliveira Unipessoal Lda	Serviços	18-06-2013	1.980,00 €	Ajuste direto simplificado			27-08-2013	1.980,00 €			1.980,00 €	1.980,00 €		1.980,00 €		
J. J. Silva Garcia, Arqt. Ldaº.	Aquisição do serviço de elaboração do Projeto da Escola Básica do 1º Ciclo e Jardim de Infância de Porto Covo	27-09-2010	69.084,00 €	Ajuste direto			23-12-2010	7.011,00 €			7.011,00 €	69.084,00 €		69.084,00 €		
José Maria Reis Pacheco	Construção de vedação em terreno da Cadaveira, em sines	04-05-2012	1.038,80 €	Ajuste direto			20-09-2013	1.038,80 €			1.038,80 €	1.038,80 €		1.038,80 €		
José Marques Gomes Galo, SA	Repavimentação do Bairro Novo da Provença - Sines	20-12-2012	93,84 €	Concurso público			28-03-2013	93,84 €	93,84 €		93,84 €	93,84 €	93,84 €	93,84 €		
José dos Santos, Lda	Alojamento para os jornalistas - FMM 2011/2013	27-07-2011	34.515,00 €	Ajuste direto			09-09-2011	19.460,00 €			19.460,00 €	34.515,00 €		34.515,00 €		
LUTHISA Lusitana Tratamentos De Higiene.LDA.	Serviço de desratização, desbaratização e desformigação na piscina Municipal interior e exterior, 4 tratamentos p/ano 2012	16-05-2012	553,50 €	Ajuste direto simplificado			11-09-2013	553,50 €			553,50 €	553,50 €		553,50 €		
Laboratório de Águas do Litoral Alentejano, Lda	Aquisição do Serviço de Monitorização da qualidade das águas	15-02-2013	20.403,49 €	Ajuste direto			13-09-2013	4.489,05 €			4.489,05 €	4.489,05 €		4.489,05 €		
Laboratório de Águas do Litoral Alentejano, Lda	Serviço de análises e monitorização da qualidade das águas do concelho de Sines - LOTE 4	22-02-2012	464,94 €	Ajuste direto			10-10-2012	103,32 €			103,32 €	464,94 €		464,94 €		
Laboratório de Águas do Litoral Alentejano, Lda	Serviços de análises e monitorização da qualidade das águas do concelho de Sines - LOTE 3	22-02-2012	1.391,13 €	Ajuste direto			10-10-2012	428,04 €			428,04 €	1.391,13 €		1.391,13 €		
Laboratório de Águas do Litoral Alentejano, Lda	Serviços de análises e monitorização da qualidade das águas do concelho de Sines - LOTE 5	22-02-2012	9.370,14 €	Ajuste direto			26-10-2012	3.355,44 €			3.355,44 €	9.370,14 €		9.370,14 €		
Laboratório de Águas do Litoral Alentejano, Lda	Serviços de análises e monitorização da qualidade das águas do concelho de Sines - LOTE 7	22-02-2012	2.639,59 €	Ajuste direto			10-10-2012	633,45 €			633,45 €	2.639,59 €		2.639,59 €		
Laboratório de Águas do Litoral Alentejano, Lda	Serviços de análises e monitorização da qualidade das águas do concelho de sines - LOTE 2	22-02-2012	7.346,80 €	Ajuste direto			26-10-2012	2.400,35 €			2.400,35 €	7.346,80 €		7.346,80 €		
Laboratório de Águas do Litoral Alentejano, Lda	Serviços de análises e monitorização da qualidade das águas	20-05-2011	24.585,10 €	Ajuste direto			26-10-2012	9.254,56 €			9.254,56 €	24.585,10 €		24.585,10 €		
Laboratório de Águas do Litoral Alentejano, Lda	Serviços de análises e monitorização da qualidade das águas do concelho de sines - LOTE 1	22-02-2012	5.635,60 €	Ajuste direto			10-10-2012	1.136,91 €			1.136,91 €	5.635,60 €		5.635,60 €		
Latecma Laboratórios Téc. de Prod. de Manut. Segurança, Ldaº	Aquisição de Potenciador de Decomposição de Cadáveres	20-04-2013	344,40 €	Ajuste direto simplificado			10-09-2013	344,40 €			344,40 €	344,40 €		344,40 €		
Limpersado, Limpeza, Máquinas e Transportes, SA	Serviços	18-09-2012	14.758,77 €	Ajuste direto			11-10-2013	14.758,77 €			14.758,77 €	14.758,77 €		14.758,77 €		
Linde Portugal, Lda.	Serviços de vasilhame de gás	08-03-2012	10.144,93 €	Ajuste direto			10-12-2012	4.052,22 €			4.052,22 €	5.548,88 €		5.548,88 €		
Litoral Press Edições e Marketing, Ldaº	Renovação de assinatura "Litoral Alentejano"	06-03-2012	20,00 €	Ajuste direto simplificado			25-01-2013	20,00 €			20,00 €	20,00 €		20,00 €		
Litoral Press Edições e Marketing, Ldaº	Serviços de espaços publicitários na imprensa local	23-02-2012	1.746,60 €	Ajuste direto			25-01-2013	1.746,60 €			1.746,60 €	1.746,60 €		1.746,60 €		
Losango Mágico Publicações e Publicidade, Ldaº	Serviços de aquisição de espaços publicitários	07-02-2012	738,00 €	Ajuste direto simplificado			29-10-2012	184,50 €			184,50 €	738,00 €		738,00 €		
Luis Manuel da Silva, Ldaº	Aquisição de material eléctrico para reposição de stocks	09-04-2013	19.636,79 €	Ajuste direto			09-10-2013	19.636,79 €			19.636,79 €	19.636,79 €		19.636,79 €		
Luis Manuel da Silva, Ldaº	Bens de imobilizado	13-08-2012	13.179,36 €	Ajuste direto			30-08-2013	13.179,36 €			13.179,36 €	13.179,36 €		13.179,36 €		

Situação dos Contratos

Município de Sines

Ano: 2013

(designação da autarquia local)

(unidade: €)

Entidade	Contrato				Visto do Tribunal de Contas		Data do primeiro Pagamento	Pagamentos na gerência				Pagamentos acumulados				Obs.
	Objecto	Data	Valor	Modalidade de Adjudicação	Número registo	Data		Trabalho Normal	Revisão de Preços	Trabalho a mais	Total	Trabalho Normal	Revisão de Preços	Trabalho a mais	Totais	
Luis Manuel da Silva, Ldª	Materiais de stock	09-04-2013	14.471,05 €	Ajuste direto			30-08-2013	14.471,05 €			14.471,05 €	14.471,05 €		14.471,05 €		
Luis Manuel da Silva, Ldª	Materiais de stock	09-04-2013	295,20 €	Ajuste direto simplificado			30-08-2013	295,20 €			295,20 €	295,20 €		295,20 €		
Luis Manuel da Silva, Ldª	Materiais de stock	09-04-2013	166,05 €	Ajuste direto simplificado			30-08-2013	166,05 €			166,05 €	166,05 €		166,05 €		
Luis Victor Campos Gonçalves - Talho Popular	Aquisição de bens alimentares para as cantinas escolares - carne - para o ano 2012/2013	14-09-2012	39.233,94 €	Ajuste direto			23-11-2012	21.107,72 €			21.107,72 €	31.383,01 €		31.383,01 €		
Lusoponte Concessionária para a Travessia do Tejo, SA	Serviços de Portagens	13-07-2012	216,05 €	Ajuste direto simplificado			05-09-2012	40,65 €			40,65 €	216,05 €		216,05 €		
Lusoquímica Produtos Químicos de Manutenção Industrial Ldª	Aquisição de Produtos Químicos	26-04-2013	2.041,56 €	Ajuste direto			09-10-2013	1.259,81 €			1.259,81 €	1.259,81 €		1.259,81 €		
Lusoquímica Produtos Químicos de Manutenção Industrial Ldª	Aquisição de Produtos Químicos	26-04-2013	2.505,84 €	Ajuste direto			09-10-2013	1.869,84 €			1.869,84 €	1.869,84 €		1.869,84 €		
Lusoquímica Produtos Químicos de Manutenção Industrial Ldª	Aquisição de Produtos Químicos-Hipoclorito para reposição de Stocks da CMSines	18-03-2013	13.700,66 €	Ajuste direto			29-07-2013	6.427,99 €			6.427,99 €	6.427,99 €		6.427,99 €		
Lusoquímica Produtos Químicos de Manutenção Industrial Ldª	Fornecimento de produtos químicos para a Piscina Municipal de Sines	20-07-2010	27.735,02 €	Ajuste direto			16-11-2011	8.191,19 €			8.191,19 €	25.198,71 €		25.198,71 €		
Lusoquímica Produtos Químicos de Manutenção Industrial Ldª	Materiais de stock - Hipoclorito e Reagente para medição de cloro	09-05-2011	15.207,41 €	Ajuste direto			25-09-2012	1.902,82 €			1.902,82 €	11.685,03 €		11.685,03 €		
Lusoquímica Produtos Químicos de Manutenção Industrial Ldª	Reagente para medição de cloro da Piscina Municipal	27-04-2012	369,00 €	Ajuste direto simplificado			25-01-2013	369,00 €			369,00 €	369,00 €		369,00 €		
MRG - Engenharia e Construção, S.A	Requalificação da Avenida Vasco da Gama - Consolidação da Falésia - 2ª fase	27-12-2012	803.610,93 €	Concurso público	295	06-09-2012	02-10-2013	387.593,36 €			387.593,36 €	387.593,36 €		387.593,36 €		
MRG - Engenharia e Construção, S.A	Requalificação da Avª Vasco da Gama, Falésia e ligação vertical ao Centro Histórico de Sines	18-01-2013	14.100,94 €	Concurso público urgente			28-05-2013		14.100,94 €			14.100,94 €		14.100,94 €		
MRG - Engenharia e Construção, S.A	Requalificação da Avª Vasco da Gama, Falésia e ligação vertical ao Centro Histórico de Sines	21-11-2012	12.106,15 €	Concurso público urgente			28-05-2013		12.106,15 €			12.106,15 €		12.106,15 €		
MRG - Engenharia e Construção, S.A	Requalificação da Avª Vasco da Gama, Falésia e ligação vertical ao Centro Histórico de Sines	26-04-2012	82.285,60 €	Concurso público urgente	642	28-07-2011	28-05-2013			5.396,93 €	5.396,93 €		5.396,93 €	5.396,93 €		
MRG - Engenharia e Construção, S.A	Requalificação da Avª Vasco da Gama, Falésia e ligação vertical ao Centro Histórico de Sines	21-05-2013	27.543,20 €	Concurso público urgente			16-07-2013		27.543,20 €			27.543,20 €		27.543,20 €		
MRG - Engenharia e Construção, S.A	Requalificação da Avª Vasco da Gama, Falésia e ligação vertical ao Centro Histórico de Sines	05-04-2011	4.335.796,50 €	Concurso público urgente	642	28-07-2011	26-12-2011	2.966.539,44 €			2.966.539,44 €	4.173.721,74 €		4.173.721,74 €		
MRG - Engenharia e Construção, S.A	Requalificação da Avª Vasco da Gama, Falésia e ligação vertical ao Centro Histórico de Sines	06-03-2013	247.151,72 €	Concurso público urgente	455	11-04-2013	14-06-2013			247.151,72 €	247.151,72 €		247.151,72 €	247.151,72 €		
Manindústria	Execução do sistema de aquecimento de AQS e ambiente da piscina Carlos Manafia com biomassa	13-03-2012	177.441,34 €	Concurso público			13-05-2013	177.441,34 €			177.441,34 €	177.441,34 €		177.441,34 €		
Manuquímica, Produtos Químicos de Manutenção Industrial, Lda	Aquisição de Produtos Químicos	26-04-2013	1.700,60 €	Ajuste direto			11-09-2013	1.700,60 €			1.700,60 €	1.700,60 €		1.700,60 €		
Mendes & Irmãos, S.A.	Aquisição de Material de Stock para o Serviço de Esgotos	06-05-2013	9.340,07 €	Ajuste direto			09-10-2013	6.013,53 €			6.013,53 €	6.013,53 €		6.013,53 €		
Mendes & Irmãos, S.A.	Aquisição de materiais de obras e serralharia para reposição de stock	15-05-2013	9.828,67 €	Ajuste direto			09-10-2013	4.838,32 €			4.838,32 €	4.838,32 €		4.838,32 €		
Mendes & Irmãos, S.A.	Fornecimento de Material de Stock para o Serviço de Águas e Esgotos	15-06-2010	23.041,30 €	Ajuste direto simplificado			20-06-2012	13.041,30 €			13.041,30 €	23.041,30 €		23.041,30 €		
Mendes & Irmãos, S.A.	Materiais de stock	17-09-2012	5.825,84 €	Ajuste direto			30-08-2013	5.825,84 €			5.825,84 €	5.825,84 €		5.825,84 €		
Mendes & Irmãos, S.A.	Materiais de stock	17-09-2012	5.390,39 €	Ajuste direto			30-08-2013	5.353,49 €			5.353,49 €	5.353,49 €		5.353,49 €		
Mestres Publicidade	Serviço de produção de suportes de comunicação em grandes formatos	13-07-2009	26.100,00 €	Ajuste direto			14-06-2012	3.422,09 €			3.422,09 €	26.100,00 €		26.100,00 €		
Mivilva Const.civil Obras Publicas,Ldª	Reparação da cobertura do edifício ATL	29-10-2010	70.126,78 €	Ajuste direto			25-05-2011	32.521,34 €			32.521,34 €	70.126,78 €		70.126,78 €		
Mivilva Const.civil Obras Publicas,Ldª	Reparação da cobertura do edifício ATL	06-01-2011	3.497,51 €	Ajuste direto			08-03-2013		3.497,51 €			3.497,51 €		3.497,51 €		
Monteamesa - Pecuária E Restauração, LDA	Aquisição de carne para Cantinas escolares de Porto Covo	13-09-2012	2.526,32 €	Ajuste direto simplificado			19-12-2012	1.204,41 €			1.204,41 €	2.031,00 €		2.031,00 €		
Monteamesa - Pecuária E Restauração, LDA	Fornecimento de Bens Alimentares para as Cantinas Escolares do Porto Covo	25-01-2013	4.110,31 €	Ajuste direto simplificado			27-05-2013	2.157,09 €			2.157,09 €	2.157,09 €		2.157,09 €		
Mota - Engil Engenharia e Construção, SA	Reparação de diversas ruas da Cidade de Sines - 2ª fase	06-10-2011	231.024,45 €	Concurso público			30-11-2012	169.787,13 €			169.787,13 €	219.787,13 €		219.787,13 €		
Mota - Engil Engenharia e Construção, SA	Reparação de diversas ruas da Cidade de Sines - 2ª fase	13-03-2012	893,58 €	Concurso público			20-09-2013		893,58 €			893,58 €		893,58 €		
Multitude Design e Impressão Digital Unipessoal, Lda.	Serviço de produção de suportes de comunicação em grandes formatos	13-02-2012	2.368,67 €	Ajuste direto			15-06-2012	367,06 €			367,06 €	785,26 €		785,26 €		
Multitude Design e Impressão Digital Unipessoal, Lda.	Serviços Gráficos para divulgação da Regeneração Urbana de sines	13-04-2012	5.578,05 €	Ajuste direto			31-10-2012	890,52 €			890,52 €	2.113,14 €		2.113,14 €		
Multitude Design e Impressão Digital Unipessoal, Lda.	Serviços de produção de suportes de comunicação em grandes formatos	13-02-2012	367,06 €	Ajuste direto			26-10-2012	305,56 €			305,56 €	367,06 €		367,06 €		
Multitude Design e Impressão Digital Unipessoal, Lda.	Serviços de produção de suportes de comunicação em grandes formatos	13-02-2012	5.180,46 €	Ajuste direto			15-06-2012	922,50 €			922,50 €	5.180,46 €		5.180,46 €		
Multitude Design e Impressão Digital Unipessoal, Lda.	Trabalhos gráficos	02-04-2013	1.057,80 €	Ajuste direto simplificado			17-09-2013	239,85 €			239,85 €	239,85 €		239,85 €		
Multitude Design e Impressão Digital Unipessoal, Lda.	Trabalhos topográficos	02-04-2013	2.017,20 €	Ajuste direto simplificado			17-09-2013	522,75 €			522,75 €	522,75 €		522,75 €		
Mutua dos Pescadores - Mutua de Seguros , CRL	Aquisição de seguro de acidentes pessoais - Passeio da Primavera	16-05-2013	257,55 €	Ajuste direto simplificado			02-08-2013	257,55 €			257,55 €	257,55 €		257,55 €		
Mutua dos Pescadores - Mutua de Seguros , CRL	Fração autónoma designada pela letra A correspondente ao R/C Dto, junto ao Mercado Municipal, Lote D, em Sines, descrito na Conservatória do Registo Predial sob o registo nº 02493, inscrito na matriz sob o artº nº 2431	22-01-2013	19.045,20 €				23-01-2013	9.393,24 €			9.393,24 €	9.393,24 €		9.393,24 €		
Mutua dos Pescadores - Mutua de Seguros , CRL	Seguro de Acidentes Pessoais - Candidatura ao IIEFP p/ 10 trabalhadores pelo período de 12 meses	03-05-2013	1.020,00 €	Ajuste direto simplificado			30-05-2013	886,00 €			886,00 €	886,00 €		886,00 €		
Mutua dos Pescadores - Mutua de Seguros , CRL	Serviço de seguro de acidentes de trabalho	25-06-2013	72,79 €	Ajuste direto simplificado			10-10-2013	72,79 €			72,79 €	72,79 €		72,79 €		
Mutua dos Pescadores - Mutua de Seguros , CRL	Serviços de seguro de acidentes pessoais	19-06-2013	20,00 €	Ajuste direto simplificado			12-09-2013	20,00 €			20,00 €	20,00 €		20,00 €		
Mário Filipe Alves Oliveira Pires	Serviços de Fotógrafo - FMM 2011/2013	27-07-2011	3.900,00 €	Ajuste direto			12-09-2011	1.300,00 €			1.300,00 €	3.900,00 €		3.900,00 €		
NEOPARTS - Equipamentos, SA	Bens de imobilizado	28-08-2013	15.465,48 €	Ajuste direto			09-10-2013	15.465,48 €			15.465,48 €	15.465,48 €		15.465,48 €		

Situação dos Contratos

Município de Sines

Ano: 2013

(designação da autarquia local)

(unidade: €)

Entidade	Contrato				Visto do Tribunal de Contas		Data do primeiro Pagamento	Pagamentos na gerência				Pagamentos acumulados				Obs.
	Objecto	Data	Valor	Modalidade de Adjudicação	Número registo	Data		Trabalho Normal	Revisão de Preços	Trabalho a mais	Total	Trabalho Normal	Revisão de Preços	Trabalho a mais	Totais	
Nautlius - Indústria e Comércio de Mobiliário, SA	MOBILIÁRIO PARA NOVA ESCOLA DE PORTO COVO	22-05-2013	19.291,07 €	Ajuste direto			27-08-2013	19.291,07 €			19.291,07 €	19.291,07 €		19.291,07 €		
Nesaconsulting Portugal, Lda	Aquisição de serviços de email	03-02-2012	27.521,25 €	Ajuste direto			10-07-2013	27.521,25 €			27.521,25 €	27.521,25 €		27.521,25 €		
NewAlban - Soluções para Empresas, SA	Fornecimento de Material de Papelaria	21-05-2012	6.539,16 €	Ajuste direto			17-05-2013	6.539,16 €			6.539,16 €	6.539,16 €		6.539,16 €		
Norasil Sociedade de Construção Civil, S.A.	Execução da Escola Básica 1º ciclo e Jardim de Infância de Porto Covo	06-12-2011	1.103.511,22 €	Concurso público	001844	07-03-2012	13-07-2012	662.710,04 €			662.710,04 €	1.103.511,22 €		1.103.511,22 €		
Norasil Sociedade de Construção Civil, S.A.	Execução da Escola Básica 1º ciclo e Jardim de Infância de Porto Covo	06-05-2013	9.085,05 €	Concurso público	1844	07-03-2012	11-09-2013			9.085,05 €		9.085,05 €		9.085,05 €		
Novabase Consulting - Consultoria, Des. e Op. Sistemas Inf	Aquisição de software Winlib	20-04-2011	27.859,50 €	Ajuste direto			29-08-2012	21.206,40 €		9.085,05 €		27.859,50 €		27.859,50 €		
O Leme	Aquisição de serviços de espaços publicitários na imprensa local	07-02-2012	528,90 €	Ajuste direto simplificado			28-06-2013	528,90 €			528,90 €	528,90 €		528,90 €		
Obra Pura	Estudo Prévio de Arquitetura para a ETLA	09-08-2012	12.300,00 €	Ajuste direto			20-05-2013	12.300,00 €			12.300,00 €	12.300,00 €		12.300,00 €		
Otis Elevadores, Lda	Assistência Técnica e manutenção de elevadores e monta-cargas	23-02-2012	23.288,62 €	Ajuste direto			04-04-2012	6.179,48 €			6.179,48 €	13.942,28 €		13.942,28 €		
PT Comunicações, S.A.	Serviços	23-04-2013	50.737,50 €	Ajuste direto			22-05-2013	29.044,56 €			29.044,56 €	29.044,56 €		29.044,56 €		
Padarias Reunidas Torrão Ldª	Fornecimento de Pão e carcaças para as Cantinas Escolares nº 1, 2 e 3 de Sines	30-01-2013	1.739,46 €	Ajuste direto simplificado			13-03-2013	1.422,39 €			1.422,39 €	1.422,39 €		1.422,39 €		
Pestox Controle e Defesa do Meio Ambiente, Ldª	Aquisição de serviços de desinsetação da rede geral de esgotos do Município de Sines	15-05-2012	11.479,62 €	Ajuste direto			29-10-2012	8.418,38 €			8.418,38 €	10.331,65 €		10.331,65 €		
Pestox Controle e Defesa do Meio Ambiente, Ldª	Serviços de desinsetação	28-06-2013	29.753,70 €	Ajuste direto			19-11-2013	5.950,71 €			5.950,71 €	5.950,71 €		5.950,71 €		
Petil-Proj de Engenharia, Tecnologia e Informática Ldª	Bens de imobilizado	03-05-2013	11.602,59 €	Ajuste direto			14-06-2013	11.602,59 €			11.602,59 €	11.602,59 €		11.602,59 €		
Petróleos de Portugal - Petrogal, S.A.	Gasoleo - Abastecimento por cartões	25-02-2013	53.669,65 €	Concurso público	000362	22-05-2013	15-03-2013	5.754,77 €			5.754,77 €	5.754,77 €		5.754,77 €		
Petróleos de Portugal - Petrogal, S.A.	Gasoleo a Granel	18-01-2013	865.429,07 €	Concurso público	000362	22-05-2013	14-05-2013	177.648,89 €			177.648,89 €	177.648,89 €		177.648,89 €		
Petróleos de Portugal - Petrogal, S.A.	Gasolina - abastecimento por cartões	18-01-2013	45.665,79 €	Concurso público	000362	22-05-2013	15-03-2013	6.745,65 €			6.745,65 €	6.745,65 €		6.745,65 €		
Plácido de Abreu, Freitas C, Gouveia F, Malhadas T, Maltez & As.Soc Advog.RL	Serviços de Consultoria Jurídica	16-05-2012	18.450,00 €	Ajuste direto			29-10-2012	6.760,00 €			6.760,00 €	14.760,00 €		14.760,00 €		
Planarq Planeamento e Arquitectural, Ida	Serviço de Assessoria técnica para gestão urbanística, PU Porto Covo	15-09-2009	14.400,00 €	Ajuste direto			02-09-2010	2.400,00 €			2.400,00 €	14.400,00 €		14.400,00 €		
Plasgal-Plásticos da Gândara, Ldª	Fornecimento de sacos plásticos	25-03-2010	13.806,53 €	Ajuste direto			29-08-2012	9.316,48 €			9.316,48 €	13.806,53 €		13.806,53 €		
Plastiferro - Comércio de Materiais, Lda	Fornecimento de material e peças para o armazém geral- Reposição de stock' s-água e esgotos	12-05-2011	14.794,75 €	Ajuste direto			13-09-2011	11.616,46 €			11.616,46 €	14.794,75 €		14.794,75 €		
Pneusines - Comércio de Pneus, Lda	Aquisição de materiais de stock - pneus	10-12-2012	5.333,45 €	Ajuste direto			16-08-2013	5.333,45 €			5.333,45 €	5.333,45 €		5.333,45 €		
Pneusines - Comércio de Pneus, Lda	Aquisição de materiais de stock - pneus	26-11-2012	12.687,20 €	Ajuste direto			16-08-2013	12.687,20 €			12.687,20 €	12.687,20 €		12.687,20 €		
Post Contacto - Correio Publicitário, Lda	Serviços de correio não endereçado 2013	02-04-2013	6.125,40 €	Ajuste direto simplificado			26-04-2013	2.664,24 €			2.664,24 €	2.664,24 €		2.664,24 €		
Post Contacto - Correio Publicitário, Lda	Serviços de correio não endereçado para o ano 2012	06-02-2012	2.627,92 €	Ajuste direto simplificado			19-04-2012	479,70 €			479,70 €	2.627,92 €		2.627,92 €		
Praça das Flores Produção de Espectáculos, Ldª	Serviços de Gravação, Reprodução e Projecção em video - FMM 2011/2013	27-07-2011	92.237,70 €	Ajuste direto			28-07-2011	30.737,70 €			30.737,70 €	92.237,70 €		92.237,70 €		
Pro-Fit/Sort desporto Consultadoria e Conexos, Ldª	Bens de imobilizado	03-05-2013	43.624,41 €	Ajuste direto			23-08-2013	43.624,41 €			43.624,41 €	43.624,41 €		43.624,41 €		
Prosegur - Companhia de Seguranga, Ldª	SISTEMA DE VIGILANCIA DA TESOUREARIA	14-03-2013	414,02 €	Ajuste direto simplificado			22-04-2013	379,50 €			379,50 €	379,50 €		379,50 €		
Prosegur - Companhia de Seguranga, Ldª	Serviços	09-07-2013	25.205,16 €	Ajuste direto			11-10-2013	25.205,16 €			25.205,16 €	25.205,16 €		25.205,16 €		
Protecnil - Sociedade Técnica de Construções, S.A.	Obras de Urbanização da zona comercial do PP da Cidade Desportiva de Sines	24-06-2013	284.793,92 €	Concurso público			23-08-2013	263.700,13 €			263.700,13 €	263.700,13 €		263.700,13 €		
Próglobal Comércio de Produtos Licenciados	Aquisição de Lanyard's para o Festival Músicas do Mundo 2011/2013	04-05-2011	2.676,48 €	Ajuste direto			06-03-2012	944,64 €			944,64 €	2.676,48 €		2.676,48 €		
Páginas Amarelas S.A.	Programa Páginas Amarelas e Brancas Internet - De Abril a Dezembro de 2012.	12-07-2012	2.891,13 €	Ajuste direto simplificado			02-10-2012	631,90 €			631,90 €	2.891,13 €		2.891,13 €		
Raul Marta & Companhia, Lda.	Aquisição de pães para a cantina da escola de Porto Covo	13-09-2012	313,24 €	Ajuste direto simplificado			14-03-2013	313,24 €			313,24 €	313,24 €		313,24 €		
Raul Marta & Companhia, Lda.	Fornecimento de Pão e Carcaças para a Cantina Escolar do Porto Covo	25-01-2013	230,84 €	Ajuste direto simplificado			23-12-2013	230,84 €			230,84 €	230,84 €		230,84 €		
Realizar Organizações e Entretenimento SA	Aluguer de Estruturas Metálicas - FMM 2011/2013	27-07-2011	107.978,62 €	Ajuste direto			09-09-2011	35.992,87 €			35.992,87 €	107.978,62 €		107.978,62 €		
Recheio Cash & Carry, S.A	Fornecimento de congelados para as cantinas escolares	31-08-2010	12.517,92 €	Concurso público			30-12-2010	1.021,59 €			1.021,59 €	12.517,92 €		12.517,92 €		
Recheio Cash & Carry, S.A	Fornecimento de produtos de mercearia para o refeitório municipal	24-08-2010	8.233,62 €	Ajuste direto			30-12-2010	4.043,90 €			4.043,90 €	8.233,62 €		8.233,62 €		
Repsol YPF Lubrificantes Y Especialidades, S. A.	Materiais de stock	13-04-2011	9.603,84 €	Ajuste direto			11-06-2012	5.028,24 €			5.028,24 €	9.603,84 €		9.603,84 €		
Resopre - Sociedade Revendedora de Aparelhos de Precisão, S.A.	Materiais de stock - Contadores	10-04-2013	13.530,37 €	Ajuste direto			09-10-2013	13.530,37 €			13.530,37 €	13.530,37 €		13.530,37 €		
Resposta Assertiva Unip. Ldª	Serviços de limpeza do FMM	27-07-2012	18.448,77 €	Ajuste direto			05-04-2013	18.448,77 €			18.448,77 €	18.448,77 €		18.448,77 €		
Roadies D. C. Lda	Aluguer de Backline - FMM 2011/2013	27-07-2011	78.228,00 €	Ajuste direto			12-09-2011	26.076,00 €			26.076,00 €	78.228,00 €		78.228,00 €		
Rodoviária do Alentejo, SA	Aquisição de títulos de transporte - Vinhetas Escolares p/ o ano civil de 2013	23-01-2013	70.000,00 €	Ajuste direto			31-01-2013	55.371,69 €			55.371,69 €	55.371,69 €		55.371,69 €		
Rodoviária do Alentejo, SA	Serviços de transporte de pessoal - Vinhetas Escolares - De Outubro a Dezembro de 2012	13-07-2012	21.440,28 €	Ajuste direto simplificado			28-09-2012	20,00 €			20,00 €	21.440,28 €		21.440,28 €		
Rogério Luz, Lda	Fornecimento de congelados para as cantinas escolares	02-11-2009	23.535,46 €	Ajuste direto			17-12-2010	10.459,53 €			10.459,53 €	23.535,46 €		23.535,46 €		
Rogério Luz, Lda	Fornecimento de produtos alimentares diversos, para as cantinas escolares	16-12-2009	13.710,63 €	Ajuste direto			30-12-2010	4.080,51 €			4.080,51 €	13.710,63 €		13.710,63 €		
Rogério Luz, Lda	Fornecimento de produtos de mercearia para as cantinas escolares	12-11-2010	14.033,04 €	Ajuste direto simplificado			08-03-2013	14.033,04 €			14.033,04 €	14.033,04 €		14.033,04 €		
Rosário, Graça e Associados, SROC, Ldª	Aquisição de serviços de auditoria externa às contas do município	01-04-2011	16.605,00 €	Ajuste direto			29-10-2012	9.105,00 €			9.105,00 €	16.605,00 €		16.605,00 €		
Rosário, Graça e Associados, SROC, Ldª	Aquisição de serviços de auditoria externa às contas do município	08-06-2012	14.944,50 €	Ajuste direto			13-09-2013	8.187,20 €			8.187,20 €	14.944,50 €		14.944,50 €		
SIGMARQ, Sistemas de Inf. Geográfica e Modelação Arquitectónica, Ldª	Serviços de apoio técnico ao arranque da nova ETAR de Sines	23-02-2012	66.297,00 €	Ajuste direto			11-06-2013	48.216,00 €			48.216,00 €	48.216,00 €		48.216,00 €		
SIQ - Sociedade Indústrias Químicas, Ldª	Aquisição de materiais de stock para tratamento de águas	22-05-2012	12.871,95 €	Ajuste direto			21-08-2012	2.798,25 €			2.798,25 €	8.394,76 €		8.394,76 €		
Sacramento Campos Projectos e Serviços S.A.	Fornecimento de serviços de auditoria de projectos e fiscalização de empreitadas	16-12-2010	91.807,19 €	Ajuste direto			06-07-2011	33.714,12 €			33.714,12 €	91.807,19 €		91.807,19 €		

Situação dos Contratos

Município de Sines

Ano: 2013

(designação da autarquia local)

(unidade: €)

Entidade	Contrato				Visto do Tribunal de Contas		Data do primeiro Pagamento	Pagamentos na gerência				Pagamentos acumulados				Obs.
	Objecto	Data	Valor	Modalidade de Adjudicação	Número registo	Data		Trabalho Normal	Revisão de Preços	Trabalho a mais	Total	Trabalho Normal	Revisão de Preços	Trabalho a mais	Totais	
Sandra Isabel de Oliveira Martins	Lavagem de toalhas - Dia do Pescador - Ano 2013	27-02-2013	279,30 €	Ajuste direto simplificado			31-07-2013	279,30 €			279,30 €	279,30 €		279,30 €		
Sandra Isabel de Oliveira Martins	Lavagem de toalhas - Festival das Musicas do Mundo - Ano 2013	28-02-2013	190,00 €	Ajuste direto simplificado			13-09-2013	178,60 €			178,60 €	178,60 €		178,60 €		
Sandra Isabel de Oliveira Martins	Lavagem de toalhas - Tasquinhas 2013	28-02-2013	190,00 €	Ajuste direto simplificado			27-09-2013	163,40 €			163,40 €	163,40 €		163,40 €		
Sandra Isabel de Oliveira Martins	Limpeza de Toalhas - Dia Internacional da Mulher-Ano 2013	27-02-2013	256,50 €	Ajuste direto simplificado			27-05-2013	256,50 €			256,50 €	256,50 €		256,50 €		
Sandra Isabel de Oliveira Martins	Limpeza de toalhas - Beberetes e Receções- ano 2013	27-02-2013	285,00 €	Ajuste direto simplificado			27-12-2013	216,60 €			216,60 €	216,60 €		216,60 €		
Sandra Maria Martinho Santos Vieira	Aquisição de Serviços de Refeições à Cafeteria do Centro de Artes de Sines - Jan. e Fev. - 2013	08-01-2013	160,00 €	Ajuste direto simplificado			15-03-2013	160,00 €			160,00 €	160,00 €		160,00 €		
Santa Casa da Misericórdia de Sines	Edifício da Capela da Misericórdia, com frente para a Rua Cândido dos Reis, nº 2, em Sines.	22-01-2013	498,80 €				23-01-2013	498,80 €			498,80 €	498,80 €		498,80 €		
Santa Casa da Misericórdia de Sines	Edifício sito no Largo do Muro da Praia, nº 1, em Sines	22-01-2013	24.121,92 €				23-01-2013	24.121,92 €			24.121,92 €	24.121,92 €		24.121,92 €		
Santos Aparício, Lda	Isolamento Acústico da Escola de Artes, em Sines	12-12-2012	614,65 €	Concurso público urgente			10-09-2013		614,65 €		614,65 €	614,65 €		614,65 €		
Securitas Direct Portugal Lda	Serviços	30-04-2013	229,67 €	Ajuste direto simplificado			09-09-2013	229,67 €			229,67 €	229,67 €		229,67 €		
Securitas Direct Portugal Lda	Serviços	30-04-2013	2.783,95 €	Ajuste direto simplificado			09-09-2013	1.824,19 €			1.824,19 €	1.824,19 €		1.824,19 €		
Securitas Direct Portugal Lda	Serviços	30-04-2013	660,37 €	Ajuste direto simplificado			09-09-2013	660,37 €			660,37 €	660,37 €		660,37 €		
Securitas Direct Portugal Lda	Serviços	30-04-2013	815,20 €	Ajuste direto simplificado			09-09-2013	815,20 €			815,20 €	815,20 €		815,20 €		
Securitas Direct Portugal Lda	Serviços de assistência técnica	25-06-2013	1.514,34 €	Ajuste direto			11-10-2013	229,67 €			229,67 €	229,67 €		229,67 €		
Securitas Direct Portugal Lda	Serviços de assistência técnica	25-06-2013	1.395,10 €	Ajuste direto			23-12-2013	224,35 €			224,35 €	224,35 €		224,35 €		
Semcabo Soluções em Redes Informaticas , Lda	Serviço de Manutenção de Servidor RADIUS, Equipamentos Wireless e Controlador	12-07-2012	516,60 €	Ajuste direto simplificado			09-09-2013	516,60 €			516,60 €	516,60 €		516,60 €		
Semcabo Soluções em Redes Informaticas , Lda	Serviços de Manutenção do servidor RADIUS, Equipamentos Wireless e Controlador	11-01-2013	2.804,40 €	Ajuste direto			09-09-2013	295,20 €			295,20 €	295,20 €		295,20 €		
Simplicio Joaquim Guerra Piteira	Remodelação do Lote D, R/Ch Dº - Largo do Mercado Municipal em Sines	27-05-2011	4.318,33 €	Ajuste direto			10-07-2013	4.073,90 €			4.073,90 €	4.073,90 €		4.073,90 €		
Sinerama - Organizações Turísticas e Hoteleira, S.A	Serviços de alojamento para artistas e técnicos do FMM 2012	13-07-2012	55.590,00 €	Ajuste direto			06-12-2012	38.454,00 €			38.454,00 €	55.590,00 €		55.590,00 €		
Smart Vision Assessores e Auditores Estratégicos, Lda	Serviços de consultoria- implementação da Contabilidade de Custos	27-05-2011	41.653,95 €	Ajuste direto			30-12-2011	13.736,97 €			13.736,97 €	30.398,55 €		30.398,55 €		
Smile At Culture-Serviços Culturais,Lda	Bens de imobilizado	22-04-2013	9.643,20 €	Ajuste direto			08-08-2013	9.643,20 €			9.643,20 €	9.643,20 €		9.643,20 €		
Sociedade Portuguesa de Autores	Licenciamento de bailes a realizar no Salão do Povo, no âmbito " Animação p/ População Idosa "	04-04-2013	105,00 €	Ajuste direto simplificado			17-05-2013	105,00 €			105,00 €	105,00 €		105,00 €		
Soma - Sociedade de Montagem de Automóveis, SA	Aquisição de caixa para recolha de resíduos sólidos urbanos, equipada com grua	09-06-2011	89.790,00 €	Ajuste direto			29-05-2012	57.790,00 €			57.790,00 €	89.790,00 €		89.790,00 €		
Sotecno Gaio - Soc. Industrial Tecno-Eléctrica de Babelos de Gaio, Lda	Reformulação da Rede de I.P. da Cidade de Sines	26-04-2012	549.164,80 €	Concurso público	000781	13-07-2012	20-11-2012	178.942,93 €			178.942,93 €	236.093,79 €		236.093,79 €		
Staples Portugal - Equipamentos de Escritório, SA	Aquisição de Material de Papelaria para Reposição de Stocks	22-06-2013	9.859,32 €	Ajuste direto			25-11-2013	9.778,17 €			9.778,17 €	9.778,17 €		9.778,17 €		
Stericycle Portugal, Lda	Serviço de Encaminamento de resíduos de origem animal	29-05-2012	510,01 €	Ajuste direto simplificado			29-10-2012	104,94 €			104,94 €	510,01 €		510,01 €		
Style Revolution, Lda	Execução da protecção das escadas dos edifícios do Bairro da Floresta - Sines	13-01-2011	2.822,86 €	Concurso público			08-07-2013			2.822,86 €		2.822,86 €		2.822,86 €		
Style Revolution, Lda	Execução da protecção das escadas dos edifícios do Bairro da Floresta - Sines	10-08-2010	18.000,01 €	Concurso público			21-09-2011	2.320,01 €			2.320,01 €	18.000,01 €		18.000,01 €		
Style Revolution, Lda	Execução da protecção das escadas dos edifícios do Bairro da Floresta - Sines	26-10-2011	331,86 €	Concurso público			25-01-2013		331,86 €		331,86 €	331,86 €		331,86 €		
Sulplano	Fornecimento do Serviço de Estudos preliminares na distribuição de água e esgotos de Sines e Porto Covo	28-10-2009	18.300,00 €	Ajuste direto			29-08-2012	15.300,00 €			15.300,00 €	18.300,00 €		18.300,00 €		
Sulplano	Serviços de Conceção do Projeto de Execução da Nova ETAR de Sines	20-01-2012	30.627,00 €	Ajuste direto			12-12-2012	21.438,90 €			21.438,90 €	30.627,00 €		30.627,00 €		
Suma - Serviços Urbanos e Meio Ambiente, SA	Lavagem e Desinfecção de Contentores	14-06-2011	24.507,24 €	Ajuste direto			21-11-2012	18.380,43 €			18.380,43 €	24.507,24 €		24.507,24 €		
Talentincível Unipessoal, Lda	Apoio, acompanhamento e coordenação técnica do processo de aquisição do equipamento da Academia das Energias	11-01-2013	9.840,00 €	Ajuste direto			04-03-2013	6.150,00 €			6.150,00 €	6.150,00 €		6.150,00 €		
Tecnilab Portugal, S.A.	Remodelação dos sistemas de desinfecção de água Sines e Porto Covo	12-04-2011	28.975,00 €	Ajuste direto			30-10-2012	26.919,64 €			26.919,64 €	28.975,00 €		28.975,00 €		
Tecnovia - Sociedade de Empreitadas, S.A	Execução dos acessos à Ex-IP8 - Rotunda da Cova do Lago, Acesso ao Canto do Mosqueiro e Rotunda de acesso ao Farol	26-02-2013	90.093,17 €	Ajuste direto			25-09-2013	90.093,17 €			90.093,17 €	90.093,17 €		90.093,17 €		
Tecnovia - Sociedade de Empreitadas, S.A	Fornecimento de Brita e Tout Venant para Obra no IP8	15-04-2010	44.634,84 €	Concurso público			26-02-2013	44.634,84 €			44.634,84 €	44.634,84 €		44.634,84 €		
Tecnovia - Sociedade de Empreitadas, S.A	Pavimentação de Rua na Baixa de S. Pedro - Sines	06-01-2012	14.150,35 €	Ajuste direto			28-02-2013	14.150,35 €			14.150,35 €	14.150,35 €		14.150,35 €		
Tecnovia - Sociedade de Empreitadas, S.A	Reconversão Urbana do Troço do Ex-IP8	06-12-2011	881.626,34 €	Concurso público	1845	22-02-2012	17-04-2012	17.804,79 €			17.804,79 €	866.372,42 €		866.372,42 €		
Tecnovia - Sociedade de Empreitadas, S.A	Regeneração Urbana do Centro Histórico de Sines - Arruamentos - Repavimentação e Requalificação - 2ª Fase	21-10-2011	445.506,40 €	Concurso público	1611	27-02-2012	20-11-2012	321.864,62 €			321.864,62 €	445.506,40 €		445.506,40 €		
Teodoro Gomes Alho S A	Fornecimento de massas betuminosas a quente	16-04-2009	29.192,13 €	Concurso público			11-03-2013	29.192,13 €			29.192,13 €	29.192,13 €		29.192,13 €		
Teodoro Gomes Alho S A	Repavimentação da Avª D. Pedro I (2ª fase)	19-08-2009	62.958,45 €	Ajuste direto			02-06-2011	37.958,45 €			37.958,45 €	62.958,45 €		62.958,45 €		
Termoinstal - Int. Esp. Lda	Recuperação do sistema de enquadramento do AQS e Psicina	22-11-2011	50.122,50 €	Ajuste direto			06-12-2012	25.061,25 €			25.061,25 €	50.122,50 €		50.122,50 €		
Thyssenkrupp Elevadores, SA	Serviços de manutenção e assistência técnica de elevador	26-07-2012	18.120,72 €	Ajuste direto			28-01-2013	18.120,72 €			18.120,72 €	18.120,72 €		18.120,72 €		
Toyota Caetano Portugal, SA	Serviços de assistência técnica e manutenção do monta cargas do armazém	05-12-2011	1.782,34 €	Ajuste direto			09-10-2012	495,10 €			495,10 €	1.188,24 €		1.188,24 €		
Triambiente - Serviços Ambientais, Lda	Aquisição de serviços de limpeza das praias da Freguesia de Sines	08-06-2010	32.226,00 €	Ajuste direto			15-03-2013	29.540,50 €			29.540,50 €	29.540,50 €		29.540,50 €		

Situação dos Contratos

Município de Sines

Ano: 2013
(unidade: €)

(designação da autarquia local)

Entidade	Contrato				Visto do Tribunal de Contas		Data do primeiro Pagamento	Pagamentos na gerência				Pagamentos acumulados				Obs.
	Objecto	Data	Valor	Modalidade de Adjudicação	Número registo	Data		Trabalho Normal	Revisão de Preços	Trabalho a mais	Total	Trabalho Normal	Revisão de Preços	Trabalho a mais	Totais	
Urbanguru - Consultoria e Gestão, Lda	Aquisição de serviços de assessoria técnica à gestão da parceria para a regeneração urbana de Sines	21-12-2012	39.852,00 €	Ajuste direto			28-02-2013	36.900,00 €			36.900,00 €	36.900,00 €			36.900,00 €	
Urbanguru - Consultoria e Gestão, Lda	Serviços de consultoria	30-12-2010	92.190,00 €	Concurso público			11-02-2011	3.690,00 €			3.690,00 €	92.190,00 €			92.190,00 €	
VIDALGYM - Unipessoal, Lda	Bens de imobilizado	04-04-2013	47.210,48 €	Ajuste direto			19-09-2013	47.210,48 €			47.210,48 €	47.210,48 €			47.210,48 €	
Veiga Lopes, Ld*	Regeneração Urbana do Centro Histórico de Sines - Câmara Velha - Rua Teófilo Braga	23-12-2010	478.017,02 €	Concurso público urgente	28/2011	23-03-2011	21-12-2011	237.635,51 €			237.635,51 €	322.712,70 €			322.712,70 €	
Vibeiras S.A	Regeneração Urbana do Centro Histórico de Sines - Arruamentos, Repavimentação e Requalificação	26-11-2010	544.397,14 €	Concurso público urgente	1792	03-03-2011	15-09-2011	50.236,86 €			50.236,86 €	484.599,59 €			484.599,59 €	
Vibeiras S.A	Regeneração Urbana do Centro Histórico de Sines - Arruamentos, Repavimentação e Requalificação	18-08-2011	4.806,06 €	Concurso público urgente	1792	03-03-2011	28-03-2013		4.806,06 €	4.806,06 €		4.806,06 €		4.806,06 €		
Vibeiras S.A	Regeneração Urbana do Centro Histórico de Sines - Espaços Pedonais	26-11-2010	321.235,52 €	Concurso público urgente			07-07-2011	33.419,92 €			33.419,92 €	285.104,82 €			285.104,82 €	
Vibeiras S.A	Regeneração Urbana do Centro Histórico de Sines - Espaços Pedonais	18-08-2011	16.115,71 €	Concurso público urgente			13-09-2013		14.282,97 €	14.282,97 €		14.282,97 €		14.282,97 €		
Vodafone Portugal, Comunicações Pessoais, SA	Aquisição de serviços de telecomunicações móveis	11-07-2012	45.025,53 €	Concurso público			07-09-2012	24.859,43 €			24.859,43 €	34.212,60 €			34.212,60 €	
Vortal - Comércio Electrónico, Consultadoria e Multimédia, SA	Serviços	28-06-2013	21.771,00 €	Ajuste direto			17-09-2013	3.628,50 €			3.628,50 €	3.628,50 €			3.628,50 €	
Vortal - Comércio Electrónico, Consultadoria e Multimédia, SA	Serviços de plataforma eletrónica de contratação	18-07-2012	8.081,10 €	Ajuste direto			24-10-2012	4.040,55 €			4.040,55 €	8.081,10 €			8.081,10 €	
Xerox Portugal - Equipamentos de Escritório, Lda	ASSISTÊNCIA TÉCNICA DA MÁQUINAS XEROX EXISTENTES NA EDIFÍCIO DOS PAÇOS DO CONCELHO	09-05-2012	1.416,49 €	Ajuste direto simplificado			18-06-2012	46,42 €			46,42 €	1.416,49 €			1.416,49 €	
Xetcopi	Manutenção de impressora de grandes formatos	05-02-2013	15.632,32 €	Ajuste direto			28-06-2013	7.838,83 €			7.838,83 €	7.838,83 €			7.838,83 €	
Xetcopi	Serviços de aluguer de equipamentos de impressão centralizada	04-04-2013	56.088,00 €	Ajuste direto			24-09-2013	4.674,00 €			4.674,00 €	4.674,00 €			4.674,00 €	
Xetcopi	Serviços de assistência técnica a equipamentos de impressão centralizada	04-04-2013	36.141,34 €	Ajuste direto			24-09-2013	3.011,76 €			3.011,76 €	3.011,76 €			3.011,76 €	

Transferências Correntes - Despesa

Município de Sines

Ano: 2013

(designação da autarquia local)

(unidade: €)

Disposições Legais	Entidade beneficiária	Transferencias efetuadas	Observações
Artº 64º da Lei nº 169/99, 18 de setembro republicada pela Lei nº 5-A/2002 de 11 de janeiro	A Galha - Associação para o Desenvolvimento de Porto Covo	10.900,00 €	
Artº 64º da Lei nº 169/99, 18 de setembro republicada pela Lei nº 5-A/2002 de 11 de janeiro	Academia de Ginástica de Sines	23.000,00 €	
Artº 64º da Lei nº 169/99, 18 de setembro republicada pela Lei nº 5-A/2002 de 11 de janeiro	ADL - Associação de Desenvolvimento do Litoral Alentejano	2.996,94 €	
Artº 64º da Lei nº 169/99, 18 de setembro republicada pela Lei nº 5-A/2002 de 11 de janeiro	Agrupamento Vertical de Escolas de Sines	38.600,00 €	
Artº 64º da Lei nº 169/99, 18 de setembro republicada pela Lei nº 5-A/2002 de 11 de janeiro	Aleksandre Lucílio Fernandes Semedo	1.000,00 €	
Artº 64º da Lei nº 169/99, 18 de setembro republicada pela Lei nº 5-A/2002 de 11 de janeiro	AMAGRA - Ass. Mun. Alentejanos Gestão	16.000,00 €	
Artº 64º da Lei nº 169/99, 18 de setembro republicada pela Lei nº 5-A/2002 de 11 de janeiro	AMBAAL - Assoc. Mun. Baixo Alentejo	32.711,34 €	
Artº 64º da Lei nº 169/99, 18 de setembro republicada pela Lei nº 5-A/2002 de 11 de janeiro	Ana Rita do Ó Paulino	1.000,00 €	
Artº 64º da Lei nº 169/99, 18 de setembro republicada pela Lei nº 5-A/2002 de 11 de janeiro	Ana Sofia do Carmo Estevam da Silva	1.000,00 €	
Artº 64º da Lei nº 169/99, 18 de setembro republicada pela Lei nº 5-A/2002 de 11 de janeiro	ANACAT- Associação Nacional de Catamarás	1.100,00 €	
Artº 64º da Lei nº 169/99, 18 de setembro republicada pela Lei nº 5-A/2002 de 11 de janeiro	Andebol Clube de Sines	14.500,00 €	
Artº 64º da Lei nº 169/99, 18 de setembro republicada pela Lei nº 5-A/2002 de 11 de janeiro	APRH - Associação Portuguesa de Recursos Hídricos	300,00 €	
Artº 64º da Lei nº 169/99, 18 de setembro republicada pela Lei nº 5-A/2002 de 11 de janeiro	Arte Velha - Associação de Artesãos de Sines	2.500,00 €	
Artº 64º da Lei nº 169/99, 18 de setembro republicada pela Lei nº 5-A/2002 de 11 de janeiro	Assembleia Distrital de Setúbal	70.313,51 €	
Artº 64º da Lei nº 169/99, 18 de setembro republicada pela Lei nº 5-A/2002 de 11 de janeiro	Assoc. Centro Incubação de Empresas de Base Tecnológica	212.500,01 €	
Artº 64º da Lei nº 169/99, 18 de setembro republicada pela Lei nº 5-A/2002 de 11 de janeiro	Assoc. de Moradores do Salão Com. da Sonoga	6.000,00 €	
Artº 64º da Lei nº 169/99, 18 de setembro republicada pela Lei nº 5-A/2002 de 11 de janeiro	Associação Cabo-Verdiana de Sines e Santiago do Cacém	12.375,00 €	
Artº 64º da Lei nº 169/99, 18 de setembro republicada pela Lei nº 5-A/2002 de 11 de janeiro	Associação de Caçadores do Concelho de Sines	3.000,00 €	
Artº 64º da Lei nº 169/99, 18 de setembro republicada pela Lei nº 5-A/2002 de 11 de janeiro	Associação de Moradores do Casoto e Arredores	150,00 €	
Artº 64º da Lei nº 169/99, 18 de setembro republicada pela Lei nº 5-A/2002 de 11 de janeiro	Associação dos Bombeiros Voluntários de Sines	65.150,09 €	
Artº 64º da Lei nº 169/99, 18 de setembro republicada pela Lei nº 5-A/2002 de 11 de janeiro	Associação dos Serviços Sociais Culturais e Despor. Trab. Aut.	51.833,34 €	
Artº 64º da Lei nº 169/99, 18 de setembro republicada pela Lei nº 5-A/2002 de 11 de janeiro	Associação Nacional de Municípios Portugueses	4.756,00 €	
Artº 64º da Lei nº 169/99, 18 de setembro republicada pela Lei nº 5-A/2002 de 11 de janeiro	Associação p/ Formação Tecnológica no Litoral Alentejano	19.834,00 €	
Artº 64º da Lei nº 169/99, 18 de setembro republicada pela Lei nº 5-A/2002 de 11 de janeiro	Associação Portuguesa de Bibliotecários Arquivistas e Documentalistas	180,00 €	
Artº 64º da Lei nº 169/99, 18 de setembro republicada pela Lei nº 5-A/2002 de 11 de janeiro	Associação Portuguesa de Distribuição e Drenagem de Águas	450,00 €	
Artº 64º da Lei nº 169/99, 18 de setembro republicada pela Lei nº 5-A/2002 de 11 de janeiro	Associação PROSAS - Projecto Sénior de Artes e Saberes de Sines	1.500,00 €	
Artº 64º da Lei nº 169/99, 18 de setembro republicada pela Lei nº 5-A/2002 de 11 de janeiro	Associação Recreativa de Dança Sineense	8.250,00 €	
Artº 64º da Lei nº 169/99, 18 de setembro republicada pela Lei nº 5-A/2002 de 11 de janeiro	Associação Sócio-Cultural de Porto Covo	1.000,00 €	
Artº 64º da Lei nº 169/99, 18 de setembro republicada pela Lei nº 5-A/2002 de 11 de janeiro	Beatriz Henriques Rolim	1.000,00 €	
Artº 64º da Lei nº 169/99, 18 de setembro republicada pela Lei nº 5-A/2002 de 11 de janeiro	Câmara Municipal de Santiago do Cacém	5.258,92 €	
Artº 64º da Lei nº 169/99, 18 de setembro republicada pela Lei nº 5-A/2002 de 11 de janeiro	Cáritas Paroquial de Sines	2.500,00 €	
Artº 64º da Lei nº 169/99, 18 de setembro republicada pela Lei nº 5-A/2002 de 11 de janeiro	Cemetra - Centro de Medicina do Trabalho da área de Sines	76.885,00 €	
Artº 64º da Lei nº 169/99, 18 de setembro republicada pela Lei nº 5-A/2002 de 11 de janeiro	Centro Cultural Emmérico Nunes	3.500,00 €	
Artº 64º da Lei nº 169/99, 18 de setembro republicada pela Lei nº 5-A/2002 de 11 de janeiro	CIMAL - Comunidade Intermunicipal de Alentejo Litoral	332.699,45 €	
Artº 64º da Lei nº 169/99, 18 de setembro republicada pela Lei nº 5-A/2002 de 11 de janeiro	Clube de Natação do Litoral Alentejano	7.500,00 €	
Artº 64º da Lei nº 169/99, 18 de setembro republicada pela Lei nº 5-A/2002 de 11 de janeiro	Clube de Ténis de Sines	1.000,00 €	
Artº 64º da Lei nº 169/99, 18 de setembro republicada pela Lei nº 5-A/2002 de 11 de janeiro	Clube Náutico de Sines	2.900,00 €	

Transferências Correntes - Despesa

Município de Sines

Ano: 2013

(designação da autarquia local)

(unidade: €)

Disposições Legais	Entidade beneficiária	Transferencias efetuadas	Observações
Artº 64º da Lei nº 169/99, 18 de setembro republicada pela Lei nº 5-A/2002 de 11 de janeiro	Contra-Regra - Assoc. Animação Cultural / Teatro do Mar	55.000,00 €	
Artº 64º da Lei nº 169/99, 18 de setembro republicada pela Lei nº 5-A/2002 de 11 de janeiro	Daniela Nobre da Silva	1.000,00 €	
Artº 64º da Lei nº 169/99, 18 de setembro republicada pela Lei nº 5-A/2002 de 11 de janeiro	Daniela Sofia Victória de Campos	1.000,00 €	
Artº 64º da Lei nº 169/99, 18 de setembro republicada pela Lei nº 5-A/2002 de 11 de janeiro	Departamento do Património Histórico e Artístico da Diocese de Beja	15.000,00 €	
Artº 64º da Lei nº 169/99, 18 de setembro republicada pela Lei nº 5-A/2002 de 11 de janeiro	Diogo Alexandre Guerreiro da Silva	1.000,00 €	
Artº 64º da Lei nº 169/99, 18 de setembro republicada pela Lei nº 5-A/2002 de 11 de janeiro	Direção Geral das Autarquias Locais	2.868,00 €	
Artº 64º da Lei nº 169/99, 18 de setembro republicada pela Lei nº 5-A/2002 de 11 de janeiro	Edi Rafael Correia de Sousa	1.000,00 €	
Artº 64º da Lei nº 169/99, 18 de setembro republicada pela Lei nº 5-A/2002 de 11 de janeiro	Elena Valeria Girus	1.000,00 €	
Artº 64º da Lei nº 169/99, 18 de setembro republicada pela Lei nº 5-A/2002 de 11 de janeiro	Escola Secundária Poeta Al Berto	5.500,00 €	
Artº 64º da Lei nº 169/99, 18 de setembro republicada pela Lei nº 5-A/2002 de 11 de janeiro	Esmeralda Cristina Duarte Pereira	1.000,00 €	
Artº 64º da Lei nº 169/99, 18 de setembro republicada pela Lei nº 5-A/2002 de 11 de janeiro	Fabrica da Igreja Paroquial da Freguesia de Sines - Igreja Paroquial	4.000,00 €	
Artº 64º da Lei nº 169/99, 18 de setembro republicada pela Lei nº 5-A/2002 de 11 de janeiro	Flávio André Gamito Silva	1.000,00 €	
Artº 64º da Lei nº 169/99, 18 de setembro republicada pela Lei nº 5-A/2002 de 11 de janeiro	Florbel Maria Faustino	500,00 €	
Artº 64º da Lei nº 169/99, 18 de setembro republicada pela Lei nº 5-A/2002 de 11 de janeiro	Futebol Clube Alvaladense	6.000,00 €	
Artº 64º da Lei nº 169/99, 18 de setembro republicada pela Lei nº 5-A/2002 de 11 de janeiro	Ginásio Clube de Sines	1.000,00 €	
Artº 64º da Lei nº 169/99, 18 de setembro republicada pela Lei nº 5-A/2002 de 11 de janeiro	Helder Filipe Ferreira da Silva	2.000,00 €	
Artº 64º da Lei nº 169/99, 18 de setembro republicada pela Lei nº 5-A/2002 de 11 de janeiro	Helena Mateus Pereira	1.000,00 €	
Artº 64º da Lei nº 169/99, 18 de setembro republicada pela Lei nº 5-A/2002 de 11 de janeiro	Helena Soraia Lopes da Silva	1.000,00 €	
Artº 64º da Lei nº 169/99, 18 de setembro republicada pela Lei nº 5-A/2002 de 11 de janeiro	Hóquei Clube Vasco da Gama	13.000,00 €	
Artº 64º da Lei nº 169/99, 18 de setembro republicada pela Lei nº 5-A/2002 de 11 de janeiro	Joana Catarina Vilhena Perfeito	1.000,00 €	
Artº 64º da Lei nº 169/99, 18 de setembro republicada pela Lei nº 5-A/2002 de 11 de janeiro	Joana Rita Arsénio Silva	1.000,00 €	
Artº 64º da Lei nº 169/99, 18 de setembro republicada pela Lei nº 5-A/2002 de 11 de janeiro	João Pedro Soares Telo Dias	1.000,00 €	
Artº 64º da Lei nº 169/99, 18 de setembro republicada pela Lei nº 5-A/2002 de 11 de janeiro	Joaquim Manuel Rodrigues Vicente Luis	1.000,00 €	
Artº 64º da Lei nº 169/99, 18 de setembro republicada pela Lei nº 5-A/2002 de 11 de janeiro	Junta de Freguesia de Porto Côvo	580.080,79 €	
Artº 64º da Lei nº 169/99, 18 de setembro republicada pela Lei nº 5-A/2002 de 11 de janeiro	Junta de Freguesia de Sines	276.981,85 €	
Artº 64º da Lei nº 169/99, 18 de setembro republicada pela Lei nº 5-A/2002 de 11 de janeiro	Márcia Galego Cardoso	1.000,00 €	
Artº 64º da Lei nº 169/99, 18 de setembro republicada pela Lei nº 5-A/2002 de 11 de janeiro	Marta Carolina Contreiras de Oliveira Marreiros	2.000,00 €	
Artº 64º da Lei nº 169/99, 18 de setembro republicada pela Lei nº 5-A/2002 de 11 de janeiro	Município de Vendas Novas	3.229,26 €	
Artº 64º da Lei nº 169/99, 18 de setembro republicada pela Lei nº 5-A/2002 de 11 de janeiro	Nádia Andreia Pacheco Vilhena	1.000,00 €	
Artº 64º da Lei nº 169/99, 18 de setembro republicada pela Lei nº 5-A/2002 de 11 de janeiro	Neuza Sofia da Luz Belela	1.000,00 €	
Artº 64º da Lei nº 169/99, 18 de setembro republicada pela Lei nº 5-A/2002 de 11 de janeiro	Os Independentes Futsal Associação	5.000,00 €	
Artº 64º da Lei nº 169/99, 18 de setembro republicada pela Lei nº 5-A/2002 de 11 de janeiro	Pedro Filipe de Sousa Batista	1.000,00 €	
Artº 64º da Lei nº 169/99, 18 de setembro republicada pela Lei nº 5-A/2002 de 11 de janeiro	Resgate Associação de Nadadores Salvadores do Litoral Alentejano	38.103,84 €	
Artº 64º da Lei nº 169/99, 18 de setembro republicada pela Lei nº 5-A/2002 de 11 de janeiro	Ricardo Emanuel Marques David	1.000,00 €	
Artº 64º da Lei nº 169/99, 18 de setembro republicada pela Lei nº 5-A/2002 de 11 de janeiro	Rogéria Paula Martins Bingre do Amaral	1.000,00 €	
Artº 64º da Lei nº 169/99, 18 de setembro republicada pela Lei nº 5-A/2002 de 11 de janeiro	Ruben José Martins Ferreira	1.000,00 €	
Artº 64º da Lei nº 169/99, 18 de setembro republicada pela Lei nº 5-A/2002 de 11 de janeiro	Rute Isabel Cruz Silva Gonçalves	500,00 €	

Transferências Correntes - Despesa

Município de Sines

Ano: 2013

(designação da autarquia local)

(unidade: €)

Disposições Legais	Entidade beneficiária	Transferencias efetuadas	Observações
Artº 64º da Lei nº 169/99, 18 de setembro republicada pela Lei nº 5-A/2002 de 11 de janeiro	Sara Albino Silva	1.000,00 €	
Artº 64º da Lei nº 169/99, 18 de setembro republicada pela Lei nº 5-A/2002 de 11 de janeiro	Sara Isabel Cardoso Correia de Sousa	1.000,00 €	
Artº 64º da Lei nº 169/99, 18 de setembro republicada pela Lei nº 5-A/2002 de 11 de janeiro	Siga A Festa, Associação de Carnaval	57.821,63 €	
Artº 64º da Lei nº 169/99, 18 de setembro republicada pela Lei nº 5-A/2002 de 11 de janeiro	Sines Surf Clube	1.890,00 €	
Artº 64º da Lei nº 169/99, 18 de setembro republicada pela Lei nº 5-A/2002 de 11 de janeiro	Tiago André Sobral Guerreiro	1.000,00 €	
Artº 64º da Lei nº 169/99, 18 de setembro republicada pela Lei nº 5-A/2002 de 11 de janeiro	União Recreio e Sport Sineense - Sociedade Musical	4.100,00 €	
Artº 64º da Lei nº 169/99, 18 de setembro republicada pela Lei nº 5-A/2002 de 11 de janeiro	United Cities and Local Governments	715,00 €	
Artº 64º da Lei nº 169/99, 18 de setembro republicada pela Lei nº 5-A/2002 de 11 de janeiro	Vasco da Gama Atlético Clube	28.500,00 €	
Artº 64º da Lei nº 169/99, 18 de setembro republicada pela Lei nº 5-A/2002 de 11 de janeiro	Zenaida Josefa Fernandes Semedo	1.000,00 €	
Artº 64º da Lei nº 169/99, 18 de setembro republicada pela Lei nº 5-A/2002 de 11 de janeiro, na redação da Lei nº 75/2013 de 12 de setembro	Associação Pró Artes de Sines	52.788,00 €	

Total **2.216.721,97 €**

Transferências de Capital - Despesa

Município de Sines

Ano: 2013

(designação da autarquia local)

(unidade: €)

Disposições Legais	Entidade beneficiária	Transferencias efetuadas	Observações
Artigo 64.º da Lei n.º169/99, 18 de Setembro republicada pela Lei n.º5-A/2002, de 11 de Janeiro	AMAGRA- Ass. Municípios Alentejanos Gestão	20.000,00 €	
Artigo 64.º da Lei n.º169/99, 18 de Setembro republicada pela Lei n.º5-A/2002, de 11 de Janeiro	AMLA- Associação Municípios Litoral Alentejano	20.000,00 €	
Artigo 64.º da Lei n.º169/99, 18 de Setembro republicada pela Lei n.º5-A/2002, de 11 de Janeiro	CIMAL- Comunidade Intermunicipal de Alentejo Litoral	44.900,85 €	
Total		84.900,85 €	

Subsídios Concedidos

Município de Sines

Ano: 2013

(designação da autarquia local)

(unidade: €)

Disposições Legais	Finalidade	Entidade beneficiária	Subsídios pagos	Observações
Alíneas b) e c) do n.º4 do artigo 64.º da Lei n.º169/99, 18 de Setembro republicada pela Lei n.º5-A/2002, de 11 de Janeiro	Políticas ativas de emprego e formação profissional	Abel Fernando de Jesus Magalhães	125,77 €	
Alíneas b) e c) do n.º4 do artigo 64.º da Lei n.º169/99, 18 de Setembro republicada pela Lei n.º5-A/2002, de 11 de Janeiro	Políticas ativas de emprego e formação profissional	Ana Cristina Araújo da Silva	827,22 €	
Alíneas b) e c) do n.º4 do artigo 64.º da Lei n.º169/99, 18 de Setembro republicada pela Lei n.º5-A/2002, de 11 de Janeiro	Políticas ativas de emprego e formação profissional	Ana Cristina Estevam Martins	391,25 €	
Alíneas b) e c) do n.º4 do artigo 64.º da Lei n.º169/99, 18 de Setembro republicada pela Lei n.º5-A/2002, de 11 de Janeiro	Políticas ativas de emprego e formação profissional	Ana Filipa Oliveira Gorgulho Paixão	391,25 €	
Alíneas b) e c) do n.º4 do artigo 64.º da Lei n.º169/99, 18 de Setembro republicada pela Lei n.º5-A/2002, de 11 de Janeiro	Políticas ativas de emprego e formação profissional	Ana Isabel Paulos Martins Fernandes	3.255,94 €	
Alíneas b) e c) do n.º4 do artigo 64.º da Lei n.º169/99, 18 de Setembro republicada pela Lei n.º5-A/2002, de 11 de Janeiro	Políticas ativas de emprego e formação profissional	Ana Paula da Silva Pacheco Pilar	108,99 €	
Alíneas b) e c) do n.º4 do artigo 64.º da Lei n.º169/99, 18 de Setembro republicada pela Lei n.º5-A/2002, de 11 de Janeiro	Políticas ativas de emprego e formação profissional	Ana Paula de Jesus dos Santos	3.283,89 €	
Alíneas b) e c) do n.º4 do artigo 64.º da Lei n.º169/99, 18 de Setembro republicada pela Lei n.º5-A/2002, de 11 de Janeiro	Políticas ativas de emprego e formação profissional	Ana Raquel Ramos de Oliveira	3.283,89 €	
Alíneas b) e c) do n.º4 do artigo 64.º da Lei n.º169/99, 18 de Setembro republicada pela Lei n.º5-A/2002, de 11 de Janeiro	Políticas ativas de emprego e formação profissional	Ana Sara Morais Batalha Magalhães	125,77 €	
Alíneas b) e c) do n.º4 do artigo 64.º da Lei n.º169/99, 18 de Setembro republicada pela Lei n.º5-A/2002, de 11 de Janeiro	Políticas ativas de emprego e formação profissional	Antónia Maria Gomes	746,18 €	
Alíneas b) e c) do n.º4 do artigo 64.º da Lei n.º169/99, 18 de Setembro republicada pela Lei n.º5-A/2002, de 11 de Janeiro	Políticas ativas de emprego e formação profissional	António Joaquim Soares Candeias	125,77 €	
Alíneas b) e c) do n.º4 do artigo 64.º da Lei n.º169/99, 18 de Setembro republicada pela Lei n.º5-A/2002, de 11 de Janeiro	Políticas ativas de emprego e formação profissional	Augusta Maria Rego	3.283,89 €	
Alíneas b) e c) do n.º4 do artigo 64.º da Lei n.º169/99, 18 de Setembro republicada pela Lei n.º5-A/2002, de 11 de Janeiro	Políticas ativas de emprego e formação profissional	Carla Alexandra Ferreira Cavalinhos Guerreiro	125,77 €	
Alíneas b) e c) do n.º4 do artigo 64.º da Lei n.º169/99, 18 de Setembro republicada pela Lei n.º5-A/2002, de 11 de Janeiro	Políticas ativas de emprego e formação profissional	Carla Sofia Vilela Fernandes Cardoso	653,95 €	
Alíneas b) e c) do n.º4 do artigo 64.º da Lei n.º169/99, 18 de Setembro republicada pela Lei n.º5-A/2002, de 11 de Janeiro	Políticas ativas de emprego e formação profissional	Cecilia da Encarnação do Nascimento	824,43 €	
Alíneas b) e c) do n.º4 do artigo 64.º da Lei n.º169/99, 18 de Setembro republicada pela Lei n.º5-A/2002, de 11 de Janeiro	Políticas ativas de emprego e formação profissional	Cristina de Jesus Gameiro	3.283,89 €	
Alíneas b) e c) do n.º4 do artigo 64.º da Lei n.º169/99, 18 de Setembro republicada pela Lei n.º5-A/2002, de 11 de Janeiro	Políticas ativas de emprego e formação profissional	Cristina Maria Guinote Larginho Aleixo	125,77 €	
Alíneas b) e c) do n.º4 do artigo 64.º da Lei n.º169/99, 18 de Setembro republicada pela Lei n.º5-A/2002, de 11 de Janeiro	Políticas ativas de emprego e formação profissional	Eduarda Trindade Pereira	134,14 €	
Alíneas b) e c) do n.º4 do artigo 64.º da Lei n.º169/99, 18 de Setembro republicada pela Lei n.º5-A/2002, de 11 de Janeiro	Políticas ativas de emprego e formação profissional	Elisabete Gomes de Melo Pires	125,77 €	
Alíneas b) e c) do n.º4 do artigo 64.º da Lei n.º169/99, 18 de Setembro republicada pela Lei n.º5-A/2002, de 11 de Janeiro	Políticas ativas de emprego e formação profissional	Elsa Maria Rodrigues Lourenço	125,77 €	
Alíneas b) e c) do n.º4 do artigo 64.º da Lei n.º169/99, 18 de Setembro republicada pela Lei n.º5-A/2002, de 11 de Janeiro	Políticas ativas de emprego e formação profissional	Eugénia Lurdes Garcias Nascimento	174,31 €	
Alíneas b) e c) do n.º4 do artigo 64.º da Lei n.º169/99, 18 de Setembro republicada pela Lei n.º5-A/2002, de 11 de Janeiro	Políticas ativas de emprego e formação profissional	Gisela Cristina Almeida de Oliveira	2.040,21 €	
Alíneas b) e c) do n.º4 do artigo 64.º da Lei n.º169/99, 18 de Setembro republicada pela Lei n.º5-A/2002, de 11 de Janeiro	Políticas ativas de emprego e formação profissional	Helena Cristina Dinis Jorge	391,25 €	
Alíneas b) e c) do n.º4 do artigo 64.º da Lei n.º169/99, 18 de Setembro republicada pela Lei n.º5-A/2002, de 11 de Janeiro	Políticas ativas de emprego e formação profissional	Iolanda Isabel Larginho Aleixo	3.283,89 €	
Alíneas b) e c) do n.º4 do artigo 64.º da Lei n.º169/99, 18 de Setembro republicada pela Lei n.º5-A/2002, de 11 de Janeiro	Políticas ativas de emprego e formação profissional	Irene Margarida Correia Patricio	391,25 €	
Alíneas b) e c) do n.º4 do artigo 64.º da Lei n.º169/99, 18 de Setembro republicada pela Lei n.º5-A/2002, de 11 de Janeiro	Políticas ativas de emprego e formação profissional	Isabel Maria da Silva	447,15 €	
Alíneas b) e c) do n.º4 do artigo 64.º da Lei n.º169/99, 18 de Setembro republicada pela Lei n.º5-A/2002, de 11 de Janeiro	Políticas ativas de emprego e formação profissional	Jacinta Estevão Chotana	2.319,68 €	
Alíneas b) e c) do n.º4 do artigo 64.º da Lei n.º169/99, 18 de Setembro republicada pela Lei n.º5-A/2002, de 11 de Janeiro	Políticas ativas de emprego e formação profissional	Joana dos Santos Pereira Paulos	78,25 €	
Alíneas b) e c) do n.º4 do artigo 64.º da Lei n.º169/99, 18 de Setembro republicada pela Lei n.º5-A/2002, de 11 de Janeiro	Políticas ativas de emprego e formação profissional	João Manuel Gonçalves Carrapico	1.257,66 €	
Alíneas b) e c) do n.º4 do artigo 64.º da Lei n.º169/99, 18 de Setembro republicada pela Lei n.º5-A/2002, de 11 de Janeiro	Políticas ativas de emprego e formação profissional	Joaquina Rosa Garcias do Nascimento	442,06 €	
Alíneas b) e c) do n.º4 do artigo 64.º da Lei n.º169/99, 18 de Setembro republicada pela Lei n.º5-A/2002, de 11 de Janeiro	Políticas ativas de emprego e formação profissional	José Jacinto da Silva Gonçalves	125,77 €	
Alíneas b) e c) do n.º4 do artigo 64.º da Lei n.º169/99, 18 de Setembro republicada pela Lei n.º5-A/2002, de 11 de Janeiro	Políticas ativas de emprego e formação profissional	José Joaquim Penedo do Serro	125,77 €	
Alíneas b) e c) do n.º4 do artigo 64.º da Lei n.º169/99, 18 de Setembro republicada pela Lei n.º5-A/2002, de 11 de Janeiro	Políticas ativas de emprego e formação profissional	Luis Filipe de Jesus Lima	2.054,18 €	
Alíneas b) e c) do n.º4 do artigo 64.º da Lei n.º169/99, 18 de Setembro republicada pela Lei n.º5-A/2002, de 11 de Janeiro	Políticas ativas de emprego e formação profissional	Luis Filipe Francisco Raposo	83,84 €	
Alíneas b) e c) do n.º4 do artigo 64.º da Lei n.º169/99, 18 de Setembro republicada pela Lei n.º5-A/2002, de 11 de Janeiro	Políticas ativas de emprego e formação profissional	Maria Adélia Ruina	251,52 €	
Alíneas b) e c) do n.º4 do artigo 64.º da Lei n.º169/99, 18 de Setembro republicada pela Lei n.º5-A/2002, de 11 de Janeiro	Políticas ativas de emprego e formação profissional	Maria da Encarnação Moleta Pereira	3.269,92 €	
Alíneas b) e c) do n.º4 do artigo 64.º da Lei n.º169/99, 18 de Setembro republicada pela Lei n.º5-A/2002, de 11 de Janeiro	Políticas ativas de emprego e formação profissional	Maria de Jesus Castanheira Nunes Pereira	3.283,89 €	
Alíneas b) e c) do n.º4 do artigo 64.º da Lei n.º169/99, 18 de Setembro republicada pela Lei n.º5-A/2002, de 11 de Janeiro	Políticas ativas de emprego e formação profissional	Maria de Lurdes Domingos	391,25 €	
Alíneas b) e c) do n.º4 do artigo 64.º da Lei n.º169/99, 18 de Setembro republicada pela Lei n.º5-A/2002, de 11 de Janeiro	Políticas ativas de emprego e formação profissional	Maria de Lurdes Vilhena da Silva Brissos	388,45 €	
Alíneas b) e c) do n.º4 do artigo 64.º da Lei n.º169/99, 18 de Setembro republicada pela Lei n.º5-A/2002, de 11 de Janeiro	Políticas ativas de emprego e formação profissional	Maria Lucilia da Silva Cabral	748,97 €	
Alíneas b) e c) do n.º4 do artigo 64.º da Lei n.º169/99, 18 de Setembro republicada pela Lei n.º5-A/2002, de 11 de Janeiro	Políticas ativas de emprego e formação profissional	Maria Luisa da Silva Parreira	391,25 €	
Alíneas b) e c) do n.º4 do artigo 64.º da Lei n.º169/99, 18 de Setembro republicada pela Lei n.º5-A/2002, de 11 de Janeiro	Políticas ativas de emprego e formação profissional	Mónica Lucinda Glória dos Santos	408,02 €	
Alíneas b) e c) do n.º4 do artigo 64.º da Lei n.º169/99, 18 de Setembro republicada pela Lei n.º5-A/2002, de 11 de Janeiro	Políticas ativas de emprego e formação profissional	Moustapha Diouf	4.667,32 €	
Alíneas b) e c) do n.º4 do artigo 64.º da Lei n.º169/99, 18 de Setembro republicada pela Lei n.º5-A/2002, de 11 de Janeiro	Políticas ativas de emprego e formação profissional	Natália Maria da Conceição Oliveira de Azevedo	894,34 €	
Alíneas b) e c) do n.º4 do artigo 64.º da Lei n.º169/99, 18 de Setembro republicada pela Lei n.º5-A/2002, de 11 de Janeiro	Políticas ativas de emprego e formação profissional	Patrocínia da Piedade Barreiro Correia Mendes	3.283,89 €	
Alíneas b) e c) do n.º4 do artigo 64.º da Lei n.º169/99, 18 de Setembro republicada pela Lei n.º5-A/2002, de 11 de Janeiro	Políticas ativas de emprego e formação profissional	Paulo Alexandre Gonçalves Peniche	2.054,18 €	
Alíneas b) e c) do n.º4 do artigo 64.º da Lei n.º169/99, 18 de Setembro republicada pela Lei n.º5-A/2002, de 11 de Janeiro	Políticas ativas de emprego e formação profissional	Rosa Maria da Silva	533,78 €	
Alíneas b) e c) do n.º4 do artigo 64.º da Lei n.º169/99, 18 de Setembro republicada pela Lei n.º5-A/2002, de 11 de Janeiro	Políticas ativas de emprego e formação profissional	Sandra Isabel Leote da Silva Dimas	136,00 €	
Alíneas b) e c) do n.º4 do artigo 64.º da Lei n.º169/99, 18 de Setembro republicada pela Lei n.º5-A/2002, de 11 de Janeiro	Políticas ativas de emprego e formação profissional	Sara Maria Carvalho Ramos	125,77 €	
Alíneas b) e c) do n.º4 do artigo 64.º da Lei n.º169/99, 18 de Setembro republicada pela Lei n.º5-A/2002, de 11 de Janeiro	Políticas ativas de emprego e formação profissional	Sonia Marisa dos Anjos Loureiro Martins Faria	821,63 €	

Subsídios Concedidos

Município de Sines

(designação da autarquia local)

Ano: 2013

(unidade: €)

Disposições Legais	Finalidade	Entidade beneficiária	Subsídios pagos	Observações
Alíneas b) e c) do n.º4 do artigo 64.º da Lei n.º169/99, 18 de Setembro republicada pela Lei n.º5-A/2002, de 11 de Janeiro	Políticas ativas de emprego e formação profissional	Susana Isabel Gonçalves Nunes	139,73 €	
Alíneas b) e c) do n.º4 do artigo 64.º da Lei n.º169/99, 18 de Setembro republicada pela Lei n.º5-A/2002, de 11 de Janeiro	Políticas ativas de emprego e formação profissional	Suzel Maria Serrenho da Glória	3.283,89 €	
Alíneas b) e c) do n.º4 do artigo 64.º da Lei n.º169/99, 18 de Setembro republicada pela Lei n.º5-A/2002, de 11 de Janeiro	Políticas ativas de emprego e formação profissional	Teresa Manuela Rodrigues Pereira	2.054,18 €	
Alíneas b) e c) do n.º4 do artigo 64.º da Lei n.º169/99, 18 de Setembro republicada pela Lei n.º5-A/2002, de 11 de Janeiro	Políticas ativas de emprego e formação profissional	Vanda Cristina da Glória Paiva	2.054,18 €	
Alíneas b) e c) do n.º4 do artigo 64.º da Lei n.º169/99, 18 de Setembro republicada pela Lei n.º5-A/2002, de 11 de Janeiro	Políticas ativas de emprego e formação profissional	Vânia Alexandra Feliciano Ferreirinha	2.054,18 €	
Total			65.800,91 €	

Transferências Correntes - Receita

Município de Sines

Ano: 2013
(unidade: €)

(designação da autarquia local)

Disposições Legais	Entidade Financiadora	Transferências orçadas	Transferências obtidas	Observações
Fundo de Equilíbrio Financeiro	DGAL - Direcção Geral das Autarquias Locais	2.299.371,00 €	2.299.371,00 €	
Fundo Social Municipal	DGAL - Direcção Geral das Autarquias Locais	232.717,00 €	232.717,00 €	
Participação Fixa no IRS	DGAL - Direcção Geral das Autarquias Locais	638.327,00 €	638.327,00 €	
Renda das centrais eólicas	Aerogeradores de Portugal, SA		8.033,78 €	
Renda das centrais eólicas	Generg Ventos de Sines - Energias Renovaveis, Lda.	90.000,00 €	35.847,92 €	
Renda das centrais eólicas	Parque Eólico da Costa Vicentina, S.A.		52.188,54 €	
Direção Regional de Educação do Alentejo	Direção Geral de Estabelecimentos Escolares	131.200,00 €	261.575,01 €	
Direção-Geral das Autarquias Locais	Direção Geral das Autarquias Locais	14.284,00 €	14.284,00 €	
Direção Geral da Administração Interna	Direção Geral de Administração Interna - Administração Eleitoral	182,12 €	182,12 €	
Renda dos Centros Electroprodutores	EDP Valor - Gestão Integrada de Serviços, SA	1.400.000,00 €	1.516.657,77 €	
Ministério da Educação	Gabinete de Gestão Financeira do Ministério da Educação	523.152,00 €	487.022,68 €	
Transferências Correntes - I.E.F.P.	Instituto do Emprego e Formação Profissional, IP	59.777,21 €	112.197,03 €	
INAlentejo - FEDER	Instituto Financeiro para o Desenvolvimento Regional, IP	758.540,00 €	489.725,59 €	
Instituto da Segurança Social	ISS- Instituto Segurança Social, IP-SL SINES	19.870,00 €	20.427,17 €	
Total		6.167.420,33 €	6.168.556,61 €	

Transferências Capital - Receita

Município de Sines

Ano: 2013

(designação da autarquia local)

(unidade: €)

Disposições Legais	Entidade Financiadora	Transferências orçadas	Transferências obtidas	Observações
Fundo de Equilíbrio Financeiro	DGAL - Direcção Geral das Autarquias Locais	574.843,00 €	574.843,00 €	
INAlentejo - FEDER	Instituto Financeiro para o Desenvolvimento Regional, IP	7.885.946,00	4.666.568,33	
Protocolo - Cidade Desportiva de Sines	Petróleos de Portugal - Petrogal, S.A.	2.793.906,00	2.788.052,94	
	Total	11.254.695,00	8.029.464,27	

Mapa dos Empréstimos

Município de Sines

Ano: 2013

(designação da autarquia local)

(unidade: €)

Caracterização do Empréstimo	Data da Aprovação pela AM	Data de Contratação do Empréstimo	Prazo do Empréstimo	Visto do TC			Finalidade do Empréstimo	Capital		Taxa de Juro		Encargos do Ano				Divida em 31 de Dezembro 2013	Obs.:	
				Anos Decorridos	Número de Registos	Data		Contratado	Utilizado	Inicial	Actual	Amortização	Juros	Total	Juros de Mora			Encargos do Ano Vencidos e Não Pagos
Curto Prazo	19-12-2012	06-05-2013					Destinado a Apoio à Tesouraria, de acordo e enquadramento nos artigos 38º e 39º da Lei n.º 02/2007 de 15 de Janeiro - Lei das Finanças Locais.	900.000,00	250.000,00	5,829%	5,829	250.000,00	3.252,21	253.252,21			0	0
	Total.....							900.000,00	250.000,00			250.000,00	3.252,21	253.252,21			0,00	0,00

Médio e longo prazos	20-08-02	28-11-02	20	11 anos	3240	18-12-02	Contratado nos termos do DL 144/2000, de 15/07, no âmbito do QCA III, e para financiamento de 20% das despesas de Investimento realizadas Empréstimo n.º CGD - 9015/001047/087/0019, (I)	94.382,00	91.379,01	1,000%	1,799%	4.946,33	882,69	5.829,02			49.463,30	44.516,97
	20-08-02	28-11-02	20	11 anos	3242	18-12-02	Contratado nos termos do DL 144/2000, de 15/07, no âmbito do QCA III, e para financiamento de 20% das despesas de Investimento realizadas Empréstimo n.º CGD - 9015/001048/087/0019, (I)	68.780,00	68.780,00	1,000%	1,799%	3.723,05	664,38	4.387,43			37.230,50	33.507,45
	20-08-02	28-11-02	20	11 anos	3241	18-12-02	Contratado nos termos do DL 144/2000, de 15/07, no âmbito do QCA III, e para financiamento de 20% das despesas de Investimento realizadas Empréstimo n.º CGD - 9015/001050/087/0019, (I)	99.754,00	99.754,00	1,000%	1,799%	5.464,83	975,21	6.440,04			54.648,30	49.183,47
	20-08-02	28-11-02	20	11 anos	3243	18-12-02	Contratado nos termos do DL 144/2000, de 15/07, no âmbito do QCA III, e para financiamento de 20% das despesas de Investimento realizadas Empréstimo n.º CGD - 9015/001050/087/0019, (I)	427.911,00	425.343,80	1,000%	1,799%	23.023,78	4.108,65	27.132,43			230.237,82	207.214,04
	30-03-05	28-06-05	20	8 anos	1627	04-08-05	Contratado ao abrigo da linha de crédito criadas pelo Dec. - Lei 144/2000, de 15/07, destinado a financiar a Biblioteca e Centro de Artes de Sines Empréstimo n.º CGD - 9015/004407/991, (I)	1.061.480,40	951.616,66	1,000%	0,684%	54.604,22	6.305,97	60.910,19			709.854,77	655.250,55
	30-03-05	28-06-05	20	8 anos	943	04-08-05	Contratado ao abrigo da linha de crédito criadas pelo Dec. - Lei 144/2000, de 15/07, destinado a financiar a Biblioteca e Centro de Artes de Sines Empréstimo n.º CGD - 9015/006769/991 (I)	696.519,60	624.544,93	1,000%	0,684%	36.737,94	4.242,68	40.980,62			477.593,17	440.855,23
	27-04-07	30-04-07	25	6 anos	685	12-07-07	Financiamento para aquisição de 124 fogos no Bairro Municipal da Floresta - Empréstimo contratado ao abrigo do Despacho n.º 2262/2006, de 3/11/2006 Empréstimo n.º CGD - 9015/002375/087/0019 (I)	2.932.752,32	2.932.752,32	2,102%	0,488%	117.859,37	4.894,55	122.753,92			2.404.212,00	2.286.352,63
	29-06-07	11-07-07	25	6 anos	922	17-10-07	Financiamento para aquisição de 124 fogos no Bairro Municipal da Floresta - Capitais próprios do Município Empréstimo n.º CGD - 9015/002498/687/0019 (N)	1.466.377,00	1.466.377,00	4,419%	0,385%	59.731,25	6.617,26	66.348,51			1.241.193,28	1.181.462,03
	12-01-09	19-05-09	5	4 anos	771	13-07-09	Pagamento a Fornecedores no âmbito do PREDE, aprovado pela RCM n.º191-A/2008, de 27 de Novembro Empréstimo n.º59062992874 (N)	6.773.184,32	6.773.184,32	2,954%	1,710%	1.354.636,88	32.359,20	1.386.996,08			2.370.614,46	1.015.977,58
	12-01-09	16-04-09	10	4 anos	813	13-07-09	Pagamento a Fornecedores no âmbito do PREDE, aprovado pela RCM n.º191-A/2008, de 27 de Novembro Empréstimo n.º844501083003 (N)	4.530.321,00	4.515.434,61	1,632%		0,00	0,00	0,00			4.515.434,61	4.515.434,61
	01-07-09	12-08-09	15	4 anos	2134	07-01-10	Investimento no projecto de construção de Escola Básica e Jardim de Infância do PP Sul de Sines - Empréstimo n.º8445010830165 (I)	358.899,07	292.226,91	2,574%	1,897%	18.264,21	5.496,52	23.760,73			292.226,91	273.962,70
	03-10-12	16-11-12	14	1 anos	1622	13-02-13	No âmbito do Programa de Apoio à Economia Local (PAEL), aprovado pela Lei nº 43/2012, de 28/08, e regulamentado pela Portaria nº 281-A/2012, de 14 de Setembro - Empréstimo n.º 0105E068132012.01 (N)	3.548.272,76	3.528.272,76	0,000%	2,580%	216.098,15	57.256,93	273.355,08			0,00	3.312.174,61
		Total....							22.058.633,47	21.769.666,32			1.895.090,01	123.804,04	2.018.894,05			12.382.709,12
Limite de Endividamento				9.080.968,00														

(I) Isento do Limite de Endividamento
(N) Não Isento do Limite de Endividamento

Órgão executivo

Em ___ de ___ de ___

Órgão deliberativo

Em ___ de ___ de ___

Mapa de Outras Dívidas a Terceiros

Município de Sines

Ano: 2013

(designação da autarquia local)

(unidade: €)

Cód. Contas POCAL	Terceiro	Dívida em 1 de Janeiro	Dívida em 31 de Dezembro	Observações
2211000002	Luis Manuel da Silva, Lda ^a	28.527,42	2.657,43	
2211000003	J.M.F.F. Serralharia Civil de Sines, Lda ^a	455,10	0,00	
2211000011	Simopeças, Componentes para viaturas de limpeza ur	8.011,70	7.300,05	
2211000013	Simplicio Joaquim Guerra Piteira	9.216,56	0,00	
2211000015	Águas de Santo André, S.A.	785.225,57	186.920,59	
2211000018	Ambilital - Investimentos Ambientais no Alentejo,	244.121,18	123.602,34	
2211000023	A. Fabre dos Reis, Lda	30.048,90	670,91	
2211000025	Algeco - Construções Pré-Fabricadas, S.A.	9.115,84	0,00	
2211000029	Albano Nunes Lourenço	0,00	6.089,46	
2211000030	Almefa, Comércio de Peças e Acessórios, Lda	15.893,32	1.870,46	
2211000032	Alfasom - Sonorização e Audiovisuais, S.A.	8.535,00	0,00	
2211000042	António Manuel Ramos, Lda	609,52	872,43	
2211000043	António José Pereira Gonçalves Campos	17.826,71	0,00	
2211000044	Anceral, Com. de Sistemas de Higiene, Lda	547,58	0,00	
2211000045	António Francisco de Jesus Ramos - Talho Central	2.408,14	0,00	
2211000048	AMBAAL - Assoc. Mun. Baixo Alentejo	2.254,84	0,00	
2211000053	Auto-Charrete - Comércio de Automóveis, Lda	0,00	1.352,02	
2211000058	Assicomate, materiais de construção, S.A.	5.464,38	0,00	
2211000060	Associação dos Bombeiros Voluntários de Sines	43.407,02	1.121,17	
2211000071	Beltrão Coelho, Lda	3.766,94	1.431,94	
2211000074	Bandague, S.A.	2.259,45	4.365,33	
2211000075	Burgausado -Areias e Gravilhas da Stª M. do Sado,	0,00	487,08	
2211000076	Belbrinca - Comércio de Livraria, Lda	16.635,35	4.763,54	
2211000078	Botelhos - Reparação de Máquinas Agrícolas, Lda	2.318,10	0,00	
2211000079	BPM Gás, Lda	3.442,00	698,90	
2211000086	Presselivre - Imprensa Livre, S.A.	9.433,83	879,45	
2211000095	CEDIS - Consultores em Sistemas de Informação e In	0,00	590,40	
2211000097	Cabena - Cabinas de Benavente, Lda	236,16	7.195,50	
2211000101	Centro Ciclista Sineense - Comércio de Motociclos,	12.533,62	1.422,04	
2211000109	Carlos Fernando Pires de Figueiredo Azevedo	27.015,29	10.158,72	
2211000110	Instituto Superior Técnico	7.593,96	7.593,96	
2211000116	Drosul - Materiais de Construção, Lda	1.163,75	247,97	
2211000117	DID - Documentação, Informática e Desenvolvimento,	2.236,62	0,00	
2211000119	Distribuidora Alcacereense, Lda	121,32	0,00	
2211000120	Jacinto Gonçalves da Silva	0,00	634,67	
2211000134	Electro- Móveis Reis - Pereira e Reis, Lda	1.205,76	0,00	
2211000146	Fernando Conceição Silva - Peixaria Sineense	0,00	3.030,89	
2211000147	Maria Lúcia Martins Oliveira - O Jardim	300,00	0,00	
2211000148	Figueiredo & Irmãos - Pastelarias, Lda	4.111,00	0,00	
2211000156	António M. Rebordão Montalvo	60,00	0,00	
2211000157	Auto-Sueco, Lda	0,00	1.099,74	
2211000158	Apelabor, Material de Laboratório, Lda	1.365,30	0,00	
2211000165	Dianagás - Soc Distrib Gás Natural de Évora, SA	316,58	11.588,68	
2211000174	Petróleos de Portugal - Petrogal, S.A.	2.466,10	40.252,69	
2211000176	Grafinal - Artes Gráficas, Lda	1.519,05	0,00	
2211000177	Gráfica Santiago, Lda	1.992,58	10.853,88	
2211000184	César Castelão & Filhos, Lda - Imprensa Municipali	0,00	1.137,75	
2211000188	José Manuel O. Brissos, Lda	30.090,60	6.786,38	
2211000189	Jomarimpa - Sociedade de Limpezas, Lda	0,00	553,50	
2211000190	Laboratório de Águas do Litoral Alentejano, Lda	14.918,11	11.354,53	
2211000191	Lino da Silva II, Unipessoal, Lda	3.302,96	0,00	
2211000193	Luis Victor Campos Gonçalves - Talho Popular	0,00	6.100,13	
2211000196	Florival Carlos Pereira	11.737,39	0,00	
2211000197	Fito Jardim - Jardinagem Comércio e Serviços, Lda	4.791,17	0,00	
2211000199	Gedas Ibéria, S.A.	11.374,25	0,00	
2211000203	Global Notícias Publicações, S.A.	1.062,72	0,00	
2211000207	Guarda Nacional Republicana- Comando Territ. Setub	7.593,43	0,00	
2211000210	Grupitel - Aluguer de Equipamentos, Lda	10.455,00	11.623,50	
2211000213	HRQ - Montagens Re. Metalomecânicas e Limpezas Ind	41.428,88	0,00	
2211000225	J. F. Vilhena - Material Eléctrico, Lda	5.140,98	0,00	
2211000226	Sotkon Portugal, -Sistemas de Resíduos, S.A	184,50	1.444,06	
2211000237	Megalógica - Soluções Informáticas, Lda	0,00	656,44	
2211000238	Direcção Geral Prot. Social dos Trabalhadores em F	0,00	805,00	
2211000241	Vitor Manuel da Conceição Silva	1.045,50	0,00	
2211000244	Mendes & Irmãos, S.A.	37.656,18	31.899,87	
2211000253	Multiauto - Sociedade de Comércio de Automóveis, S	591,26	0,00	
2211000254	M. Baião, EIRL	1.514,43	0,00	
2211000269	Otis ELevadores, Lda	1.406,51	1.088,78	
2211000272	Planad Internacional, S.A.	9.428,88	0,00	
2211000274	Rogério Luz, Lda	37.486,84	0,00	
2211000275	Ramos & Filho - Reparações Diesel e Hidráulicos, L	4.217,74	4.395,17	
2211000283	Sinerama - Organizações Turísticas e Hoteleira, S.	38.454,00	222,00	
2211000285	Soandaimes - Sociedade de Andaimes, Lda	5.442,26	628,53	
2211000297	Zilectra - Electricidade Auto, Lda	2.558,85	0,00	
2211000311	Plastiferro - Comércio de Materiais, Lda	12.927,19	0,00	
2211000315	Porto Editora, Lda	5.311,11	3.700,54	
2211000319	Pneusines - Comércio de Pneus, Lda	27.027,53	30.336,50	
2211000334	José dos Santos, Lda	8.810,00	1.010,00	
2211000344	Resopre - Sociedade Revendedora de Aparelhos de Pr	25.881,91	0,00	
2211000354	Tecnilab Portugal, S.A.	12.420,63	0,00	
2211000362	Vitório & Brígido, Lda	0,00	6.937,20	
2211000366	Valentim M- R. Cruz Soc. Unip., Lda	98,40	0,00	
2211000434	Sociedade Portuguesa de Autores	3.678,64	10.502,93	
2211000435	Sulcate - Peças, Lda	0,00	136,47	
2211000441	Latecma Laboratórios Téc. de Prod. de Manut. Segur	6.586,25	0,00	

Mapa de Outras Dívidas a Terceiros

Município de Sines

Ano: 2013

(designação da autarquia local)

(unidade: €)

Cód. Contas POCAL	Terceiro	Dívida em 1 de Janeiro	Dívida em 31 de Dezembro	Observações
2211000444	Linde Portugal, Lda.	7.800,59	1.858,26	
2211000446	Litoral Press Edições e Marketing, Ldª	2.297,05	0,00	
2211000451	LusoEvents - Produções Multimédia, Lda	15.595,77	0,00	
2211000453	Leonel Silva Guerreiro - Restaurante O Castelo	0,00	1.047,30	
2211000455	PontoNet - Serviços Internet e Multimédia, Lda	1.449,52	0,00	
2211000481	Resgate Associação de Nadadores Salvadores do Lito	1.377,78	0,00	
2211000488	Fidelidade - Companhia de Seguros, S.A.	0,00	83,21	
2211000495	Banco Comercial Português, Sa	75,31	0,00	
2211000496	Xetcopi	0,00	8.955,48	
2211000498	PT Comunicações, S.A.	3.037,73	184,85	
2211000503	Autoestradas do Atlântico Concessão Rodoviárias de	1,40	0,00	
2211000505	Lusoponte Concessionária para a Travessia do Tejo,	38,15	0,00	
2211000508	Cima - Centro de Inspeção Mecânica em Automóveis,	267,58	0,00	
2211000510	Vodafone Portugal, Comunicações Pessoais, SA	0,00	1.252,50	
2211000513	Banco Espírito Santo SA	0,00	28.664,77	
2211000521	EDP - Distribuição Energia, SA	2.753,27	637,82	
2211000570	O Leme	3.435,10	0,00	
2211000588	Multitude Design e Impressão Digital Unipessoal, L	2.276,71	7.210,26	
2211000589	Banco Santander Totta, S.A.	28,99	0,00	
2211000592	NewAlban - Soluções para Empresas, SA	6.539,16	0,00	
2211000595	Horácio Catarino Comércio de Artigos para o Lar, L	4.644,23	0,00	
2211000601	Oracle Portugal	4.996,75	6.184,51	
2211000607	Maria Alice C. Mendes	3.851,55	0,00	
2211000615	Thyssenkrupp Elevadores, SA	25.270,30	11.325,45	
2211000639	Fucoli - Somopal - Fundação de ferro, S.A.	1.539,91	0,00	
2211000640	Lourenço Maria Alves - Decorsines	0,00	116,85	
2211000700	Sul Limpa Fossas e Esgotos, Ldª	4.765,00	2.952,00	
2211000702	Airc - Associação de Informática da Região Centro	7.115,03	0,00	
2211000732	Higisines - Produtos de Higiene e Limpeza, Lda.	15.251,65	0,00	
2211000746	José C. S. & Manuel P. S.	583,64	0,00	
2211000778	Salgado & Vaz, Ida.	0,00	81,00	
2211000781	Toyota Caetano Portugal, SA	49,51	148,53	
2211000821	Pitney Bowes Portugal Soc. Unipessoal, Ldª	1.375,68	0,00	
2211000831	Custódio Pereira- Electricidade Auto Unipessoal, L	2.355,45	1.286,58	
2211000840	Balão Festa Artigos Publicitários Lda	0,00	129,64	
2211000876	Emparque - Emp e Exploração de Parques, SA	13,20	0,00	
2211000913	Triambiente - Serviços Ambientais, Lda	32.226,00	34.653,20	
2211001067	Mário Domingos da Guia	1.177,95	0,00	
2211001080	José Maria Reis Pacheco	11.493,80	0,00	
2211001114	Staples Portugal - Equipamentos de Escritório, SA	0,00	78,72	
2211001180	Electrificadora de Santiago Unipessoal Lda	0,00	776,13	
2211001191	Câmara Municipal de Santiago do Cacém	103,32	0,00	
2211001225	António Saavedra Pinto Neto e Maria Vília Fernandes	0,00	129,15	
2211001239	Flow Systems - Sistemas de Medição de Fluidos, Lda	22.461,38	0,00	
2211001251	ITS - Ibérica, Ldª	312,41	0,00	
2211001259	SIQ - Sociedade Indústrias Químicas, Ldª	2.798,25	2.798,25	
2211001264	VAF - Rep. Camiões, Ldª	3.199,83	205,64	
2211001267	Manitou Portugal, SA	0,00	6.828,53	
2211001285	Companhia de Música Teatral, Crl	615,00	0,00	
2211001293	EDP Serviço Universal, S.A.	400.819,45	41.471,35	
2211001307	Manuel S. D. Ramos e Filhos, Lda	2.214,00	0,00	
2211001416	Nobre & Porfírio, Lda	1.101,85	0,00	
2211001452	Termibérica Gestão de Energia, Ldª	676,50	886,09	
2211001468	Cision Portugal, SA	0,00	615,00	
2211001472	Sigramar, Ldª	1.359,10	258,30	
2211001483	SMOG - Produções Culturais, Ldª	6.150,00	0,00	
2211001595	Assoc. Centro Incubação de Empresas de Base Tecnol	7.378,44	0,00	
2211001609	Neschen Portugal - Auto Adesivos e Exposições, SA	24,72	0,00	
2211001625	Regi - Planeamento e Desenvolvimento Regional, EIM	57.460,59	1.197,00	
2211001634	Vibeiras S.A	3.399,20	1.186,80	
2211001643	Bel - Engenharia e Reabilitação de Estruturas, S.A	6.057,56	0,00	
2211001694	AlmAqua - Tecnologias de Ambiente, Ldª	263,92	0,00	
2211001700	O Sol é Essencial, S. A.	0,00	733,29	
2211001743	SNSV Soc Nacional Sinalização Vertical, Ldª	435,18	8.575,07	
2211001746	Indeg Projectos Instituto para o Desenvolvimento G	18.150,00	0,00	
2211001749	Rosário, Graça e Associados, SROC, Ldª	7.567,50	6.757,30	
2211002040	Stanley Security Portugal, Unipessoal, Ldª	0,00	1.112,09	
2211002070	Lusoquímica Produtos Químicos de Manutenção Indust	8.114,32	19.600,07	
2211002096	Pestox Controle e Defesa do Meio Ambiente, Ldª	6.327,75	1.147,97	
2211002114	Novageo Solutions S. A.	4.305,00	0,00	
2211002161	Associação Pró Artes de Sines	0,00	20.911,99	
2211002166	Valorsines- Valorização Gestão de Recicláveis, LDA	10.691,45	0,00	
2211002169	Padarias Reunidas Torrão Ldª	392,80	49,30	
2211002178	Augusto Mateus & Associados	7.677,24	11.515,86	
2211002188	Ambimed-Gestão Ambiental Ldª	58,70	0,00	
2211002189	Rui Miguel Nunes da Silva	0,00	1.053,71	
2211002206	Artur Florêncio & Filhos, AFF Equipamentos Desport	0,00	2.242,54	
2211002211	Fernando Manuel Correia Sebastião - Soc. unip. Lda	0,00	497,57	
2211002235	Transgrua - Transportes Repres.e Aluguer Equip. S	285,36	0,00	
2211002271	A Talha - Comércio do Vinho Lda	637,08	480,77	
2211002272	Iberpower-Tractores e Máquinas, Ldª	0,00	2.160,50	
2211002332	Xylem Water Solutions Portugal, Unipessoal Ldª	8.732,12	0,00	
2211002343	Aquaplátano -Construção e Manutenção de piscinas,	1.048,34	0,00	
2211002353	ATM Informática 2 Soluções e Sistemas, SA	3.379,34	0,00	
2211002357	Mestres Publicidade	3.422,09	0,00	

Mapa de Outras Dívidas a Terceiros

Município de Sines

Ano: 2013

(designação da autarquia local)

(unidade: €)

Cód. Contas POCAL	Terceiro	Dívida em 1 de Janeiro	Dívida em 31 de Dezembro	Observações
2211002410	NCH Portugal Comércio de Produtos Industrias, Ldª	1.414,50	0,00	
2211002415	Astrocolor Impressões Internacionais. S. A.	1.008,00	1.008,00	
2211002429	Stericycle Portugal, Ldª	2.771,75	0,00	
2211002453	Gonçalo Neves Unipessoal, Ldª	3.075,00	0,00	
2211002466	Securitas Direct Portugal Ldª	3.132,71	1.919,54	
2211002471	Ideia Mourisca Publicidade - Soc.Unipessoal, Ldª	1.956,93	0,00	
2211002516	Plasgal-Plásticos da Gândara, Ldª	9.911,19	0,00	
2211002545	Sacramento Campos Projectos e Serviços S.A.	0,00	8.109,85	
2211002564	ADRAL - Agência de Desenvolvimento Regional do Ale	3.684,51	128,12	
2211002610	Aroundwall, Ldª	1.645,60	0,00	
2211002614	Urbanguru - Consultoria e Gestão , Lda	3.690,00	2.952,00	
2211002658	Manuel Rui Azinhais Nabeiro, Lda	0,00	1.472,31	
2211002667	Nautilus - Indústria e Comércio de Mobiliário, SA	231,20	0,00	
2211002671	Suma - Serviços Urbanos e Meio Ambiente, SA	18.380,43	0,00	
2211002686	Planarq Planeamento e Arquitectural, lda	2.400,00	0,00	
2211002825	Diversteel, Serviços Metálicos, Lda.	8.178,69	0,00	
2211002837	HISA - Higiene e Segurança Alimentar, Ldª	0,00	312,42	
2211002843	A. Silvestre - Extintores e Equipamentos de Segura	2.236,85	175,28	
2211002891	Gauff Engenharia, Ldª	3.267,00	0,00	
2211002894	DataJuris Direito e Informática, Ldª	3.382,26	0,00	
2211002914	Grupo Vendap, SA	0,00	2.188,17	
2211002920	Instituto de Soldadura e Qualidade	3.136,50	0,00	
2211002952	LAB D OFICINA DE DESIGN	3.592,80	0,00	
2211002979	ATA - Assistência Técnica do Alentejo, Idª	3.340,41	0,00	
2211002995	Vidraria Central de Alvalade, Ldª	1.331,52	0,00	
2211002999	Assisvet - Assistência Veterinária, Lda	20.420,64	4.280,40	
2211003005	Contabandistas de Estórias - Associação Cultural	0,00	1.150,00	
2211003007	J.A. Ramos, Lda.	57,21	0,00	
2211003008	Engifrio - Sociedade de Refrigeração, Lda	10.798,17	1.920,75	
2211003019	L Tintas desde 1978 - Comércio de Tintas, Lda	0,00	9.266,61	
2211003040	Infoportugal Sistemas de Informação e Conteúdos S.	10.296,34	0,00	
2211003056	Agroleico - Laboratório de Análises Químicas e Bac	2.459,48	0,00	
2211003069	Pirotecnia Barquense, Lda	9.000,00	0,00	
2211003073	Atlantlusi - Comércio Internacional Lusitano, Ldª	7.941,57	0,00	
2211003123	Ecodeal - Gestão Integral de Resíduos Industriais,	14.090,98	1.051,62	
2211003128	Media Sado	1.156,50	1.045,50	
2211003143	Associação Pró Artes de Sines	3.813,00	0,00	
2211003153	Recheio Cash & Carry, S.A	5.065,49	0,00	
2211003158	Style Revolution, Lda	5.474,73	0,00	
2211003176	Servitubos Andaimos Sul , Lda	2.512,65	0,00	
2211003181	João Duarte da Conceição Mata - Farmácia Atlântico	0,00	64,00	
2211003182	SIGMARQ, Sistemas de Inf. Geográfica e Modelação A	0,00	2.552,25	
2211003223	AroxAmbiente - Construções Metálicas S.A.	1.811,98	0,00	
2211003251	RM - Reinaldo Madeira Equipamentos para Saneamento	1.231,23	0,00	
2211003257	Engitleri Sociedade de Construções, Ldª	716,20	0,00	
2211003271	CIRVA - Centros Integrados de Reciclagem Valorizaç	32.639,63	0,00	
2211003287	Luis Manuel da Silva	56.031,08	0,00	
2211003293	EP - Estradas de Portugal, SA	8,10	0,00	
2211003299	Cimianto, Sociedade Técnica de Hidraulica, SA	874,32	0,00	
2211003300	Brisa Concessão Rodoviária, S.A.	284,70	0,00	
2211003302	Páginas Amarelas S.A.	260,69	0,00	
2211003307	Manuquímica, Produtos Químicos de Manutenção Indú	2.269,23	0,00	
2211003323	Miltubos, Ldª	1.501,25	0,00	
2211003324	Idelgrua Comércio e Aluguer de Gruas S. A.	1.230,50	0,00	
2211003399	António Capela - Reparações Automóveis Unipessoal,	1.082,26	3.655,15	
2211003419	Restaurante Tia Lurdes, Ldª	160,95	0,00	
2211003421	ISS Pest Control	2.170,34	0,00	
2211003429	Smart Vision Assessores e Auditores Estratégicos,	24.992,37	16.218,46	
2211003435	Ecoambiente - Consultores de Engenharia, Gestão e	26.098,28	0,00	
2211003455	Cromia - Comunicação, Lda	0,00	2.684,35	
2211003467	Sonho Azul, Ldª	4.541,90	0,00	
2211003482	Losango Mágico Publicações e Publicidade, Ldª	369,00	0,00	
2211003497	Prosegur - Companhia de Segurança, Ldª	1.254,60	34,50	
2211003499	Sojormedia Capital, SA	2.993,82	0,00	
2211003512	Reisswolf - Gestão Documental, Ldª	0,00	484,62	
2211003526	Latino Confecções Lda	0,00	16.593,44	
2211003530	Semcabo Soluções em Redes Informaticas , Lda	2.177,10	295,20	
2211003541	EUROPRESS - Editores e Distribuidores de Publicaçõ	0,00	2.164,80	
2211003543	Recolte- Recolha , Serviços e Meio Ambiente,SA	1.426,80	0,00	
2211003547	Piçarra-Distribuição de Jornais Ldª	0,00	184,50	
2211003549	Academia dos Patins-Skate Parks Unipessoal Ldª	861,00	0,00	
2211003552	Centro Equestre de Santo André	0,00	432,00	
2211003587	Ouvir e Contar Associação de Contadores de Histori	220,00	0,00	
2211003617	MCAC- Motors, Ldª	0,00	6.139,87	
2211003630	Armando Francisco Monteiro Pereira	1.806,95	0,00	
2211003661	Placido de Abreu, Freitas C, Gouveia F.Malhadas T,	6.760,00	0,00	
2211003665	Bentley Systems Intenacional Limited	2.110,00	0,00	
2211003670	EDP Comercial - Comercialização de Energia, SA	3.098,60	186.775,24	
2211003675	GRÁFICA Lda	3.372,66	0,00	
2211003693	Funchalense - Empresa Gráfica, S.A.	0,00	1.148,92	
2211003707	Luis Carlos Nunes da Silva	0,00	59,04	
2211003721	Gonçalo Filipe M. C. C. Leandro	551,04	0,00	
2211003732	J. M. Lopes, Lda.	0,00	1.696,46	
2211003734	AIP-Feiras, Congressos e Eventos (AI)	4,80	0,00	
2211003760	Orexco -Organización Extremeña de Congresos	60,00	0,00	

Mapa de Outras Dívidas a Terceiros

Município de Sines

Ano: 2013

(designação da autarquia local)

(unidade: €)

Cód. Contas POCAL	Terceiro	Dívida em 1 de Janeiro	Dívida em 31 de Dezembro	Observações
2211003761	Prova Impar, Unipessoal, Ldª	651,41	0,00	
2211003786	Saniportatil, Ldª	1.057,80	0,00	
2211003812	Mondo Portugal, S.A	492,00	0,00	
2211003813	Bureau Veritas Rinave A.C.E.	5.535,00	7.380,00	
2211003816	Resposta Assertiva Unip. Ldª	18.448,77	0,00	
2211003817	Maria Alice Mendes, Unipessoal Lda	660,00	0,00	
2211003821	Gervásio Murta Pereira - Restaurante O Galo	0,00	2.805,00	
2211003823	Solidariedade Imigrante - Ass. P/ defesa dos direi	200,00	0,00	
2211003825	OUSAMENU Ldª.	635,11	0,00	
2211003828	Clarimundo José Duarte Borralho	340,02	11.730,60	
2211003834	Autosine - Reparação de Veículos, Unipessoal, Lda.	715,91	633,28	
2211003836	Isofibras - Revestimentos e Fibras de Vidro, Lda	5.104,50	0,00	
2211003869	Efacec - Serviços de Manutenção e Assistência S.A	0,00	3.345,60	
2211003878	Silva & Cristino, Electricidade, Lda.	0,00	246,00	
2211003904	Cavaleiro & Rosa, Lda	0,00	967,70	
2211003910	Ana Maria S.S.C. Faria- Radiadores de Sines	0,00	1.223,85	
2211003926	Maurício José da Silva Catraia	0,00	9.507,06	
2211003933	Prime Books, Ldª	0,00	795,00	
2211003943	Gagarine Martins, Unipessoal, Ldª.	0,00	195,67	
2211003954	J. Matias Unipessoal, Lda	0,00	316,70	
2211003964	Etnaga - Consultores Sistemas de Informação, LDA	0,00	3.628,50	
2211003966	Casvian Internacional,Lda	0,00	18.170,18	
2211003987	Serfontes - Serralharia e Instrumentos industriais	0,00	14.914,98	
2211003994	Luis Alves, Unipessoal	0,00	520,00	
2211004005	MKD, lda	0,00	1.276,74	
2211004052	NOVEDUC - Material Didáctico, Lda	0,00	649,44	
2211004055	Transportes Asas do Feijó unipessoal, Ldª	0,00	984,00	
2211004058	Direção Geral do Território	0,00	510,00	
2211004066	Unidade Local de Saúde do Litoral Alentejano, EPE	0,00	150,00	
2211004076	Associação Portuguesa de Estudos de Protocolo	0,00	130,00	
2211004080	Verbis Iberia, Ldª	0,00	431,39	
2212000568	Caixa Leasing e Factoring, S.A.	81.118,50	0,00	
2212000589	Banco Santander Totta, S.A.	17.773,82	0,00	
	TOTAL DE RÚBRICA DE BALANÇO	2.952.248,02	1.169.787,78	
228000002	Luis Manuel da Silva, Ldª	0,00	4.193,31	
228000006	Sociedade Técnica de Equipamentos e Tractores, S.A	0,00	120,82	
228000015	Águas de Santo André, S.A.	793.550,14	547.942,36	
228000018	Ambilital - Investimentos Ambientais no Alentejo,	0,00	25.070,33	
228000023	A. Fabre dos Reis, Lda	1.597,84	0,00	
228000029	Albano Nunes Lourenço	0,00	3.767,17	
228000030	Almeia, Comércio de Peças e Acessórios, Lda	0,00	350,55	
228000042	António Manuel Ramos, Lda	0,00	405,84	
228000060	Associação dos Bombeiros Voluntários de Sines	0,00	3.505,51	
228000071	Beltrão Coelho, Lda	271,88	0,00	
228000072	Blocosines, Artigos de Cimento e Marmorite, Lda	0,00	1.075,33	
228000078	Botelhos - Reparação de Máquinas Agrícolas, Lda	0,00	38,20	
228000084	CTT - Correios de Portugal, S.A.	39,39	4.033,78	
228000101	Centro Ciclista Sineense - Comércio de Motociclos,	410,80	0,00	
228000109	Carlos Fernando Pires de Figueiredo Azevedo	0,00	615,00	
228000146	Fernando Conceição Silva - Peixaria Sineense	0,00	175,11	
228000148	Figueiredo & Irmãos - Pastelarias, Lda	0,00	5.344,15	
228000157	Auto-Sueco, Lda	0,00	9.515,96	
228000165	Dianagás - Soc Distrib Gás Natural de Évora, SA	248,91	1.596,39	
228000174	Petróleos de Portugal - Petrogal, S.A.	0,00	1.153,62	
228000177	Gráfica Santiago, Lda	509,55	0,00	
228000190	Laboratório de Águas do Litoral Alentejano, Lda	126,69	0,00	
228000193	Luis Victor Campos Gonçalves - Talho Popular	0,00	4.073,13	
228000210	Grupitel - Aluguer de Equipamentos, Lda	2.859,75	0,00	
228000218	Irmãos Luzias - Máquinas e Alfaias Agrícolas, Lda	0,00	109,72	
228000225	J. F. Vilhena - Material Eléctrico, Lda	148,37	0,00	
228000237	Megalógica - Soluções Informáticas, Lda	0,00	656,44	
228000244	Mendes & Irmãos, S.A.	172,69	0,00	
228000269	Otis ELevadores, Lda	0,00	3.665,40	
228000296	Xerox Portugal - Equipamentos de Escritório, Lda	46,42	0,00	
228000299	Gecolix - Gabinete de Estudos e Construções, Lda	15.659,17	0,00	
228000311	Plastiferro - Comércio de Materiais, Lda	191,14	0,00	
228000319	Pneusines - Comércio de Pneus, Lda	0,00	367,08	
228000325	A Palmeira - Café Restaurante, Lda	0,00	109,60	
228000344	Resopre - Sociedade Revendedora de Aparelhos de Pr	1.062,66	0,00	
228000444	Linde Portugal, Lda.	218,10	202,63	
228000449	Luis Manuel Martins Pereira - Sociedade Unipessoal	0,00	104,55	
228000460	Post Contacto - Correio Publicitário, Lda	479,70	447,72	
228000472	Companhia de Seguros Allianz Portugal, S.A.	0,00	40,78	
228000488	Fidelidade - Companhia de Seguros, S.A.	0,00	2.687,45	
228000495	Banco Comercial Português, Sa	0,00	73,80	
228000496	Xetcopi	0,00	2.055,63	
228000498	PT Comunicações, S.A.	1.231,39	965,10	
228000499	Cabovisão - Televisão por cabo, S.A.	0,00	840,16	
228000505	Lusoponte Concessionária para a Travessia do Tejo,	0,00	52,10	
228000508	Cima - Centro de Inspeção Mecânica em Automóveis,	0,00	521,02	
228000521	EDP - Distribuição Energia, SA	7.409,92	0,00	
228000572	Magalhães, Alves & Machado, Lda	0,00	110,05	
228000573	O Beicinho, Unipessoal, lda.	0,00	320,00	
228000580	Conservatória do Registo Civil e Predial de Sines	0,00	60,00	
228000588	Multitude Design e Impressão Digital Unipessoal, L	578,92	0,00	

Mapa de Outras Dívidas a Terceiros

Município de Sines

Ano: 2013

(designação da autarquia local)

(unidade: €)

Cód. Contas POCAL	Terceiro	Dívida em 1 de Janeiro	Dívida em 31 de Dezembro	Observações
228000615	Thyssenkrupp Elevadores, SA	0,00	4.530,18	
228000656	Sandra Maria Martinho Santos Vieira	0,00	487,50	
228000700	Sul Limpa Fossas e Esgotos, Ldª	0,00	4.797,00	
228000712	Topgim Material Desportivo e Lazer, Ldª	6,60	0,00	
228000734	Horácio José Catarino - Ficolar	0,00	210,15	
228000831	Custódio Pereira - Electricidade Auto Unipessoal, L	0,00	450,18	
228000836	Associação Bandeira Azul da Europa	0,00	70,00	
228000968	Ismenio Oliveira Unipessoal Lda	1.800,00	0,00	
228001058	Termoinstal - Int. Esp. Ldª	1.543,65	0,00	
228001067	Mário Domingos da Guia	0,00	682,31	
228001251	ITS - Ibérica, Ldª	83,80	0,00	
228001293	EDP Serviço Universal, S.A.	3.180,09	1.399,62	
228001418	F.Costa - Oficina de Museus, Lda	5.775,59	0,00	
228001634	Vibeiras S.A	878,96	0,00	
228001644	Pensão Residencial Carvalho Lda.	50,00	0,00	
228001700	O Sol é Essencial, S. A.	487,08	0,00	
228001743	SNSV Soc Nacional Sinalização Vertical, Ldª	0,00	8.575,07	
228002070	Lusoquímica Produtos Químicos de Manutenção Indust	0,00	1.054,85	
228002157	Mutua dos Pescadores - Mutua de Seguros , CRL	0,00	183,00	
228002169	Padarias Reunidas Torrão Ldª	0,00	24,64	
228002178	Augusto Mateus & Associados	0,00	11.515,86	
228002188	Ambimed-Gestão Ambiental Ldª	0,00	29,35	
228002189	Rui Miguel Nunes da Silva	0,00	342,65	
228002235	Transgrua - Transportes Repres e Aluguer Equip. S	0,00	738,00	
228002272	Iberpower-Tractores e Máquinas, Ldª	0,00	365,65	
228002466	Securitas Direct Portugal Ldª	0,00	282,14	
228002471	Ideia Mourisca Publicidade - Soc.Unipessoal, Ldª	955,22	383,90	
228002545	Sacramento Campos Projectos e Serviços S.A.	6.468,51	0,00	
228002564	ADRAL - Agência de Desenvolvimento Regional do Ale	0,00	128,12	
228002667	Nautilus - Indústria e Comércio de Mobiliário, SA	1.661,19	1.661,19	
228002687	José Marques Gomes Galo, SA	907,63	7.115,79	
228002843	A. Silvestre - Extintores e Equipamentos de Segura	0,00	86,10	
228002999	Assisvet - Assistência Veterinária, Lda	0,00	856,08	
228003008	Engifrio - Sociedade de Refrigeração, Lda	877,85	1.656,93	
228003123	Ecodeal - Gestão Integral de Resíduos Industriais,	1.051,62	0,00	
228003151	Autoridade Nac. de Protecção Civil - Com. Distrita	0,00	313,96	
228003257	Engitrirei Sociedade de Construções, Ldª	3.268,37	0,00	
228003300	Brisa Concessão Rodoviária, S.A.	0,00	520,80	
228003313	Raul Marta & Companhia, Lda.	0,00	240,00	
228003390	GERTAL Companhia Geral Restaurantes e Alimentação	739,55	0,00	
228003605	Hidrosonda, Ldª	562,73	0,00	
228003617	MCAC - Motors, Ldª	0,00	1.901,53	
228003670	EDP Comercial - Comercialização de Energia, SA	14,49	13.720,58	
228003816	Resposta Assertiva Unip. Ldª	0,00	18.448,84	
228003826	Monteamesa - Pecuária E Restauração, LDA	0,00	623,43	
228003834	Autosine - Reparação de Veiculos, Unipessoal, Lda.	474,86	0,00	
228003840	Grandewater - Hidrologia Aplicada, Ldª	738,00	0,00	
228003854	IMPOSIC - Soc. de Impermeabilizações, Const. Civil	599,63	0,00	
228003879	Sandra Isabel de Oliveira Martins	0,00	260,30	
228003910	Ana Maria S.S.C. Faria- Radiadores de Sines	0,00	738,00	
228003926	Maurício José da Silva Catraia	0,00	356,01	
228004110	Farra Fanfarra Associação Cultural	0,00	400,00	
228004116	Aviludo Indústria e Comercio de Produtos Alimentar	0,00	159,56	
228004117	Cerimonial - Tudo Para Noivas e Acompanhantes, Lda	0,00	16.297,50	
	TOTAL DE RÚBRICA DE BALANÇO	858.938,85	727.972,56	
2421	Trabalho dependente	31.825,00	51.629,00	
2422	Trabalho independente	3.587,49	4.447,35	
2424	Prediais	260,03	200,58	
2425	Pensões	0,00	5,00	
2427	Sobretaxa Extraordinária	0,00	3.060,00	
24512	ADSE - Retenções dos Funcionários	39,40	0,00	
24521	CGA - Encargos da Entidade	36.520,11	0,00	
24522	CGA - Retenções dos Funcionários	26.781,51	29.572,98	
24531	Seg. Social - Encargos da Entidade	29.666,22	0,00	
24532	Seg. Social - Retenções dos Funcionários	15.516,99	17.706,04	
2491	Cofre de Previdência M Finanças	180,53	174,38	
	TOTAL DE RÚBRICA DE BALANÇO	144.377,28	106.795,33	
261100002	Luis Manuel da Silva, Ldª	14.607,92	685,11	
2611000078	Botelhos - Reparação de Máquinas Agrícolas, Lda	27.670,00	0,00	
2611000101	Centro Ciclista Sineense - Comércio de Motociclos,	7.611,02	0,00	
2611000109	Carlos Fernando Pires de Figueiredo Azevedo	4.060,72	0,00	
2611000110	Instituto Superior Técnico	118.147,50	0,00	
2611000161	Contecnica Sul - Equip. Org. Empr., Lda	4.162,32	0,00	
2611000175	G. R. Equipamentos, Lda	7.133,26	0,00	
2611000179	HME - Construções Mecânicas, Lda	59.538,15	0,00	
2611000188	José Manuel O. Brissos, Lda	816,02	2.624,82	
2611000225	J. F. Vilhena - Material Eléctrico, Lda	468,95	0,00	
2611000226	Sotkon Portugal, -Sistemas de Resíduos, S.A	68.600,00	0,00	
2611000285	Soandames - Sociedade de Andames, Lda	3.099,60	0,00	
2611000299	Gecolix - Gabinete de Estudos e Construções, Lda	212.248,20	0,00	
2611000304	Normática - Serviços de Informática e Organização,	2.822,94	0,00	
2611000344	Resopre - Sociedade Revendedora de Aparelhos de Pr	4.270,14	0,00	
2611000353	Teodoro Gomes Alho S A	111.708,73	0,00	
2611000354	Tecnitlab Portugal, S.A.	26.919,64	0,00	
2611000588	Multitude Design e Impressão Digital Unipessoal, L	0,00	1.394,91	

Mapa de Outras Dívidas a Terceiros

Município de Sines

Ano: 2013

(designação da autarquia local)

(unidade: €)

Cód. Contas POCAL	Terceiro	Dívida em 1 de Janeiro	Dívida em 31 de Dezembro	Observações
2611000639	Fucoli - Somepal - Fundação de ferro, S.A.	2.776,27	0,00	
2611000895	Sulplano	3.000,00	0,00	
2611001058	Termostal - Int. Esp. Lda	25.061,25	0,00	
2611001080	José Maria Reis Pacheco	6.000,00	0,00	
2611001374	Areal Editores, SA	0,00	14.051,16	
2611001573	GGT- Gabinete de Planeamento e Gestão do Território	33.825,00	0,00	
2611001595	Assoc. Centro Incubação de Empresas de Base Técnico	0,00	60.891,65	
2611001634	Vibeiras S.A	61.894,36	69.103,18	
2611001643	Bel - Engenharia e Reabilitação de Estruturas, S.A	30.722,29	0,00	
2611001689	Sotecno Gaio - Soc. Industrial Tecno-Eléctrica de	6.395,20	293.395,81	
2611001788	Ambigeo - Equipamento Projectos e Serviços, Lda	0,00	3.264,42	
2611002098	Construtora Udra, Lda	342.298,90	0,00	
2611002226	Milvila Const.civil Obras Publicas,Lda	36.018,85	0,00	
2611002324	Emílio de Azevedo Campos, S. A.	4.420,60	0,00	
2611002343	Aquaplano -Construção e Manutenção de piscinas,	1.721,25	0,00	
2611002353	ATM Informática 2 Soluções e Sistemas, SA	39.974,93	0,00	
2611002385	Otto Multiservei, SA - Soluções Ambientais, SA	4.272,00	0,00	
2611002466	Securitas Direct Portugal Lda	1.041,07	0,00	
2611002495	J.S. & T.C. - José Soalheiro & Teresa Castro - Arq	96.000,00	96.000,00	
2611002515	Federação Portuguesa de Trampolins e Desportos Acr	3.323,04	0,00	
2611002545	Sacramento Campos Projectos e Serviços S.A.	50.263,77	0,00	
2611002619	CIMAL - Comunidade Intermunicipal de Alentejo Lito	43.002,51	0,00	
2611002815	Linhas Imaginárias-Comercio de Mobiliário, S. A.	4.970,16	0,00	
2611002825	Diversteel, Serviços Metálicos, Lda.	29.389,16	0,00	
2611002858	Santillana Editores. S.A.	872,28	0,00	
2611002891	Gauff Engenharia, Lda	9.664,27	0,00	
2611003010	Tecnovia - Sociedade de Empreitadas, S.A	44.634,84	29.331,40	
2611003011	TTerra - Engenharia e Ambiente, Lda	5.929,00	0,00	
2611003044	Fundação da Faculdade de Ciências e Tecnologia Uni	1.107,00	0,00	
2611003129	GIIP - Gestão Integrada de Projectos e Planeamento	4.920,00	0,00	
2611003180	Cesce, Soluções Informáticas, S.A.	6.181,16	0,00	
2611003197	J. J. Silva Garcia, Arqt. Lda	3.505,50	0,00	
2611003257	Engitri Sociedade de Construções, Lda	76.614,34	0,00	
2611003270	CC - Correcta Construções, Lda	22.839,66	0,00	
2611003284	Stand os Putos, Lda	0,00	18.944,00	
2611003285	Veiga Lopes, Lda	0,00	68.505,47	
2611003286	Canana & Filhos, Empreiteiros Lda	28.754,12	0,00	
2611003287	Luis Manuel da Silva	17.514,57	0,00	
2611003308	AFAPLAN - Planeamento e Gestão de Projectos S. A.	11.188,47	18.204,00	
2611003312	Santos Aparício, Lda	614,65	0,00	
2611003338	MRG - Engenharia e Construção, S.A	59.396,93	0,00	
2611003356	Enatic Energias Naturais Lda	22.735,27	0,00	
2611003359	Novabase Consulting - Consultoria, Des. e Op. Sist	21.206,40	0,00	
2611003368	Repsol YPF Lubrificantes Y Especialidades, S. A.	12.622,04	0,00	
2611003456	Soma - Sociedade de Montagem de Automóveis, SA	57.790,00	0,00	
2611003467	Sonho Azul, Lda	1.697,40	0,00	
2611003470	Biodesign, Arq-Paisagista, Planeamento e Consultad	9.907,65	2.761,12	
2611003530	Semcabo Soluções em Redes Informaticas, Lda	1.221,39	0,00	
2611003544	Mota - Engil Engenharia e Construção, SA	893,58	0,00	
2611003624	Norasil Sociedade de Construção Civil, S.A.	65.477,18	942,27	
2611003631	Diametro II Projectos de Infraestruturas, LDA	0,00	2.761,12	
2611003634	Marcelino &Rodrigues - Construções, Lda	0,00	10.059,22	
2611003667	Casa Abreu - Instrumentos Musicais, Lda	5.515,32	0,00	
2611003686	Neeaconsulting Portugal, Lda	15.221,25	0,00	
2611003689	Construções Linto & Marques, S.A.	63.521,46	0,00	
2611003696	Fillgalva - Construção Civil, Lda	0,00	10.183,97	
2611003697	Manindústria - Conservação e Manutenção Industrial	0,00	4.796,26	
2611003909	Smile At Culture-Serviços Culturais,Lda	0,00	17.650,50	
2611003952	Informática El Corte Inglés, S.A.	0,00	45.946,86	
2611003953	Protecnil - Sociedade Técnica de Construções, S.	0,00	35.542,60	
2611004004	Móveis Fernandes, Lda	0,00	938,55	
2611004009	Calcebetto - Pavimentos e Construção Civil Lda	0,00	3.987,17	
2611004060	CELPUR - Técnica Ambiental, Lda	0,00	3.361,76	
2611004061	Metalobérica	0,00	6.062,63	
	TOTAL DE RÚBRICA DE BALANÇO	2.071.801,45	821.389,96	
2613000537	Banco BPI, SA	260.908,12	185.317,38	
	TOTAL DE RÚBRICA DE BALANÇO	260.908,12	185.317,38	
2614000495	Banco Comercial Português, Sa	330.873,36	358.264,80	
2614000513	Banco Espírito Santo SA	151.320,70	0,00	
2614000568	Caixa Leasing e Factoring, S.A.	133.481,62	0,00	
2614000589	Banco Santander Totta, S.A.	0,00	464.665,11	
2614001249	Popular Factoring, S.A.	181.024,45	11.237,32	
	TOTAL DE RÚBRICA DE BALANÇO	796.700,13	834.167,23	
2618000132	ETH Construções Unipessoal Lda	0,00	4.664,00	
2618001595	Assoc. Centro Incubação de Empresas de Base Técnico	0,00	139.359,39	
2618003010	Tecnovia - Sociedade de Empreitadas, S.A	0,00	19.315,04	
2618003211	Civilvias - Construção E Vias, Lda.	68.547,40	0,00	
2618003270	CC - Correcta Construções, Lda	14.321,67	0,00	
2618003338	MRG - Engenharia e Construção, S.A	102.456,64	172.803,51	
2618003689	Construções Linto & Marques, S.A.	4.798,76	0,00	
2618003697	Manindústria - Conservação e Manutenção Industrial	5.840,55	0,00	
2618003952	Informática El Corte Inglés, S.A.	0,00	1.038,52	
	TOTAL DE RÚBRICA DE BALANÇO	195.965,02	337.180,46	
2631	STAL	1.769,68	1.738,19	
2632	Sindicato Trab.Função Pública Sul e Açores	91,30	86,36	

Mapa de Outras Dívidas a Terceiros

Município de Sines

Ano: 2013

(designação da autarquia local)

(unidade: €)

Cód. Contas POCAL	Terceiro	Dívida em 1 de Janeiro	Dívida em 31 de Dezembro	Observações
	TOTAL DE RÚBRICA DE BALANÇO	1.860,98	1.824,55	
2641000016	AMLA - Associação de Municípios Litoral Alentejano	20.000,00	0,00	
2641000017	AMAGRA - Ass. Mun. Alentejanos Gestão	53.000,00	3.000,00	
2641000048	AMBAAL - Assoc. Mun. Baixo Alentejo	32.711,34	0,00	
2641002619	CIMAL - Comunidade Intermunicipal de Alentejo Lito	297.870,74	104.867,29	
2642001191	Câmara Municipal de Santiago do Cacém	0,00	12.608,02	
2642002147	Câmara Municipal de Évora	0,00	2.125,79	
2646000437	Junta de Freguesia de Sines	0,00	13.428,01	
	TOTAL DE RÚBRICA DE BALANÇO	403.582,08	136.029,11	
265002966	Polis Litoral Sudoeste, S.A.	1.568.000,00	1.568.000,00	
	TOTAL DE RÚBRICA DE BALANÇO	1.568.000,00	1.568.000,00	
2684191000059	Associação dos Serviços Sociais Culturais e Despor	0,00	23.266,66	
2684191000060	Associação dos Bombeiros Voluntários de Sines	40.150,09	55.000,00	
2684191000481	Resgate Associação de Nadadores Salvadores do Lito	39.019,89	43.617,64	
2684191000562	Contra-Regra - Assoc. Animação Cultural / Teatro d	0,00	5.000,00	
2684191002018	Associação Sines Solidária	8.279,26	9.279,26	
2684191002285	Siga A Festa, Associação de Carnaval	12.000,00	16.178,37	
2684191002358	Sines Surf Clube	1.890,00	0,00	
2684191002404	Clube de Ténis de Sines	500,00	0,00	
2684191002738	Associação PROSAS - Projecto Sénior de Artes e Sab	0,00	1.000,00	
2684191002987	Futebol Clube Alvaladense	4.000,00	0,00	
2684191003233	Missão Coragem	0,00	1.000,00	
2684191003928	ASSOCIAÇÃO DE MORADORES DO PAIOL	0,00	150,00	
2684191004050	MUSA - Associação Mulheres Unidas, Socialmente Ati	0,00	1.000,00	
2684192000063	ADL - Associação de Desenvolvimento do Litoral Ale	2.996,94	750,00	
2684192000105	Município de Vendas Novas	3.229,26	1.495,46	
2684192000114	Cemetra - Centro de Medicina do Trabalho da área d	86.055,00	32.845,00	
2684192000138	Associação p/ Formação Tecnológica no Litoral Alen	19.834,00	9.917,00	
2684192000140	Escola Secundária Poeta Al Berto	6.000,00	0,00	
2684192000309	Departamento do Património Histórico e Artístico d	15.000,00	0,00	
2684192000349	União Recreio e Sport Sineense - Sociedade Musical	0,00	1.000,00	
2684192000523	United Cities and Local Governments	348,00	0,00	
2684192000694	Assembleia Distrital de Setúbal	70.313,51	0,00	
2684192001595	Assoc. Centro Incubação de Empresas de Base Técnol	56.666,64	14.166,63	
2684192003352	Casas Brancas -AssocTurismo Qualidade Litoral Ale	0,00	9.816,00	
2684192003819	Fabrica da Igreja Paroquial da Freguesia de Sines	2.000,00	0,00	
2684192003902	Município de Elvas	0,00	4.852,64	
26851	Por fornecimento de imobilizado	228.009,57	263.365,09	
268521	Cauções - Compra de Terreno	2.000,00	2.000,00	
268522	Cauções - depósitos de garantia de água	32.090,29	32.090,29	
268523	Cauções - esgotos	50,55	50,55	
268524	Cauções - Direito de Superfície	201.154,30	217.590,99	
268525	Cauções Diversos	10.808,31	10.808,31	
268705	ATAM - Associação Técnicos Adm. Municipais	42,81	37,06	
268707	Companhia de Seguros Victória	213,01	219,73	
268708	Companhia de Seguros Tranquilidade	94,41	88,43	
268709	Assoc. Serv. Sociais, C. D. Trab. Aut. Locais Sine	8.513,35	7.952,58	
268711	Descontos diversos - Funcionários	996,75	0,00	
268717	Eleições - Mesas de Voto	0,00	152,64	
268722	Sindicato Trabalhadores ACE - STAAE	12,70	12,70	
268723	Caixa Previdência - M. Educação	4,46	4,46	
268725	Serv. Sociais C.D.T. Santiago do Cacém	0,00	29,27	
268920202000238	Direcção Geral Prot. Social dos Trabalhadores em F	44.503,87	0,00	
2689204000238	Direcção Geral Prot. Social dos Trabalhadores em F	210.663,13	51.807,81	
2689206000576	Maria Fernanda Martins da Silva Cortes - Cores e S	0,00	5.197,06	
2689209000521	EDP - Distribuição Energia, SA	1.343,84	0,00	
	TOTAL DE RÚBRICA DE BALANÇO	1.108.783,94	821.741,63	
	TOTAL GERAL	10.363.165,87	6.710.205,99	

RESUMO DIÁRIO DA TESOUREARIA

Data

Nº Pág.

31/12/2013

1

Número

Ano

250

2013

Município de Sines

Movimentos de Tesouraria		Saldo do dia Anterior	Entrada do Dia	Soma	Saída do Dia	Saldo para o Dia Seguinte
CAIXA		25.55	8,491.84 ✓	8,517.39	7,053.09 ✓	1,464.30
FUNDOS DE MANEIO / FUNDOS DE CAIXA		1,850.00	0.00	1,850.00	1,850.00	0.00
BANCOS						
À ORDEM	Banco : Bes	10,169.34	0.00	10,169.34	0.00	10,169.34 ✓
	Conta : 000701360000265001889 - BES -QREN 3 Corredor Azul					✓
	Banco : Bes	2,341.72	2,514.62	4,856.34	0.00	4,856.34 ✓
	Conta : 000701360000041000177 - BES					✓
	Banco : Bes	48,927.38	0.00	48,927.38	0.00	48,927.38 ✓
	Conta : 000700000066708684923 - QREN 4 Regeneração Urbana					✓
	Banco : Bes	14,732.38	0.00	14,732.38	0.00	14,732.38 ✓
	Conta : 000700000072727622223 - FAME					✓
	Banco : Bes	0.00	0.00	0.00	0.00	0.00 ✓
	Conta : 000700000013751884123 - NORASIL					✓
	Banco : Bes	8,512.22	0.00	8,512.22	0.00	8,512.22 ✓
	Conta : 000700000013752097523 - CIVILVIAS					✓
	Banco : Bes	1,224.98	0.00	1,224.98	0.00	1,224.98 ✓
	Conta : 000700000013752194523 - CORRECTA					✓
	Banco : Bes	6,532.22	0.00	6,532.22	0.00	6,532.22 ✓
	Conta : 000700000013752407923 - ENGITRERI					✓
	Banco : Bes	32,141.13	0.00	32,141.13	0.00	32,141.13 ✓
	Conta : 000700000012762231923 - PAEL					✓
	Banco : Banco Port Investim	127,396.63	4.78 ✓	127,401.41	0.00	127,401.41 ✓
	Conta : 001000008445010010108 - BPI					✓
	Banco : Banco Port Investim	340,505.85	0.00	340,505.85	0.00	340,505.85 ✓
	Conta : 001000008445010010205 - Cauções					✓
	Banco : Caixa Geral Depositos	93,847.32	0.00	93,847.32	0.00	93,847.32 ✓
	Conta : 003507830000000683095 - CGD					✓
	Banco : Banco Totta	19,659.62	1,160.00	20,819.62	0.00	20,819.62 ✓
	Conta : 001800000936024400144 - BST					✓
	Banco : Banco Totta	109,854.27	0.00	109,854.27	0.00	109,854.27 ✓
	Conta : 001800032463556702029 - QREN 1-Oper					✓
	Banco : Banco Totta	428.64	0.00	428.64	0.00	428.64 ✓
	Conta : 001800032463578102072 - QREN 2-RUCI					✓
	Banco : Banco Totta	368.25	0.00	368.25	0.00	368.25 ✓
	Conta : 001800032600687002058 - QREN6 - EN					✓

RESUMO DIÁRIO DA TESOURARIA

Data	Nº Pág.
31/12/2013	2

Número	Ano
250	2013

Município de Sines

Movimentos de Tesouraria		Saldo do dia Anterior	Entrada do Dia	Soma	Saída do Dia	Saldo para o Dia Seguinte
BANCOS						
Banco : Banco Totta		66,307.29	0.00	66,307.29	0.00	66,307.29
Conta : 001800033277409302059 - MRG						
Banco : Banco Totta		3,946.07	0.00	3,946.07	0.00	3,946.07
Conta : 001800033277756702030 - Vibeiras						
Banco : Banco Totta		4,711.20	0.00	4,711.20	0.00	4,711.20
Conta : 001800033277778102073 - CONSDEP						
Banco : Banco Totta		11,136.51	0.00	11,136.51	0.00	11,136.51
Conta : 001800033277262602072 - SOTECNO GAI						
Banco : Banco Totta		18,840.79	0.00	18,840.79	0.00	18,840.79
Conta : 001800033277708802072 - VEIGA LOPES						
Banco : Montepio Geral		570.24	0.00	570.24	0.00	570.24
Conta : 003602889910001193271 - MG-INE						
Banco : Montepio Geral		254.80	0.00	254.80	0.00	254.80
Conta : 003602889910001334212 - MG Fundo Social Europeu						
Banco : Caixa Credito Agricola		34,821.65	0.00	34,821.65	0.00	34,821.65
Conta : 004563244004417918290 - CCAM- QRENS Contratualização						
Banco : Caixa Credito Agricola		343,849.81	94.75	343,944.56	250.00	343,694.56
Conta : 004563244013510579174 - CCAM-VV						
Banco : Milenium		5,665.95	896.23	6,562.18	280.61	6,281.57
Conta : 003300000001730507750 - Millennium BCP						
Sub-Total :		1,306,746.26	4,670.38	1,311,416.64	530.61	1,310,886.03
APLICAÇÕES DE TESOURARIA						
Títulos Negociáveis		0.00	0.00	0.00	0.00	0.00
Outras		0.00	0.00	0.00	0.00	0.00
Sub-Total :		0.00	0.00	0.00	0.00	0.00
Total de Disponibilidades :		1,308,621.81	13,162.22	1,321,784.03	9,433.70	1,312,350.33
DOCUMENTOS		0.00	0.00	0.00	0.00	0.00
Total de Movimentos de Tesouraria :		1,308,621.81	13,162.22	1,321,784.03	9,433.70	1,312,350.33
OPERAÇÕES ORÇAMENTAIS		665,319.22	6,111.23	671,430.45	2,102.10	669,328.35
OPERAÇÕES NÃO ORÇAMENTAIS		643,302.59	0.00	643,302.59	280.61	643,021.98

RESUMO DIÁRIO DA TESOURARIA

Data	Nº Pág.
31/12/2013	3

Número	Ano
250	2013

Município de Sines


Movimentos de Tesouraria	Saldo do dia Anterior	Entrada do Dia	Soma	Saída do Dia	Saldo para o Dia Seguinte
--------------------------	-----------------------	----------------	------	--------------	---------------------------

Decomposição do Saldo em Numerário Para o Dia Seguinte	Em Dinheiro	1,464.30
	Em Cheques e Vales Postais	0.00


A Tesouraria


A Coordenadora Técnica
Rosa Luis

Conferi


José Paulo (res. P.)

O Presidente



Síntese das Reconciliações Bancárias

Município de Sines

(designação da autarquia local)

Ano: 2013
(unidade: €)

Instituição bancária	Nº de conta	Saldo a 31/12/2013 (a)	Saldo Contabilístico (b)	Observações
BES	136002650018	10.169,34 €	10.169,34 €	
BES	136000410001	78.369,88 €	4.856,34 €	(1)
BES	000667086849	48.927,38 €	48.927,38 €	
BES	000727276222	14.732,38 €	14.732,38 €	
BES	13752097523	8.512,22 €	8.512,22 €	
BES	13752194523	1.224,98 €	1.224,98 €	
BES	13752407923	6.532,22 €	6.532,22 €	
BES	12762231923	32.141,13 €	32.141,13 €	
BPI	0-8445010-001-001	130.415,21 €	127.401,41 €	(1)
BPI	0-8445010-001-002	337.931,64 €	340.505,85 €	(1)
CGD	0783000006830	94.549,23 €	93.847,32 €	(1)
Santander Totta	00009360244001	20.770,72 €	20.819,62 €	(1)
Santander Totta	000324635567020	249.172,40 €	109.854,27 €	(1)
Santander Totta	000324635781020	428,64 €	428,64 €	
Santander Totta	000326006874020	368,25 €	368,25 €	
Santander Totta	000332774093020	66.307,29 €	66.307,29 €	
Santander Totta	000332777567020	3.946,07 €	3.946,07 €	
Santander Totta	000332777781020	4.711,20 €	4.711,20 €	
Santander Totta	000332772626020	11.136,51 €	11.136,51 €	
Santander Totta	000332777088020	18.840,79 €	18.840,79 €	
Montepio Geral	2889910001193271	570,24 €	570,24 €	
Montepio Geral	2889910001334212	254,80 €	254,80 €	
CCAM	40044179182	34.821,65 €	34.821,65 €	
CCAM	40135105791	343.074,76 €	343.694,56 €	(1)
BCP	0000000017305077	11.058,09 €	6.281,57 €	(1)
TOTAL		1.528.967,02 €	1.310.886,03 €	

(a) – Saldo constante do extracto bancário.

(b) – Importância constante do resumo diário de tesouraria.

(1) – Reconciliação efectuada e justificadas as divergências.

O Dirigente responsável pela área Administrativa e Financeira

Assinatura.....

O Membro do Executivo responsável pelo Pelouro Financeiro

Assinatura.....

Mapa de Fundos de Maneio

Designação da Entidade - Município de Sines

Gerência - 2013

Titular do Fundo de Maneio - Dalila da Conceição Palminha Quaresma dos Santos Vítor

Classificação Orçamental - 02 Câmara Municipal

020104 Limpeza e higiene

Dotação Orçamental - 58.800,00

Valor do Fundo - 450,00

Data da Constituição - 18/01/2013

Ordem de Pagamento		
N.º	Data	Valor
289	18/02/2013	15,78
290	18/02/2013	14,56
293	18/02/2013	5,45
778	25/03/2013	6,54
779	25/03/2013	4,95
1140	15/05/2013	17,93
1141	15/05/2013	6,40
2787	01/10/2013	46,92
3205	20/11/2013	9,30
3207	20/11/2013	11,96

O Dirigente responsável pela área Administrativa e/ou Financeira

Assinatura _____

O Membro executivo responsável pela área/pelouro financeiro

Assinatura _____

Mapa de Fundos de Maneio

Designação da Entidade - Município de Sines

Gerência - 2013

Titular do Fundo de Maneio - Dalila da Conceição Palminha Quaresma dos Santos Vítor

Classificação Orçamental - 02 Câmara Municipal

020106 Alimentação-Géneros para confeccionar

Dotação Orçamental - 248.605,00

Valor do Fundo - 600,00

Data da Constituição - 18/01/2013

Ordem de Pagamento		
N.º	Data	Valor
2031	13/08/2013	102,73
3526	27/12/2013	32,39

O Dirigente responsável pela área Administrativa e/ou Financeira

Assinatura _____

O Membro executivo responsável pela área/pelouro financeiro

Assinatura _____

Mapa de Fundos de Maneio

Designação da Entidade - Município de Sines

Gerência - 2013

Titular do Fundo de Maneio - Dalila da Conceição Palminha Quaresma dos Santos Vítor

Classificação Orçamental - 02 Câmara Municipal

020108 Material de escritório

Dotação Orçamental - 70.000,00

Valor do Fundo - 1.250,00

Data da Constituição - 18/01/2013

Ordem de Pagamento		
N.º	Data	Valor
291	18/02/2013	2,65
292	18/02/2013	9,90
775	25/03/2013	164,00
777	25/03/2013	4,05
1139	15/05/2013	3,69
1391	19/06/2013	6,65
1392	19/06/2013	5,01
1839	22/07/2013	3,45
3204	20/11/2013	5,10
3208	20/11/2013	10,13
3342	12/12/2013	4,60
3343	12/12/2013	99,20
3344	12/12/2013	30,85
3518	27/12/2013	45,00
3519	27/12/2013	14,78

O Dirigente responsável pela área Administrativa e/ou Financeira

Assinatura _____

O Membro executivo responsável pela área/pelouro financeiro

Assinatura _____

Mapa de Fundos de Maneio

Designação da Entidade - Município de Sines

Gerência - 2013

Titular do Fundo de Maneio - Dalila da Conceição Palminha Quaresma dos Santos Vítor

Classificação Orçamental - 02 Câmara Municipal

020121 Outros bens

Dotação Orçamental - 148.154,00

Valor do Fundo - 1.250,00

Data da Constituição - 18/01/2013

Ordem de Pagamento		
N.º	Data	Valor
1393	19/06/2013	9,32
1835	22/07/2013	7,98
1840	22/07/2013	12,50
1841	22/07/2013	7,92
2034	13/08/2013	2,00
2788	01/10/2013	18,98
2789	01/10/2013	28,01
2790	01/10/2013	36,93
3050	01/11/2013	50,00
3209	20/11/2013	43,49
3345	12/12/2013	73,54
3520	27/12/2013	81,06
3521	27/12/2013	10,00
3522	27/12/2013	36,31
3523	27/12/2013	20,91
3524	27/12/2013	6,81

O Dirigente responsável pela área Administrativa e/ou Financeira

Assinatura _____

O Membro executivo responsável pela área/pelouro financeiro

Assinatura _____

Mapa de Fundos de Maneio

Designação da Entidade - Município de Sines

Gerência - 2013

Titular do Fundo de Maneio - Dalila da Conceição Palminha Quaresma dos Santos Vítor

Classificação Orçamental - 02 Câmara Municipal

020225 Outros serviços

Dotação Orçamental - 808.568,14

Valor do Fundo - 400,00

Data da Constituição - 18/01/2013

Ordem de Pagamento		
N.º	Data	Valor
774	25/03/2013	6,52
776	25/03/2013	5,00
2032	13/08/2013	41,82
2033	13/08/2013	33,50
3206	20/11/2013	41,00

O Dirigente responsável pela área Administrativa e/ou Financeira

Assinatura _____

O Membro executivo responsável pela área/pelouro financeiro

Assinatura _____

Mapa de Fundos de Maneio

Designação da Entidade - Município de Sines

Gerência - 2013

Titular do Fundo de Maneio - Dora da Conceição Gonçalves Bruno Salvador

Classificação Orçamental - 02 Câmara Municipal

020108 Material de escritório

Dotação Orçamental - 70.000,00

Valor do Fundo - 300,00

Data da Constituição - 18/02/2013

Ordem de Pagamento		
N.º	Data	Valor
709	15/03/2013	4,75
923	12/04/2013	12,16
926	12/04/2013	19,95
929	12/04/2013	39,89
1129	13/05/2013	21,35
1381	19/06/2013	11,76
1383	19/06/2013	11,75
1384	19/06/2013	6,45
3211	20/11/2013	90,00
3456	23/12/2013	4,50
3457	23/12/2013	3,40
3554	31/12/2013	15,00
3555	31/12/2013	9,95

O Dirigente responsável pela área Administrativa e/ou Financeira

Assinatura _____

O Membro executivo responsável pela área/pelouro financeiro

Assinatura _____

Mapa de Fundos de Maneio

Designação da Entidade - Município de Sines

Gerência - 2013

Titular do Fundo de Maneio - Dora da Conceição Gonçalves Bruno Salvador

Classificação Orçamental - 02 Câmara Municipal

020121 Outros bens

Dotação Orçamental - 148.154,00

Valor do Fundo - 600,00

Data da Constituição - 18/02/2013

Ordem de Pagamento		
N.º	Data	Valor
706	15/03/2013	26,19
707	15/03/2013	1,25
708	15/03/2013	27,85
710	15/03/2013	20,40
924	12/04/2013	23,86
925	12/04/2013	12,30
927	12/04/2013	9,07
928	12/04/2013	1,85
1127	13/05/2013	1,90
1128	13/05/2013	3,10
1130	13/05/2013	4,85
1382	19/06/2013	3,91
1385	19/06/2013	15,57
1386	19/06/2013	27,00
1387	19/06/2013	0,65
1388	19/06/2013	49,00
1389	19/06/2013	11,69
3210	20/11/2013	10,00
3451	23/12/2013	27,32
3452	23/12/2013	5,01
3453	23/12/2013	7,44
3454	23/12/2013	25,70
3455	23/12/2013	22,50

O Dirigente responsável pela área Administrativa e/ou Financeira

Assinatura _____

O Membro executivo responsável pela área/pelouro financeiro

Assinatura _____

Mapa de Fundos de Maneio

Designação da Entidade - Município de Sines

Gerência - 2013

Titular do Fundo de Maneio - Dora da Conceição Gonçalves Bruno Salvador

Classificação Orçamental - 02 Câmara Municipal

020225 Outros serviços

Dotação Orçamental - 808.568,14

Valor do Fundo - 600,00

Data da Constituição - 18/02/2013

Ordem de Pagamento		
N.º	Data	Valor
711	15/03/2013	30,00
1390	19/06/2013	6,00

O Dirigente responsável pela área Administrativa e/ou Financeira

Assinatura _____

O Membro executivo responsável pela área/pelouro financeiro

Assinatura _____

Mapa de Fundos de Maneio

Designação da Entidade - Município de Sines

Gerência - 2013

Titular do Fundo de Maneio - João Jorge Enfim Grulha

Classificação Orçamental - 02 Câmara Municipal

020108 Material de escritório

Dotação Orçamental - 70.000,00

Valor do Fundo - 200,00

Data da Constituição - 18/01/2013

Ordem de Pagamento		
N.º	Data	Valor
703	15/03/2013	4,92
2658	24/09/2013	4,92
2661	24/09/2013	3,40

O Dirigente responsável pela área Administrativa e/ou Financeira

Assinatura _____

O Membro executivo responsável pela área/pelouro financeiro

Assinatura _____

Mapa de Fundos de Maneio

Designação da Entidade - Município de Sines

Gerência - 2013

Titular do Fundo de Maneio - João Jorge Enfim Grulha

Classificação Orçamental - 02 Câmara Municipal

020121 Outros bens

Dotação Orçamental - 148.154,00

Valor do Fundo - 750,00

Data da Constituição - 18/01/2013

Ordem de Pagamento		
N.º	Data	Valor
247	07/02/2013	19,08
893	09/04/2013	24,60
894	09/04/2013	2,50
895	09/04/2013	2,64
1116	10/05/2013	5,85
1300	11/06/2013	3,49
1301	11/06/2013	29,84
2656	24/09/2013	14,25
2657	24/09/2013	2,07
2659	24/09/2013	13,52
2660	24/09/2013	2,15
2662	24/09/2013	36,65
2663	24/09/2013	6,65
2666	24/09/2013	13,21
3047	31/10/2013	30,98
3048	31/10/2013	31,24
3442	20/12/2013	2,20
3444	20/12/2013	1,71
3458	23/12/2013	8,80
3459	23/12/2013	8,11
3545	30/12/2013	24,95
3546	30/12/2013	42,95

O Dirigente responsável pela área Administrativa e/ou Financeira

Assinatura _____

O Membro executivo responsável pela área/pelouro financeiro

Assinatura _____

Mapa de Fundos de Maneio

Designação da Entidade - Município de Sines

Gerência - 2013

Titular do Fundo de Maneio - João Jorge Enfim Grulha

Classificação Orçamental - 02 Câmara Municipal

020225 Outros serviços

Dotação Orçamental - 808.568,14

Valor do Fundo - 250,00

Data da Constituição - 18/01/2013

Ordem de Pagamento		
N.º	Data	Valor
3445	20/12/2013	1,48
3446	20/12/2013	25,01

O Dirigente responsável pela área Administrativa e/ou Financeira

Assinatura _____

O Membro executivo responsável pela área/pelouro financeiro

Assinatura _____

Mapa de Fundos de Maneio

Designação da Entidade - Município de Sines

Gerência - 2013

Titular do Fundo de Maneio - Maria Luísa Ferreira Botelho Beja

Classificação Orçamental - 02 Câmara Municipal

020108 Material de escritório

Dotação Orçamental - 70.000,00

Valor do Fundo - 150,00

Data da Constituição - 25/06/2013

Ordem de Pagamento		
N.º	Data	Valor
2703	25/09/2013	2,70

O Dirigente responsável pela área Administrativa e/ou Financeira

Assinatura _____

O Membro executivo responsável pela área/pelouro financeiro

Assinatura _____

Mapa de Fundos de Maneio

Designação da Entidade - Município de Sines

Gerência - 2013

Titular do Fundo de Maneio - Maria Luísa Ferreira Botelho Beja

Classificação Orçamental - 02 Câmara Municipal

020117 Ferramentas e utensílios

Dotação Orçamental - 30.730,00

Valor do Fundo - 150,00

Data da Constituição - 25/06/2013

Ordem de Pagamento		
N.º	Data	Valor
2693	25/09/2013	51,76
2705	25/09/2013	15,45

O Dirigente responsável pela área Administrativa e/ou Financeira

Assinatura _____

O Membro executivo responsável pela área/pelouro financeiro

Assinatura _____

Mapa de Fundos de Maneio

Designação da Entidade - Município de Sines

Gerência - 2013

Titular do Fundo de Maneio - Maria Luísa Ferreira Botelho Beja

Classificação Orçamental - 02 Câmara Municipal

020121 Outros bens

Dotação Orçamental - 148.154,00

Valor do Fundo - 700,00

Data da Constituição - 25/06/2013

Ordem de Pagamento		
N.º	Data	Valor
2560	10/09/2013	31,98
2561	10/09/2013	79,93
2562	10/09/2013	99,30
2563	10/09/2013	40,85
2564	10/09/2013	41,80
2565	10/09/2013	6,60
2687	25/09/2013	18,33
2688	25/09/2013	80,67
2689	25/09/2013	8,05
2690	25/09/2013	70,21
2691	25/09/2013	33,60
2692	25/09/2013	18,40
2694	25/09/2013	13,20
2696	25/09/2013	11,50
2698	25/09/2013	27,20
2699	25/09/2013	38,50
2700	25/09/2013	40,00
2701	25/09/2013	8,00
2702	25/09/2013	18,00
2704	25/09/2013	4,50
2706	25/09/2013	5,15
2765	30/09/2013	133,22

O Dirigente responsável pela área Administrativa e/ou Financeira

Assinatura _____

O Membro executivo responsável pela área/pelouro financeiro

Assinatura _____

Mapa de Fundos de Maneio

Designação da Entidade - Município de Sines

Gerência - 2013

Titular do Fundo de Maneio - Maria Luísa Ferreira Botelho Beja

Classificação Orçamental - 02 Câmara Municipal

020225 Outros serviços

Dotação Orçamental - 808.568,14

Valor do Fundo - 500,00

Data da Constituição - 25/06/2013

Ordem de Pagamento		
N.º	Data	Valor
2695	25/09/2013	79,60
2697	25/09/2013	171,30

O Dirigente responsável pela área Administrativa e/ou Financeira

Assinatura _____

O Membro executivo responsável pela área/pelouro financeiro

Assinatura _____

Mapa de Fundos de Maneio

Designação da Entidade - Município de Sines

Gerência - 2013

Titular do Fundo de Maneio - Mariana da Conceição de Campos Brissos

Classificação Orçamental - 02 Câmara Municipal

020105 Alimentação-Refeições confeccionadas

Dotação Orçamental - 37.300,00

Valor do Fundo - 200,00

Data da Constituição - 18/01/2013

Ordem de Pagamento		
N.º	Data	Valor
930	12/04/2013	5,90
931	12/04/2013	8,07
934	12/04/2013	29,60
1303	11/06/2013	6,56
2750	27/09/2013	19,15
3041	31/10/2013	4,20
3045	31/10/2013	9,10
3435	20/12/2013	21,60

O Dirigente responsável pela área Administrativa e/ou Financeira

Assinatura _____

O Membro executivo responsável pela área/pelouro financeiro

Assinatura _____

Mapa de Fundos de Maneio

Designação da Entidade - Município de Sines

Gerência - 2013

Titular do Fundo de Maneio - Mariana da Conceição de Campos Brissos

Classificação Orçamental - 02 Câmara Municipal

020106 Alimentação-Géneros para confeccionar

Dotação Orçamental - 248.605,00

Valor do Fundo - 1.400,00

Data da Constituição - 18/01/2013

Ordem de Pagamento		
N.º	Data	Valor
1110	09/05/2013	4,77
1112	09/05/2013	3,65
1304	11/06/2013	79,95
1306	11/06/2013	60,00
2751	27/09/2013	22,29
2752	27/09/2013	17,15
3276	02/12/2013	9,80
3506	27/12/2013	3,96

O Dirigente responsável pela área Administrativa e/ou Financeira

Assinatura _____

O Membro executivo responsável pela área/pelouro financeiro

Assinatura _____

Mapa de Fundos de Maneio

Designação da Entidade - Município de Sines

Gerência - 2013

Titular do Fundo de Maneio - Mariana da Conceição de Campos Brissos

Classificação Orçamental - 02 Câmara Municipal

020121 Outros bens

Dotação Orçamental - 148.154,00

Valor do Fundo - 400,00

Data da Constituição - 18/01/2013

Ordem de Pagamento		
N.º	Data	Valor
932	12/04/2013	3,14
933	12/04/2013	3,60
935	12/04/2013	70,56
936	12/04/2013	16,24
1111	09/05/2013	23,38
1113	09/05/2013	11,92
1114	09/05/2013	8,26
1302	11/06/2013	16,20
1305	11/06/2013	19,26
1713	11/07/2013	28,11
1714	11/07/2013	57,97
2008	31/07/2013	4,40
2753	27/09/2013	3,54
3042	31/10/2013	6,98
3043	31/10/2013	12,21
3044	31/10/2013	18,80
3046	31/10/2013	5,65
3277	02/12/2013	8,70
3278	02/12/2013	26,25
3434	20/12/2013	25,26
3505	27/12/2013	39,80
3509	27/12/2013	48,09

O Dirigente responsável pela área Administrativa e/ou Financeira

Assinatura _____

O Membro executivo responsável pela área/pelouro financeiro

Assinatura _____

Mapa de Fundos de Maneio

Designação da Entidade - Município de Sines

Gerência - 2013

Titular do Fundo de Maneio - Mariana da Conceição de Campos Brissos

Classificação Orçamental - 02 Câmara Municipal

020203 Conservação de bens

Dotação Orçamental - 248.400,00

Valor do Fundo - 400,00

Data da Constituição - 18/01/2013

Ordem de Pagamento		
N.º	Data	Valor
2007	31/07/2013	43,05

O Dirigente responsável pela área Administrativa e/ou Financeira

Assinatura _____

O Membro executivo responsável pela área/pelouro financeiro

Assinatura _____

Mapa de Fundos de Maneio

Designação da Entidade - Município de Sines

Gerência - 2013

Titular do Fundo de Maneio - Mário Catarino

Classificação Orçamental - 02 Câmara Municipal
02010201 Gasolina

Dotação Orçamental - 21.420,00

Valor do Fundo - 400,00

Data da Constituição - 29/01/2013

Ordem de Pagamento		
N.º	Data	Valor
3539	30/12/2013	6,00

O Dirigente responsável pela área Administrativa e/ou Financeira

Assinatura _____

O Membro executivo responsável pela área/pelouro financeiro

Assinatura _____

Mapa de Fundos de Maneio

Designação da Entidade - Município de Sines

Gerência - 2013

Titular do Fundo de Maneio - Mário Catarino

Classificação Orçamental - 02 Câmara Municipal

020108 Material de escritório

Dotação Orçamental - 70.000,00

Valor do Fundo - 1.000,00

Data da Constituição - 29/01/2013

Ordem de Pagamento		
N.º	Data	Valor
712	18/03/2013	24,60
1367	18/06/2013	49,24
1724	12/07/2013	62,98
1725	12/07/2013	17,25
2739	26/09/2013	3,90
3006	28/10/2013	12,60
3012	28/10/2013	1,48
3375	17/12/2013	3,51
3376	17/12/2013	9,50
3379	17/12/2013	14,70
3540	30/12/2013	2,65

O Dirigente responsável pela área Administrativa e/ou Financeira

Assinatura _____

O Membro executivo responsável pela área/pelouro financeiro

Assinatura _____

Mapa de Fundos de Maneio

Designação da Entidade - Município de Sines

Gerência - 2013

Titular do Fundo de Maneio - Mário Catarino

Classificação Orçamental - 02 Câmara Municipal

020114 Outro material-Peças

Dotação Orçamental - 287.100,00

Valor do Fundo - 1.000,00

Data da Constituição - 29/01/2013

Ordem de Pagamento		
N.º	Data	Valor
716	18/03/2013	54,90
1120	13/05/2013	49,56
1365	18/06/2013	17,05
1728	12/07/2013	83,98
2735	26/09/2013	137,66
2736	26/09/2013	13,53
2737	26/09/2013	41,91
3011	28/10/2013	102,93
3378	17/12/2013	123,22
3403	18/12/2013	77,49
3538	30/12/2013	8,92

O Dirigente responsável pela área Administrativa e/ou Financeira

Assinatura _____

O Membro executivo responsável pela área/pelouro financeiro

Assinatura _____

Mapa de Fundos de Maneio

Designação da Entidade - Município de Sines

Gerência - 2013

Titular do Fundo de Maneio - Mário Catarino

Classificação Orçamental - 02 Câmara Municipal

020117 Ferramentas e utensílios

Dotação Orçamental - 30.730,00

Valor do Fundo - 600,00

Data da Constituição - 29/01/2013

Ordem de Pagamento		
N.º	Data	Valor
3537	30/12/2013	9,89
3541	30/12/2013	13,35

O Dirigente responsável pela área Administrativa e/ou Financeira

Assinatura _____

O Membro executivo responsável pela área/pelouro financeiro

Assinatura _____

Mapa de Fundos de Maneio

Designação da Entidade - Município de Sines

Gerência - 2013

Titular do Fundo de Maneio - Mário Catarino

Classificação Orçamental - 02 Câmara Municipal

020121 Outros bens

Dotação Orçamental - 148.154,00

Valor do Fundo - 2.000,00

Data da Constituição - 29/01/2013

Ordem de Pagamento		
N.º	Data	Valor
713	18/03/2013	6,15
714	18/03/2013	7,81
715	18/03/2013	47,15
717	18/03/2013	127,13
718	18/03/2013	1,72
719	18/03/2013	3,69
720	18/03/2013	13,32
915	11/04/2013	51,70
916	11/04/2013	41,23
917	11/04/2013	38,44
918	11/04/2013	79,49
1118	13/05/2013	12,72
1119	13/05/2013	52,38
1121	13/05/2013	123,30
1122	13/05/2013	12,50
1123	13/05/2013	37,59
1359	18/06/2013	7,01
1360	18/06/2013	11,89
1361	18/06/2013	47,97
1362	18/06/2013	10,01
1363	18/06/2013	115,68
1364	18/06/2013	89,56
1366	18/06/2013	4,06
1369	18/06/2013	141,60
1720	12/07/2013	46,95
1726	12/07/2013	12,20
1727	12/07/2013	35,04
2157	26/08/2013	3,20
2158	26/08/2013	19,14
2159	26/08/2013	20,02
2160	26/08/2013	4,98
2161	26/08/2013	71,69
2162	26/08/2013	8,61

Mapa de Fundos de Maneio

Designação da Entidade - Município de Sines

Gerência - 2013

Titular do Fundo de Maneio - Mário Catarino

Classificação Orçamental - 02 Câmara Municipal

020121 Outros bens

Dotação Orçamental - 148.154,00

Valor do Fundo - 2.000,00

Data da Constituição - 29/01/2013

Ordem de Pagamento		
N.º	Data	Valor
2164	26/08/2013	152,74
2165	26/08/2013	30,69
2731	26/09/2013	48,07
2732	26/09/2013	13,64
2738	26/09/2013	6,15
2740	26/09/2013	2,61
2741	26/09/2013	11,78
3007	28/10/2013	49,08
3008	28/10/2013	2,99
3009	28/10/2013	54,48
3228	21/11/2013	58,18
3229	21/11/2013	52,09
3230	21/11/2013	1,85
3232	21/11/2013	20,30
3233	21/11/2013	13,84
3234	21/11/2013	51,43
3235	21/11/2013	19,83
3236	21/11/2013	30,04
3380	17/12/2013	38,51
3381	17/12/2013	3,40
3404	18/12/2013	18,45
3405	18/12/2013	29,02
3406	18/12/2013	18,98
3407	18/12/2013	36,00
3408	18/12/2013	2,10
3409	18/12/2013	34,74
3410	18/12/2013	4,65
3411	18/12/2013	14,76
3536	30/12/2013	43,85

Mapa de Fundos de Maneio

Designação da Entidade - Município de Sines

Gerência - 2013

Titular do Fundo de Maneio - Mário Catarino

Classificação Orçamental - 02 Câmara Municipal
020121 Outros bens

Dotação Orçamental - 148.154,00

Valor do Fundo - 2.000,00

Data da Constituição - 29/01/2013

Ordem de Pagamento		
N.º	Data	Valor
3542	30/12/2013	37,21

O Dirigente responsável pela área Administrativa e/ou Financeira

Assinatura _____

O Membro executivo responsável pela área/pelouro financeiro

Assinatura _____

Mapa de Fundos de Maneio

Designação da Entidade - Município de Sines

Gerência - 2013

Titular do Fundo de Maneio - Mário Catarino

Classificação Orçamental - 02 Câmara Municipal
020210 Transportes

Dotação Orçamental - 11.505,00

Valor do Fundo - 400,00

Data da Constituição - 29/01/2013

Ordem de Pagamento		
N.º	Data	Valor
1357	18/06/2013	26,60
1729	12/07/2013	9,35
1730	12/07/2013	1,60
2156	26/08/2013	6,05
2163	26/08/2013	30,00
2733	26/09/2013	1,30
2734	26/09/2013	0,50
3010	28/10/2013	50,00
3013	28/10/2013	1,50
3014	28/10/2013	5,60
3231	21/11/2013	10,09
3237	21/11/2013	2,20
3374	17/12/2013	17,60

O Dirigente responsável pela área Administrativa e/ou Financeira

Assinatura _____

O Membro executivo responsável pela área/pelouro financeiro

Assinatura _____

Mapa de Fundos de Maneio

Designação da Entidade - Município de Sines

Gerência - 2013

Titular do Fundo de Maneio - Mário Catarino

Classificação Orçamental - 02 Câmara Municipal

020225 Outros serviços

Dotação Orçamental - 808.568,14

Valor do Fundo - 400,00

Data da Constituição - 29/01/2013

Ordem de Pagamento		
N.º	Data	Valor
744	20/03/2013	48,59
3535	30/12/2013	8,61

O Dirigente responsável pela área Administrativa e/ou Financeira

Assinatura _____

O Membro executivo responsável pela área/pelouro financeiro

Assinatura _____

Mapa de Fundos de Maneio

Designação da Entidade - Município de Sines

Gerência - 2013

Titular do Fundo de Maneio - Sérgio Manuel Gomes Cordeiro

Classificação Orçamental - 02 Câmara Municipal

020108 Material de escritório

Dotação Orçamental - 70.000,00

Valor do Fundo - 300,00

Data da Constituição - 13/02/2013

Ordem de Pagamento		
N.º	Data	Valor
1006	23/04/2013	25,44
1834	22/07/2013	30,85
3001	28/10/2013	17,26
3195	20/11/2013	1,85
3198	20/11/2013	3,44
3552	31/12/2013	3,34

O Dirigente responsável pela área Administrativa e/ou Financeira

Assinatura _____

O Membro executivo responsável pela área/pelouro financeiro

Assinatura _____

Mapa de Fundos de Maneio

Designação da Entidade - Município de Sines

Gerência - 2013

Titular do Fundo de Maneio - Sérgio Manuel Gomes Cordeiro

Classificação Orçamental - 02 Câmara Municipal

020117 Ferramentas e utensílios

Dotação Orçamental - 30.730,00

Valor do Fundo - 200,00

Data da Constituição - 13/02/2013

Ordem de Pagamento		
N.º	Data	Valor
699	14/03/2013	2,50
700	14/03/2013	0,70
1146	16/05/2013	2,10
1150	16/05/2013	2,95
1151	16/05/2013	3,94
1332	14/06/2013	5,35
2999	28/10/2013	24,99
3003	28/10/2013	1,50
3194	20/11/2013	1,60
3196	20/11/2013	0,90
3199	20/11/2013	8,50
3467	23/12/2013	1,00
3469	23/12/2013	22,00

O Dirigente responsável pela área Administrativa e/ou Financeira

Assinatura _____

O Membro executivo responsável pela área/pelouro financeiro

Assinatura _____

Mapa de Fundos de Maneio

Designação da Entidade - Município de Sines

Gerência - 2013

Titular do Fundo de Maneio - Sérgio Manuel Gomes Cordeiro

Classificação Orçamental - 02 Câmara Municipal

020121 Outros bens

Dotação Orçamental - 148.154,00

Valor do Fundo - 550,00

Data da Constituição - 13/02/2013

Ordem de Pagamento		
N.º	Data	Valor
698	14/03/2013	19,50
701	14/03/2013	2,71
1005	23/04/2013	12,99
1007	23/04/2013	6,30
1008	23/04/2013	4,80
1009	23/04/2013	11,07
1147	16/05/2013	0,80
1148	16/05/2013	4,27
1149	16/05/2013	18,00
1152	16/05/2013	13,45
1333	14/06/2013	41,10
1334	14/06/2013	4,95
1833	22/07/2013	1,70
2035	13/08/2013	30,00
2998	28/10/2013	22,20
3000	28/10/2013	2,99
3002	28/10/2013	3,36
3004	28/10/2013	3,48
3197	20/11/2013	8,50
3463	23/12/2013	28,72
3464	23/12/2013	3,48
3465	23/12/2013	14,08
3466	23/12/2013	5,00
3468	23/12/2013	18,00
3553	31/12/2013	2,40

O Dirigente responsável pela área Administrativa e/ou Financeira

Assinatura _____

O Membro executivo responsável pela área/pelouro financeiro

Assinatura _____

Mapa de Fundos de Maneio

Designação da Entidade - Município de Sines

Gerência - 2013

Titular do Fundo de Maneio - Sérgio Manuel Gomes Cordeiro

Classificação Orçamental - 02 Câmara Municipal

020225 Outros serviços

Dotação Orçamental - 808.568,14

Valor do Fundo - 150,00

Data da Constituição - 13/02/2013

Ordem de Pagamento		
N.º	Data	Valor
1836	22/07/2013	15,00
1837	22/07/2013	22,30
1838	22/07/2013	11,50

O Dirigente responsável pela área Administrativa e/ou Financeira

Assinatura _____

O Membro executivo responsável pela área/pelouro financeiro

Assinatura _____

Mapa de Fundos de Maneio

Designação da Entidade - Município de Sines

Gerência - 2013

Titular do Fundo de Maneio - Teresa da Silva Romão Santinhos

Classificação Orçamental - 02 Câmara Municipal

020108 Material de escritório

Dotação Orçamental - 70.000,00

Valor do Fundo - 150,00

Data da Constituição - 18/01/2013

Ordem de Pagamento		
N.º	Data	Valor
704	15/03/2013	23,60
1312	11/06/2013	7,99
2747	27/09/2013	13,65
2749	27/09/2013	26,00

O Dirigente responsável pela área Administrativa e/ou Financeira

Assinatura _____

O Membro executivo responsável pela área/pelouro financeiro

Assinatura _____

Mapa de Fundos de Maneio

Designação da Entidade - Município de Sines

Gerência - 2013

Titular do Fundo de Maneio - Teresa da Silva Romão Santinhos

Classificação Orçamental - 02 Câmara Municipal

020118 Livros e documentação técnica

Dotação Orçamental - 5.180,00

Valor do Fundo - 150,00

Data da Constituição - 18/01/2013

Ordem de Pagamento		
N.º	Data	Valor
896	09/04/2013	2,00
1310	11/06/2013	4,00
2748	27/09/2013	0,50
3433	19/12/2013	2,50

O Dirigente responsável pela área Administrativa e/ou Financeira

Assinatura _____

O Membro executivo responsável pela área/pelouro financeiro

Assinatura _____

Mapa de Fundos de Maneio

Designação da Entidade - Município de Sines

Gerência - 2013

Titular do Fundo de Maneio - Teresa da Silva Romão Santinhos

Classificação Orçamental - 02 Câmara Municipal

020225 Outros serviços

Dotação Orçamental - 808.568,14

Valor do Fundo - 150,00

Data da Constituição - 18/01/2013

Ordem de Pagamento		
N.º	Data	Valor
705	15/03/2013	24,95
1311	11/06/2013	5,54

O Dirigente responsável pela área Administrativa e/ou Financeira

Assinatura _____

O Membro executivo responsável pela área/pelouro financeiro

Assinatura _____

Relação dos Funcionários que na Gerência receberam Participação Emolumentar E/Ou Custas De Execuções Fiscais

Município de Sines

(designação da autarquia local)

Ano: 2013

(unidade: €)

Nome	Categoria	Diuturnidades na categoria em 31/10/89	Remuneração base Auferida (1)	Emolumentos (2)	Custas de execuções fiscais (3)	Subtotal (4)=(2)+(3)	Total (5)=(1)+(4)
Maria Celeste da Silva Apolónia	Assistente Técnica		11.879,76 €		25,50 €	25,50 €	11.905,26 €
Carlos Manuel Silva Farto Gonçalves	Técnico Superior		14.337,66 €		25,50 €	25,50 €	14.363,16 €
Ana Isabel C. L. Palma Pereira	Técnico Superior		16.650,14 €	5.547,03 €		5.547,03 €	22.197,17 €

O Dirigente responsável pela área Administrativa e Financeira

Assinatura.....

O Membro do Executivo responsável pelo Pelouro Financeiro

Assinatura.....

Relação dos Funcionários em situação de Acumulação de Funções

Município de Sines

(designação da autarquia local)

Ano: 2013

(unidade: €)

Situação na entidade a que respeita a conta				Cargos acumulados Funções públicas e/ou privadas		
Nome	Cargo ou Função	Data do provimento	Forma do provimento	Cargo ou Função	Regime de acumulação	Data do despacho de autorização
Alexandra Isabel R. Pereira Bento	Téc. Superior	22-10-2010	Regime de contrato por tempo indeterminado	Consultoria Técnica de Engenharia	Privado	09-10-2007
Ana Isabel Campos Lança Palma Pereira	Téc. Superior	17-05-2006	Regime de contrato por tempo indeterminado	Tec. Sup. Hig. Segur.	Privado	19-11-2011
Diana Mara Santos Pereira	Ass. Operacional	04-01-2010	Regime de contrato por tempo indeterminado	Comercial	Privado	28-02-2013
Diogo Castanheira Vilhena	Téc. Superior	20-07-2010	Contrato a Termo	Freelancer	Privado	02-01-2012
Elsa Marina Carvalho Mendes	Téc. Superior	02-06-2008	Regime de contrato por tempo indeterminado	Engenharia e Técnicas Afins	Privado	03-05-2013
Fernanda Maria da Silva Duarte Moura	Téc. Superior	01-07-1996	Regime de contrato por tempo indeterminado	Consultoria e Formação	Privado	30-03-2012
Fernando Jorge Pena Farinha	Téc. Superior	01-05-2003	Regime de contrato por tempo indeterminado	Consultoria Técnica de Engenharia	Privado	08-11-2010
Filipe Nuno Nobre Amaro	Assistente Técnico	01-05-2003	Regime de contrato por tempo indeterminado	Responsável da Qualidade	Privado	12-08-2008
José Avelino Santollala Castro Pinto	Téc. Superior	15-03-2011	Regime de contrato por tempo indeterminado	Músico	Privado	24-09-2008
Lidia Maria Silvestre Afonso de Magalhães	Téc. Superior	09-02-1978	Regime de contrato por tempo indeterminado	Formadora	Privado	26-10-2011
Liliana Gonçalves Guiomar	Téc. Superior	05-12-2007	Regime de contrato por tempo indeterminado	Formadora	Privado	26-04-2012
Maria da Graça Guerreiro Faisca	Téc. Superior	09-04-1981	Regime de contrato por tempo indeterminado	Arquitecta	Privado	07-05-2007
Maria de Fátima Guiomar de Matos	Chefe de Divisão	31-12-2005	Regime de contrato por tempo indeterminado	Arquitecta	Privado	07-02-2012
Maria do Carmo Correia Madeira	Assistente Técnico	06-10-1980	Regime de contrato por tempo indeterminado	Formadora	Privado	13-12-2013
Maria do Carmo Correia Madeira	Assistente Técnico	06-10-1980	Regime de contrato por tempo indeterminado	Consultora Imobiliária	Privado	13-12-2013
Maria João Sampaio Marçal	Téc. Superior	09-03-2007	Regime de contrato por tempo indeterminado	Formadora	Privado	24-09-2013
Nádia da Conceição Viegas da Silva	Coordenador	22-12-2008	Regime de contrato por tempo indeterminado	Professora de Yoga	Privado	02-02-2012
Pedro Miguel Rosado Alves Martins	Chefe de Divisão	15-06-2001	Regime de contrato por tempo indeterminado	Engenheiro Civil	Privado	05-05-2011
Ricardo Jorge Oliveira Balona	Assistente Técnico	01-09-2008	Regime de contrato por tempo indeterminado	Desenho (AutoCad e Medições)	Privado	09-01-2013

Relação dos Funcionários em situação de Acumulação de Funções

Município de Sines

(designação da autarquia local)

Ano: 2013

(unidade: €)

Situação na entidade a que respeita a conta				Cargos acumulados Funções públicas e/ou privadas		
Nome	Cargo ou Função	Data do provimento	Forma do provimento	Cargo ou Função	Regime de acumulação	Data do despacho de autorização
Ricardo Manuel Estevão da Silva Pereira	Téc. Superior	02-05-1995	Regime de contrato por tempo indeterminado	Arquitecto	Privado	01-06-2009
Sandra Isabel da Silva Viegas	Coordenador	21-07-2003	Regime de contrato por tempo indeterminado	Formadora	Privado	05-05-2009

O Dirigente responsável pela área Administrativa e Financeira

Assinatura.....

O Membro do Executivo responsável pelo Pelouro Financeiro

Assinatura.....

Relação Nominal dos Responsáveis

Município de Sines

(designação da autarquia local)

Ano: 2013
(unidade: €)

Gerência de 1 de Janeiro a 31 de Dezembro

Nome	Situação na entidade	Remuneração líquida auferida	Período de Responsabilidade	Morada
Nuno José Gonçalves Mascarenhas	Vereador	9.117,44 €	01/01/2013 a 11/10/2013	Rua Ramiro Correia nº 3 - 7520-237 Sines
	Presidente da Câmara		12/10/2013 a 31/12/2013	
Fernando Miguel Ramos	Vereador em regime de tempo inteiro	5.707,12 €	12/10/2013 a 31/12/2013	Rua José Jacinto Virgínio, nº 11 2º Esqº-7520-224 Sines
Filipa Marta Torres Faria	Vereador em regime de tempo inteiro	5.827,99 €	12/10/2013 a 31/12/2013	Rua Nau S. Miguel nº 15 - 7520-315 Sines
José Manuel Guerreiro Arsénio	Vereador em regime de tempo inteiro	5.803,99 €	12/10/2013 a 31/12/2013	Rua 24 de Novembro, nº 8 r/c- 7520-437 Porto Côvo
Marisa Filipa S.Rodrigues Santos	Vereador em regime de tempo inteiro	33.538,77 €	22/02/2013 a 11/10/2013	Rua Pero de Alenquer nº 9 - 7520-234 Sines
	Vereador		12/10/2013 a 31/12/2013	
Mª Cristina Candeias Santa Bárbara	Vereador	310,27 €	12/10/2013 a 31/12/2013	Quinta S. Rafael, lote 13, 7520 SINES
Helder Alexandre Gil Guerreiro	Vereador	412,08 €	12/10/2013 a 31/12/2013	Estrada da Costa do Norte nº 38 B, 3º Esqº -7520 Sines
Manuel Coelho Carvalho	Presidente da Câmara	8.259,59 €	01/01/2013 a 11/10/2013	Quinta S. Rafael, lote 13, 7520 SINES
Carmen Isabel Amador Francisco	Vereador em regime de tempo inteiro	18.486,08 €	01/01/2013 a 11/10/2013	Urbanização Qtª do Meio, Lt 6 Edif. D 2º Dtº - 7520-313 Sines
António José Nogueira de Almeida	Vereador em regime de tempo inteiro	19.564,67 €	01/01/2013 a 11/10/2013	Urban. São Marcos, nº 40 2A - 7520 SINES
Idalino Sabido José	Vereador	2.271,58 €	01/01/2013 a 11/10/2013	Largo Ramos Costa nº 16, 1º Andar- 7520 Sines
Francisco Maria P. do Ó Pacheco	Vereador	1.717,00 €	01/01/2013 a 11/10/2013	Lg. Judice Fialho-Edf. Das Marés Lt3-4º Esq- 7520-218 Sines
Tiago Jorge Guerreiro Santos	Vereador em regime de tempo inteiro	806,99 €	01/01/2013 a 21/02/2013	Alameda da Paz nº 45 - 4º Esq. - 7520-110 Sines

O Dirigente responsável pela área Administrativa e Financeira

Assinatura.....

O Membro do Executivo responsável pelo Pelouro Financeiro

Assinatura.....

Mapa das participações da entidade

Município de Sines

(designação da autarquia local)

Ano: 2013

(unidade: €)

A- Participações em entidades societárias

Entidade Participada		Tipo de Entidade	CAE	Capital	Participação no final do exercício			Forma realização do capital		Obs.
Denominação	N.I.P.C.				Valor nominal subscrito	%	Valor nominal realizado	Meios monetários (montante)	Em espécie (montante)	
1	2	3	4	5	6	7	8	9	10	11
AICEP GLOBAL PARQUES - GESTÃO DE ÁREAS EMPRESARIAIS E SERVIÇOS, SA	503 580 929	Sociedade anónima	68321	20.186.305,00	130.280,00	0,6454%	130.280,00	130.280,00		
Municipia - Empresa de Cartografia e Sistemas de Informação, S A	504 475 606	Sociedade anónima	71120	3.236.678,67	4.985,01	0,1540%	4.985,01	4.985,01		
Polis Litoral Sudoeste, S.A.	509264514	Sociedade anónima	70220	19.928.326,60	1.568.000,00	7,8682%	0,00	0,00		

B- Participações em entidades não societárias

Entidade Participada		Tipo de Entidade	CAE	Capital	Participação no final do exercício			Forma realização do capital		Obs.
Denominação	N.I.P.C.				Valor nominal subscrito	%	Valor nominal realizado	Meios monetários (montante)	Em espécie (montante)	
1	2	3	4	5	6	7	8	9	10	11
CCAM - Caixa de Crédito Agrícola Mútuo da Costa Azul C.R.L. ³⁾	500 892 784	Cooperativa	64190	30.306.210,00	1.335,00	0,0044%	1.335,00	1.335,00		
Associação Centro de Incubação de Empresas de Base Tecnológica Vasco da Gama	507 930 452	Associação	94110	932.500,00	850.000,00	91,1528%	850.000,00	850.000,00		
Associação Pro Artes de Sines	509032524	Associação	85520	138.643,16	138.000,00	99,5361%	138.000,00	138.000,00		

PAEL

Programa de Apoio à Economia Local
Relatório de Execução a 31.12.2013





Índice

Índice	1
1. Introdução	2
2. Execução do Plano de Ajustamento Financeiro	2
3. Conclusão	9



1. Introdução

Confrontado com uma situação de desequilíbrio conjuntural, no sentido de corrigir os desvios existentes e de procurar evitar a ocorrência de desequilíbrios futuros, o Município de Sines apresentou uma candidatura ao PAEL, tendo sido enquadrado no Programa II.

O pedido de adesão ao Programa de Apoio à Economia Local (PAEL) foi acompanhado do Plano de Ajustamento Financeiro, doravante designado de Plano, aprovado pela Assembleia Municipal na sessão ordinária de 28.09.2012, sob proposta da Câmara Municipal.

O Plano de Ajustamento Financeiro preconiza a implementação de medidas de contenção de despesas e maximização de receitas de modo a permitir a sua exequibilidade e os consequentes, equilíbrio e sustentabilidade financeira da Autarquia.

Atento o disposto na alínea a) do n.º 1 e n.º2 do artigo 12.º da Lei n.º 43/2013, de 28.08, apresenta-se o Relatório de Execução Anual do PAEL reportado a 31.12.2013, o qual, para efeitos de acompanhamento, deve integrar a prestação de contas 2013.

2. Execução do Plano de Ajustamento Financeiro

2.1. Medidas do Lado da Receita

- Maximização dos preços cobrados pelo Município, através da reapreciação de tarifários, atendendo, respetivamente, ao princípio do utilizador pagador (cf. art.º 16.º da LFL), e nos sectores do saneamento, água e resíduos, em valor dentro da banda definida nas recomendações da ERSAR, prevendo, nos restantes casos, pelo menos a sua atualização anual de acordo com a taxa de inflação. Em 2013 foi atualizada a Tabela de Tarifas, cf. Edital n.º 6/2013, foram atualizadas as Tarifas da Piscina Municipal Carlos Manafaia cf. Edital n.º 10/2013, e foram, ainda, aprovados em reunião de Câmara de 18.01.2013 a tabela de preços a aplicar no Arquivo Arnaldo Soledade, publicados pelo Edital n.º 11/2013; (referir conforme aprovação nas regras orçamentais);
- Otimização e racionalização das taxas cobradas pelo município, a Tabela de Taxas e Licenças foi atualizada no início de 2013, cf. Edital n.º 2/2013, e nos termos definidos no artigo 1.º das Regras Orçamentais do Orçamento Municipal 2013;
- Outras medidas com impacto no aumento da receita:
 - Relativamente aos valores em dívida de anos anteriores da ZII II, foram recuperados cerca de € 66.000,00 e foram celebrados acordos de pagamentos com vista à recuperação de dívidas;



- Procedeu-se à venda de lotes de terreno anteriormente constituídos em direito de superfície para habitação, no valor de € 9.900,00, e foram notificados os superficiários no sentido de promover a conversão dos lotes de direito de superfície em propriedade dos adquirentes;
- Foram vendidas habitações municipais no valor de € 21.970,00, e foram notificados os arrendatários para promoção da venda dos imóveis;
- Foram vendidos lotes para comércio e serviços, o que resultou numa arrecadação de receita no valor de € 469.550,00;

2.2. Medidas do Lado da Despesa

O Controlo das medidas apresentadas no PAEL para redução e racionalização da despesa foi efetuado pelas diversas unidades orgânicas, conforme segue:

- **Unidade de Desporto**

Foram implementadas medidas e desenvolvidas ações de sensibilização para uma gestão mais rigorosa do consumo de Água na piscina municipal, bem como da energia elétrica.

- **Divisão de Serviços Urbanos**

- Abastecimento de Água

Foram realizados investimentos em equipamento eletromecânico nas captações e em condutas adutoras e efetuadas remodelações nas estações elevatórias, por forma a obter maior rentabilidade dos equipamentos e uma redução da despesa com aquisição de água e consumo energético. Foi igualmente implementado um programa de substituição de contadores domésticos e realizados investimentos na telemetria e na telegestão em rede de distribuição;

- Águas Residuais

Foram implementadas medidas de otimização e eficiência dos meios de bombagem e tratamento, que se traduzem na redução de custos operacionais e energéticos. Foi efetuado estudo para a construção de uma nova ETAR;

- Resíduos Sólidos

Foram efetuados investimentos no sentido de otimizar os recursos e de reduzir os custos de manutenção dos veículos de recolha, transportes e lavagem de contentores;



- Peças para viaturas/ máquinas e outras peças

Implementadas medidas para maior cuidado com a manutenção e vida útil das peças, e implementados meios e condições de manutenção e reparação interna dos veículos e máquinas na oficina do parque de viaturas. Está em apreciação Regulamento para aquisição e atribuição de viaturas, e gestão do parque automóvel.

• **Serviço de Educação**

- Transportes Escolares

Não foi possível reduzir os custos dada a necessidade de alargar os circuitos dos transportes escolares.

• **Serviço de Cultura**

- Elevadores

A 03.12.2013 foi selado (desativado) um dos elevadores que dá acesso aos bastidores do auditório do Centro de Artes de Sines, pelo que o impacto desta medida terá projeção nas despesas de 2013.

• **Divisão de Obras Municipais**

- Iluminação Pública

Reformulada a rede de iluminação pública da Cidade de Sines, através de empreitada financiada por fundos comunitários, substituindo as antigas luminárias por novas de baixo consumo, designadamente utilizando a tecnologia LED, que terá reflexos nos custos. A referida empreitada resulta de concurso público cuja adjudicação foi efetuada à empresa Sotecno Gaio, pelo valor contratual de € 549.164,80, sendo financiada em 85% pelo FEDER.

- Energia Elétrica

Considerando a liberalização do mercado, estão a ser desenvolvidos os procedimentos necessários ao lançamento de concursos públicos para iluminação pública e energia elétrica, perspetivando-se a aquisição a um preço mais baixo com conseqüente redução de custos.

• **Gabinete de Informática, Telecomunicações e Modernização Administrativa**

- Comunicações fixas/ Móveis



Em reunião de Câmara de 06.05.2013 foi aprovado Regulamento Interno de Atribuição e Utilização de Telemóveis do Município de Sines, e foram fixados plafons máximos para os utilizadores para efeitos de redução de custos.

Foi adquirida uma telefonia IP – VOIP, a qual permite comunicação entre os diversos serviços municipais sem custos de chamadas.

- Impressão

Foram contratados serviços de aluguer e assistência técnica de equipamentos de impressão centralizada, perspetivando-se que este novo procedimento permita a redução dos custos e uma melhor gestão de recursos.

- Internet

Foi instalada internet em fibra o que permite redução de custos.

- **Divisão de Administração e Finanças**

- Redução do número de trabalhadores

Foi efetuada uma redução do número de trabalhadores em 2%, conforme determinado no Orçamento de Estado 2013, e conforme se demonstra no quadro abaixo:

	2011	2012	2013
N.º de trabalhadores	479	443	417

- Redução do n.º de dirigentes

A 9.01.2013 foi publicado em Diário da República - 2.ª Série, o Regulamento dos Serviços da Câmara Municipal de Sines, o qual em conformidade com a Lei n.º 49/2012, de 29.08, adapta os serviços ao número à redução do número de dirigentes, transformando em divisões os quatro departamentos existentes.

- Prestação de Trabalho extraordinário

Para alcance das metas estabelecidas em matéria de contenção de trabalho extraordinário foi dado cumprimento à Ordem de Serviço n.º 06/2012, tendo-se verificado uma significativa redução das despesas com trabalho extraordinário, conforme se demonstra no quadro abaixo.

Programa de Apoio à Economia Local (PAEL)
Relatório de Execução a 31.12.2013



	2011	2012	2013
Trabalho Extraordinário	263.744,15 €	169.401,81 €	120.318,10 €

- Redução do número de prestadores de serviços em regime avença ou tarefa

No âmbito do Contrato de Execução celebrado entre o Município de Sines e o Ministério da Educação, foi necessário efetuar algumas contratações por tarefa no sentido de assegurar as necessidades de pessoal não docente inerentes ao parque escolar. A evolução das despesas com pessoal em regime de tarefa ou avença apresenta-se conforme quadro abaixo:

	2011	2012	2013
Pessoal em regime de tarefa ou avença	229.632,34 €	233.133,87 €	262.428,04 €

- Redução da contratação de trabalhos especializados

Através da redução das atividades com impacto direto nas aquisições de trabalhos especializados, bem como pela avaliação das capacidades e competências internas no sentido de aferir se os recursos internos do município poderiam assegurar determinados serviços evitando o recurso à contratação, foi possível efetuar uma redução nos custos desta natureza, conforme se demonstra:

	2011	2012	2013
Outros Trabalhos Especializados (compromissos assumidos)	1.692.137,27 €	1.659.380,70 €	1.464.451,08 €

- Aluguer de som para espetáculos

Por forma a diminuir as despesas inerentes ao aluguer de som para espetáculos, foi integrada em candidatura ao QREN (Operação ALENT -09-0240 – FEDER-001580) a aquisição de um sistema de som no valor de € 92.135,16, a qual terá uma comparticipação de 83,73%.

- Aquisição de Serviços

Tal como anteriormente referido relativamente às despesas com Outros Trabalhos Especializados, também para as despesas relativas à Aquisição de Serviços em consequência da redução das atividades com impacto



direto nesta tipologia de despesa, bem como pela avaliação das capacidades e competências internas no sentido de aferir se os recursos internos do município poderiam assegurar determinados serviços evitando o recurso à contratação, foi possível não aumentar os custos entre 2012 e 2013, conforme se demonstra:

	2011	2012	2013
Aquisição de Serviços (compromissos assumidos)	849.687,80 €	1.114.040,06 €	1.080.337,71 €

- Reanálise/ Suspensão de Protocolos

Como forma de tentar manter os apoios às instituições e coletividades do Município, as quais têm um relevante papel na promoção de ações no âmbito social, cultural, desportivo e recreativo, a CMS procurou apoios externos, nomeadamente através da assinatura de Protocolos com a Repsol, Polímeros, S.A. e a Petróleos de Portugal – Petrogal, S.A., os quais totalizaram cerca de € 300.000,00. Desta forma foi possível manter os apoios sem despende de receitas próprias da autarquia.

- Redução de despesa com bens de capital

No que concerne aos compromissos assumidos relativamente a despesas de capital (para o próprio exercício e para exercícios futuros) constata-se que entre os anos de 2012 e 2013 houve uma redução de cerca de 7 milhões de euros, o que representa cerca de 32%.

	2011	2012	2013
Despesas de Capital (compromissos)	23.872.423,47 €	22.277.115,16 €	15.195.854,28 €

- Revisão das necessidades de stocks para níveis mínimos

Durante o exercício de 2013 foi efetuado um esforço no sentido de assegurar as atividades do município sem que tal implicasse o aumento das despesas com matérias de stock, mantendo-se estas despesa ao mesmo nível que os gasto do ano de 2012.

	2011	2012	2013
Nível de Stocks (compromissos)	217.850,27 €	566.047,24 €	535.720,00 €



Assistência Técnica

No ano de 2013 foram desencadeados procedimentos com vista à revisão dos contratos de assistência técnica e conforme abaixo demonstrado entre 2012 e 2013 verificou-se uma redução da despesa desta natureza.

	2011	2012	2013
Assistência Técnica (compromissos assumidos)	176.624,91 €	177.169,21 €	167.697,01 €

- Gás natural

Foi desenvolvido o procedimento inerente à integração de biomassa no funcionamento da Piscina Municipal para substituição das caldeiras a gás natural o que consequentemente reduz os custos de exploração, mantendo o normal funcionamento daquele equipamento municipal.

- Serviços Postais

Através da racionalização da correspondência expedida e da utilização de outros meios de comunicação foi possível reduzir os custos inerentes aos serviços postais, conforme abaixo se demonstra:

	2011	2012	2013
Serviços Postais (compromissos assumidos)	62.627,72 €	58.000,50 €	51.530,80 €

- Serviços de Limpeza e Higiene

No que concerne às despesas relativas à Aquisição de Serviços de limpeza e higiene foi efetuada uma avaliação das capacidades e competências internas no sentido de aferir se os recursos internos do município poderiam assegurar determinados serviços evitando o recurso à contratação, e desta forma foi possível não reduzir esta tipologia de custos, conforme se demonstra:

	2011	2012	2013
Limpeza e Higiene (compromissos assumidos)	892.394,87 €	955.936,01 €	883.431,95 €



- **Serviço de Informação e Divulgação de Imagem**

A redução da despesa com a atividade regular do SIDI efetivou-se através de uma diminuição geral do esforço de comunicação da autarquia, da alteração de características de alguns materiais produzidos e da eliminação de alguns serviços anteriormente adquiridos.

Na agenda municipal, a estratégia foi a alteração da periodicidade de bimestral para trimestral, a redução de exemplares por edição e a impressão num papel de menor qualidade. Estas alterações significaram um custo mais reduzido por edição da agenda e no total dos números produzidos ao longo do ano.

No jornal municipal, manteve-se a utilização do modelo de impressão de baixo custo que já tinha sido introduzido em 2012. Os custos foram mais baixos em 2013 porque foram produzidos menos números do jornal.

Na publicidade de eventos regulares, foram reduzidos os custos da despesa mais significativa, o espaço municipal na rádio local, através de uma redução da sua duração diária. A inserção de publicidade em jornais manteve um custo residual, excetuando quando se tratou de publicações obrigatórias por lei.

Foi eliminada a aquisição do serviço de "clipping" de imprensa a uma empresa externa, passando esse trabalho a ser assegurado integralmente pelos serviços internos da Câmara Municipal de Sines.

3. Conclusão

A formalização do Plano de Ajustamento foi elaborada com base em avaliações internas sectoriais que conduziram à sua agregação final, sendo a sua mensuração de acompanhamento de difícil relato. Todavia, a sua monitorização foi devidamente acompanhada, retratando-se ao longo deste relatório as principais medidas implementadas com a devida quantificação em termos comparativos face a execuções de anos anteriores.

Face às conclusões do presente relatório o acompanhamento do Plano de Ajustamento deverá conduzir à avaliação, identificação e reformulação das medidas inicialmente aprovadas, face ao novo Programa do Governo Local articulado com quadro plurianual de programação orçamental a desenvolver no âmbito da Lei n.º 73/2013, 03.09 - Regime Financeiro das Autarquias Locais.